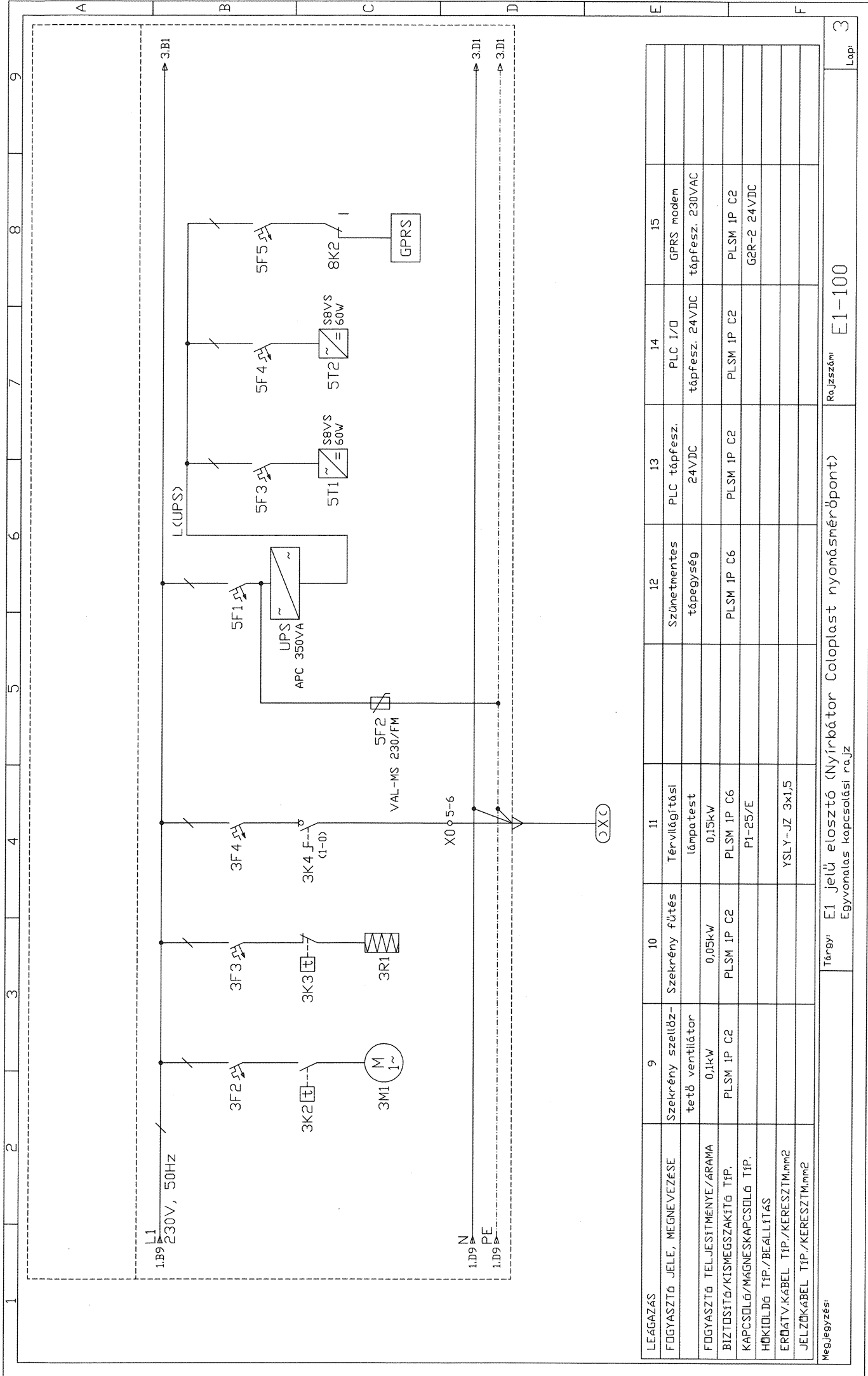


RAJZJEGYZÉK:

- E1-100 / 1.lap Egyvonalas kapcsolási rajz
- E1-100 / 3.lap Egyvonalas kapcsolási rajz
- E1-200 / 6.lap Áramutas kapcsolási rajz
- E1-200 / 9.lap Áramutas kapcsolási rajz
- E1-200 / 10.lap Áramutas kapcsolási rajz
- E1-300 / 1.lap Homlokképi rajz

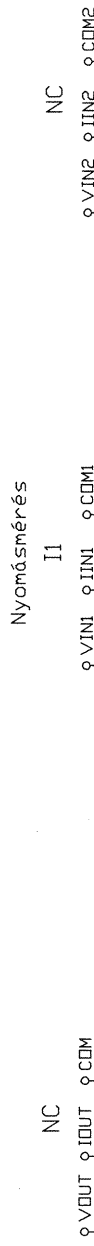
M megbízó		Tervező	
Nyírségvíz Zrt.		Kólya Ferenc	
4400 Nyíregyháza, Tó u. 5.			
A projekt megnevezése:			
Szerkesztő:		A munkarész tárgya:	
Tervező:	Kólya Ferenc	Nyírbátor Coloplast Farmol nyomásmérőpont	
Fel.tervező:	Kólya Ferenc	VILLAMOS ÉS IRÁNYÍTÁSTECHNIKAI TERV	
vez.t.eng.sz.:	HI-T, V-T 15-0679	A rajz tárgya:	
Ellenőr:		E1 jelű villamos elosztó	
Főtervező:		Kapcsolási rajzok	
Generáltervező:		Rajzméret:	210x297 mm Méretarány: -
		Rajzszám: E1	



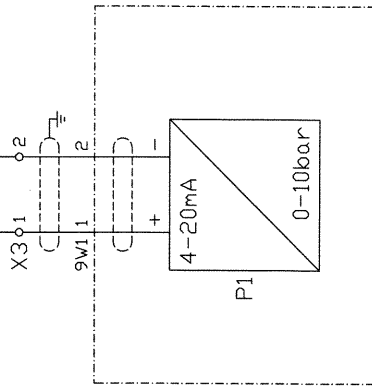
LEÁGÁZÁS	9	10	11	12	13	14	15
FÜGYASZTÓ JELE, MEGNEVEZÉSE	Szekevény szellöz- tető ventilátor	Szekevény fűtés	Térvilágítási lámpatest	Szünetmentes tápegység	PLC tápfesz. 24VDC	PLC I/O tápfesz. 24VDC	GPRS modem tápfesz. 230VAC
FÜGYASZTÓ TELJESÍTMÉNYE/ÁRAMA	0,1kW	0,05kW	0,15kW				
BIZTOSÍTÓ/KISMEGSHAKÍTÓ TÍP.	PLSM IP C2	PLSM IP C2	PLSM IP C6	PLSM IP C6	PLSM IP C2	PLSM IP C2	PLSM IP C2
KAPCSOLÓ/MÁGNESKAPCSOLÓ TÍP.			P1-25/E				GER-2 24VDC
HÖKIDŐLŐ TÍP./BEÁLLÍTÁS							
ERŐÁTV.KÁBEL TÍP./KERESZTM.m.m2			YSLY-JZ 3x1,5				
JELZŐKÁBEL TÍP./KERESZTM.m.m2							

1 2 3 4 5 6 7 8 9

PLC Analóg ki/bemenetek (CP1W-MAD11)



PE
6.D2



Megjegyzés:

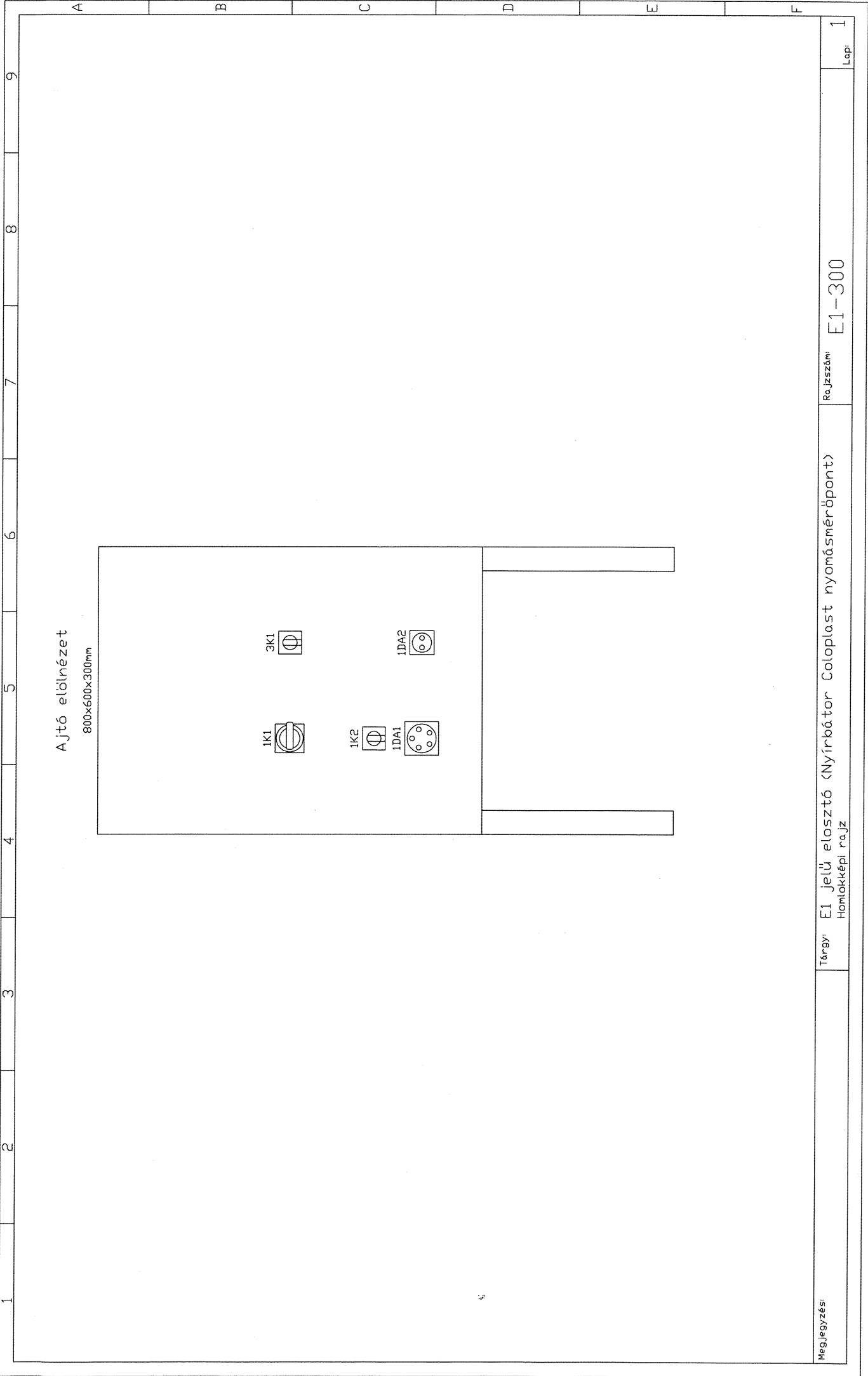
Tárgy: E1 jelű elosztó (Nyírbátor Coloplast nyomásmérőpont) áramutas kapcsolási rajz

Rajzszám:

E1-200

Lap:

10



Ajtó előlnézeti
800x600x300mm



Megjegyzés:

Tárgy: E1 jelű elosztó (Nyírbátor Coloplast nyomásmérőpont)
Homlokkepi rajz

Rajzszám: E1-300

Lap: 1