

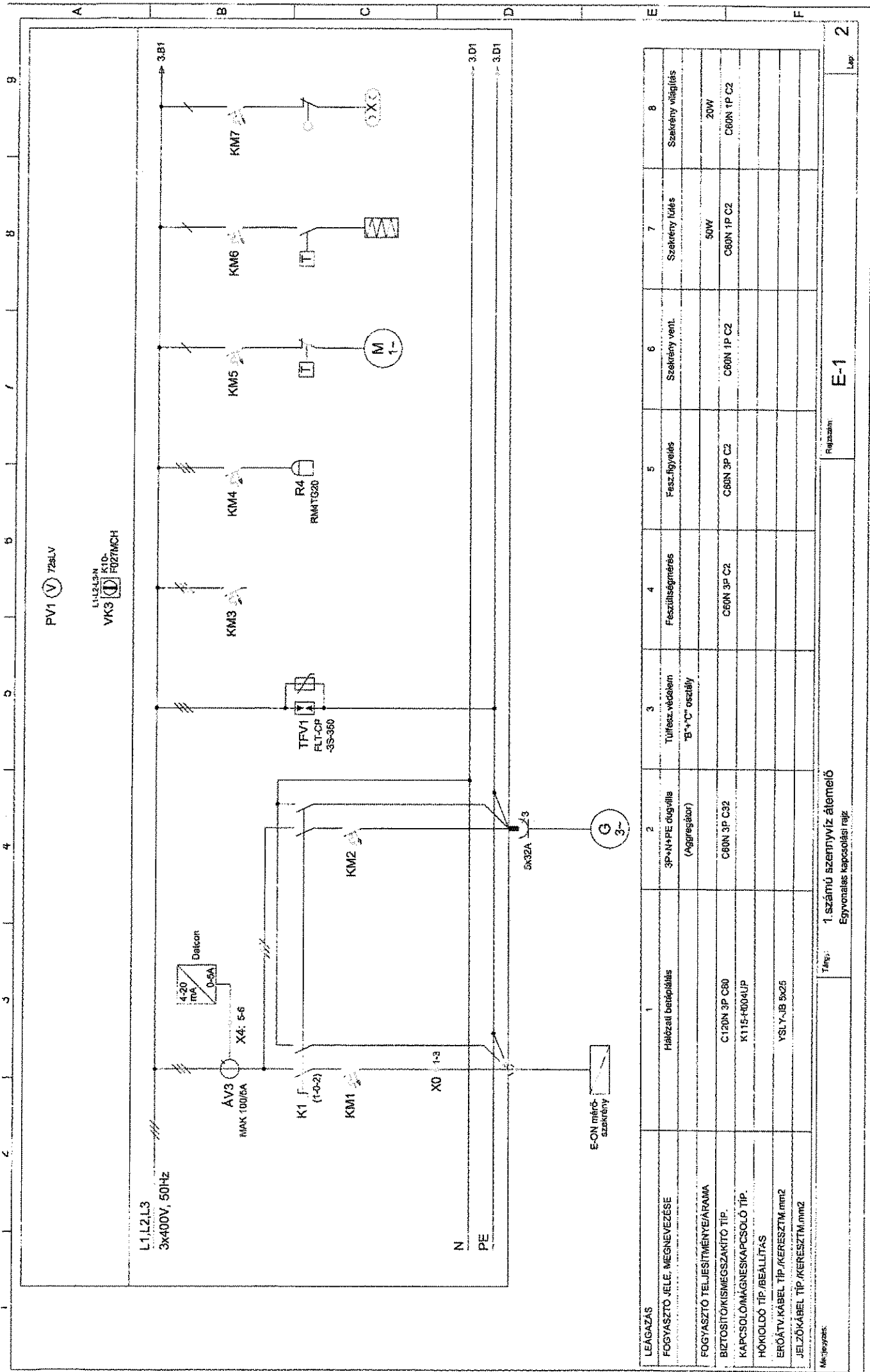
RAJZJEGYZÉK:

- E-1 / 1.lap Fedlap
- E-1 / 2.lap Egyvonalas kapcsolási rajz
- E-1 / 3.lap Egyvonalas kapcsolási rajz
- E-1 / 4.lap Egyvonalas kapcsolási rajz
- E-1 / 5.lap Egyvonalas kapcsolási rajz

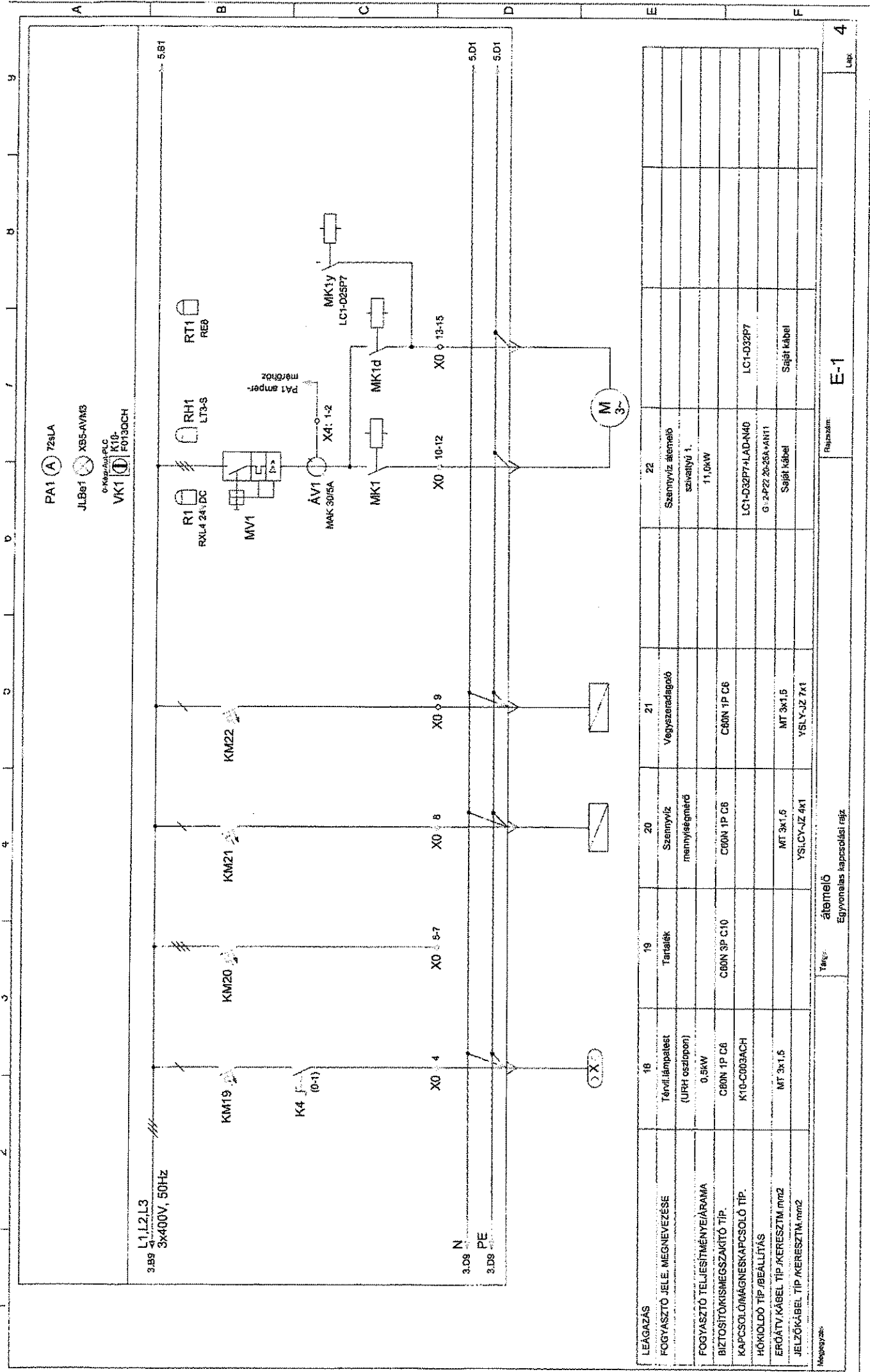
- E-1 / 12.lap Szekrény homlok képi rajz

Tervező: Kölye Ferenc 19-04-12		440-704		Tervező: Kölye Ferenc 19-04-12	
Szerkesztő:				Szerkesztő:	
Regisztráció:				Regisztráció:	
Dátum: 2014.04.				Dátum: 2014.04.	
Regisztráció:				Regisztráció:	
Tervező:				Tervező:	
Kajszár:				Kajszár:	
E-1				E-1	

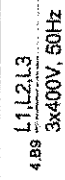
A terv a szerződés jogát szor. 1999. évi LXXVI. tv. 1.§ (2). bek. értelmében védelemben részesül.	
TÁRGY:	Nyírsévíz Zrt. települések szennyvízcsatornázásának tender terve
TERV MEGNEVEZÉSE:	áttemelő E1 jelű villamos elosztó- és vezérlőszekrény
MEGRENDŐ:	Nyírsévíz Zrt. 4400 Nyíregyháza



LEAGAZÁS	1	2	3	4	5	6	7	8
FOGYASZTÓ JELE MEGNEVEZÉSE	Hálózati bekapcsolás	3p+N+PE dugvilla (Aggregátor)	Tűzfesz-védelem "B"-C osztály	Feszültségmérő	Fesz. figyelés	Szekrény ventil.	Szekrény föld	Szekrény világítás
FOGYASZTÓ TELJESÍTMÉNYE/ÁRAMA								20W
BIZTOSÍTÓKISMEGSAKÍTÓ TÍP.	C120N 3P C80	C60N 3P C32						C60N 1P C2
KAPCSOLÓMÁGNESKAPCSOLÓ TÍP.	KT15-H004UP							C60N 1P C2
HŐKIDŐ TÍP./BEÁLLÍTÁS								
ERŐÁTV. KÁBEL TÍP./KERESZTM. mm2	YSL Y-JB 5x25							
JELZŐKÁBEL TÍP./KERESZTM. mm2								



LEÁGAZÁS	18	19	20	21	22
FOGYASZTÓ JELE MEGNEVEZÉSE	Távri lámpatest (URH oszlopon)	Tartalak	Szennyvíz mennyiségmérő	Vegyszeradagoló	Szennyvíz átmenelő szivattyú 1.
FOGYASZTÓ TELJESÍTMÉNYE/ÁRAMA	0,9kW				11,0kW
BIZTOSÍTÓKISZEGSZAKÍTÓ TÍP.	C80N 1P C6	C80N 3P C10	C80N 1P C6	C80N 1P C6	LC1-D32P7+LAD-N40
KAPCSOLÓMÁGNESKAPCSOLÓ TÍP.	K10-C003ACH				G 2-P22 26-35A-4MT1
HŐKIDŐ TÍP./BEÁLLÍTÁS	MT 3x1,5				Saját kábel
ERŐÁTV. KÁBEL TÍP./KERESZTM. mm2	MT 3x1,5		MT 3x1,5	MT 3x1,5	Saját kábel
JELZŐKÁBEL TÍP./KERESZTM. mm2			YSLCY-JZ 4x1	YSLY-JZ 7x1	



<p>megnevezés:</p> <p> Tárgy </p>	<p> átmeneti </p> <p> Egyenlőre kapcsolási rajz </p>	<p> Rajzsám: </p> <p> E-1 </p>	<p> Lap </p>
--	--	--	---------------------

Beiső kezelőajtó
800x600x400mm

Szerelőlap
800x600x400mm

