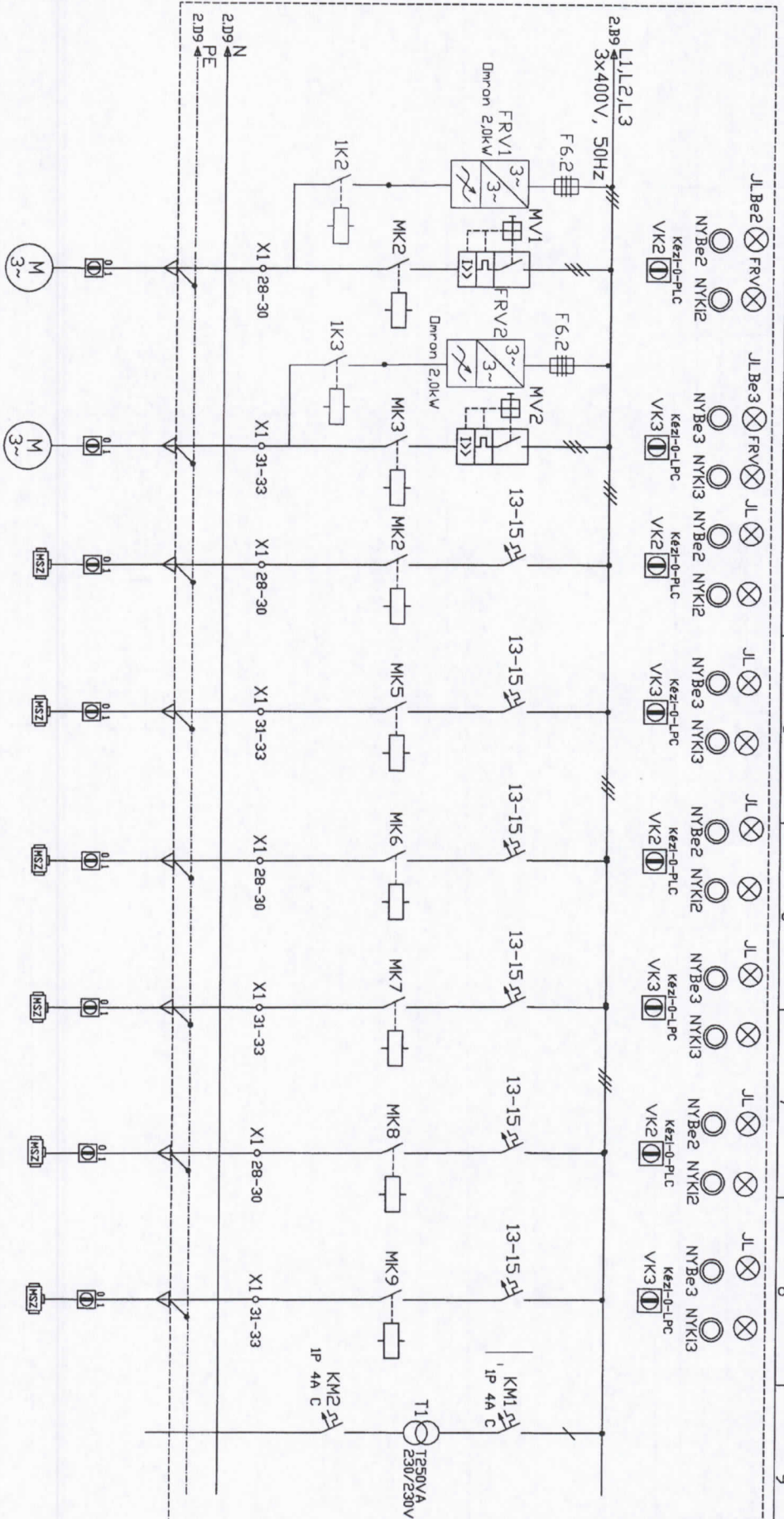


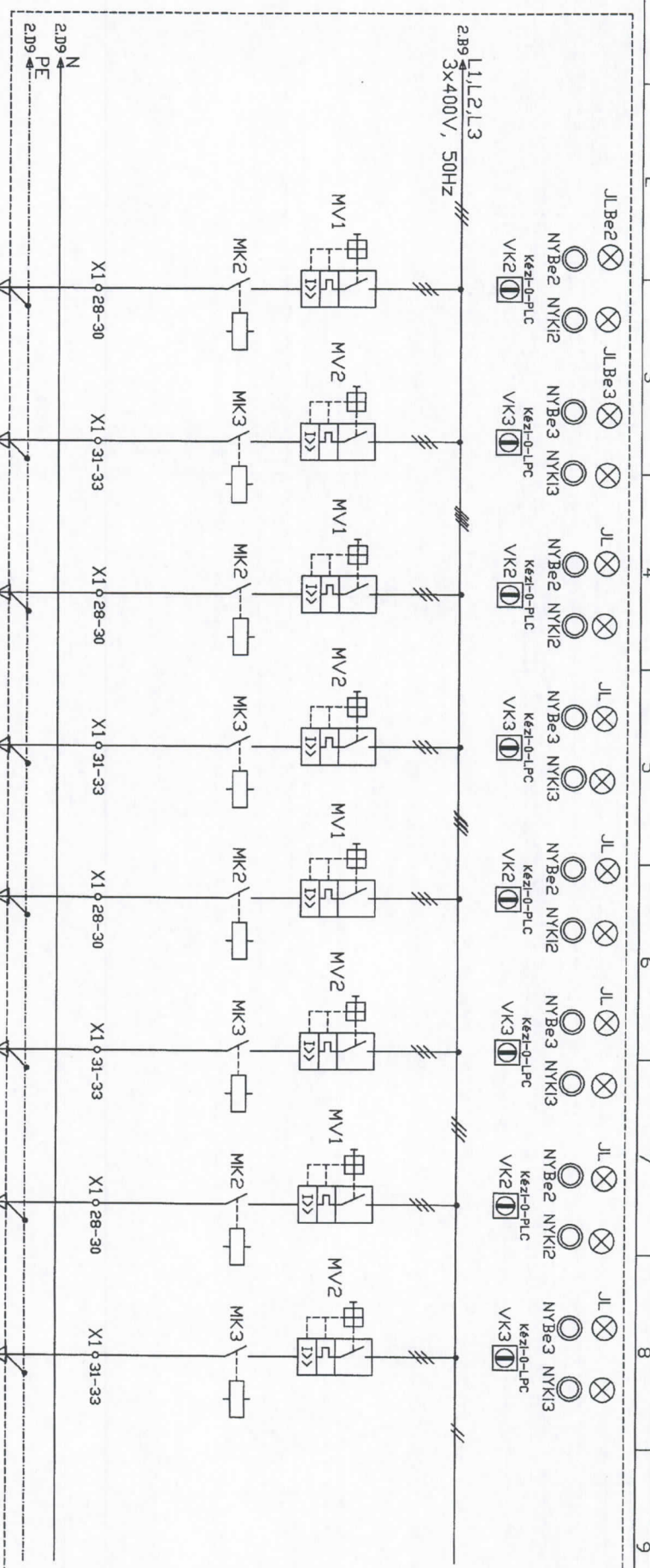
LEGAZAS	Betáplálás	Világítás	Tűlfesz.védelem	Fázisjavítás	Tartalék	Üvegházi elosztó	Gépl. rács + Rácsszemét prés 0,75 kW	Tartalék	Tartalék
Fogyasztó teljesítménye/aránya		csatlakozások		Lásd. E1/12 lapon					
Fogyasztó típusa		Kazán							
Kapcsoló/magneiskapcsoló típusa	ST00 3x100A				PLSM 3xIP 16A C				
Hőkioldó típusa/beállítás	GKI60 T203/04E								
Kábel típusa/kérvettség	SZAKKAVM 4x150								



LEGAZAS	12	13	14	15	16	17	18	19	20
FÜGYASZTÓ JELE, MEGNEVEZÉSE	Rec. szivattyú 1	Rec. szivattyú 2	Dekant MSZ 1	Dekant MSZ 2	Homokfogó MSZ 1	Homokfogó MSZ 2	Feladó MSZ 1	Feladó MSZ 2	Vezérlés
FÜGYASZTÓ TELJESÍTMÉNYE/ÁRAMA	3,1 kW	3,1 kW							
BIZTOSÍTÓ/KISMEGSZAKÍTÓ TÍP.									
KAPCSOLÓ/MÁGNESKAPCSOLÓ TÍP.	DIL00M + 2EDILM	DIL00M + 2EDILM	PLSM IP 4A C	PLSM IP 4A C	PLSM IP 4A C	PLSM IP 4A C	PLSM IP 4A C	PLSM IP 4A C	PLSM IP 4A C
HDKIDL D6 TÍP./BEÁLLÍTÁS	PKZM0 4-6,3A	PKZM0 4-6,3A							
KABEL TÍP./KERESZMETSZET mm ²	SZRMKVM-J 4x2,5	SZRMKVM-J 4x2,5	NYV 3x1,5	NYV 3x1,5	NYV 3x1,5	NYV 3x1,5	NYV 3x1,5	NYV 3x1,5	NYV 3x1,5

Tervező: Tiszalóki szennyvíz telep E1 elosztó
Egyvonalas kapcsolási rajz

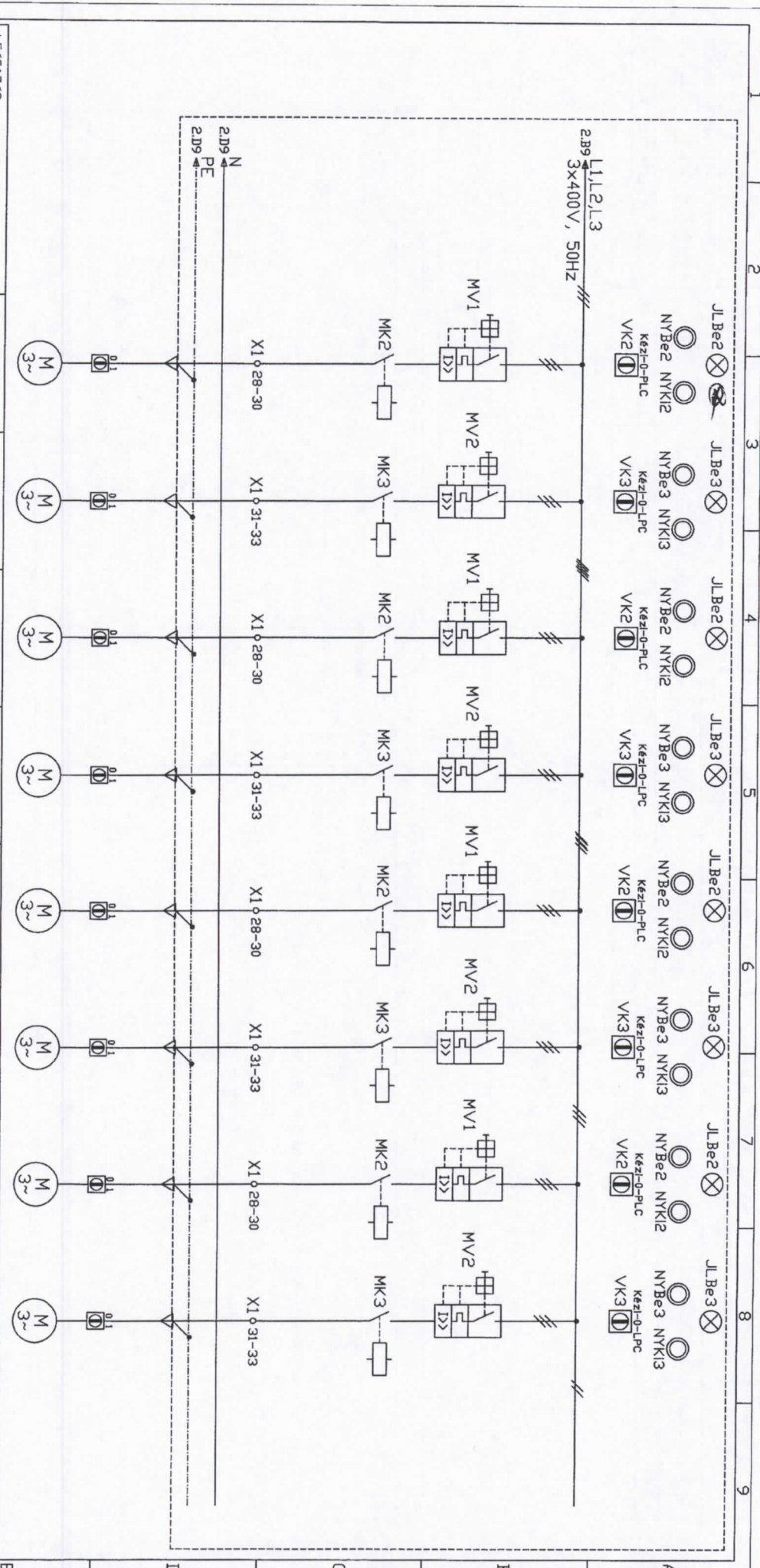
Rajzszám: E1



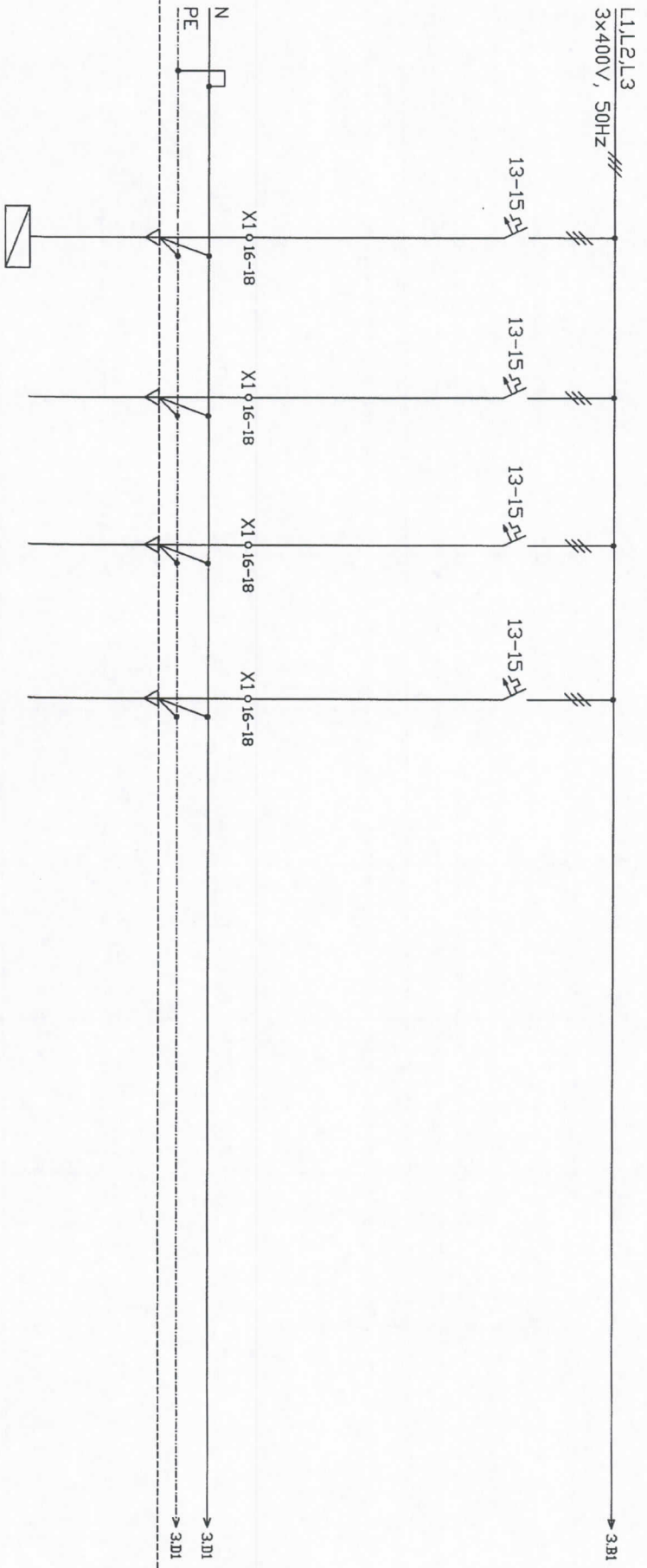
LEGÁZAS	20	21	22	23	24	25	26	27
FELDOLG. JELE, MEGNEVEZÉSÉ	Feladó sziv. 1	Feladó sziv. 2	Fűtősziv. sziv. 1	Fűtősziv. sziv. 2	Keverő 1	Keverő 2	Keverő 3	Szippantott
FODGYASZTÓ TELJESÍTMÉNY/ÁRAMA	1,4 kW	1,4 kW	1,0 kW	1,0 kW	1,5 kW	1,5 kW	1,5 kW	szennyvíz sziv.
BIZTOSÍTÓ/KISMEGSAZAKTÓ TÍP.			PLSM 1P 4A C	PLSM 1P 4A C	PLSM 1P 4A C	PLSM 1P 4A C	PLSM 1P 4A C	PLSM 1P 4A C
KAPCSOLÓ/MÁGNESKAPCSOLÓ TÍP.	DIL00M + 22DILM	DIL00M + 22DILM						
HOKIDOLG. TÍP./BEÁLLÍTÁS	PKZM0 4-6,3A	PKZM0 4-6,3A						
KABEL TÍP./KERESZTMETSZET mm ²	SZRMKVM-J 4x2,5	SZRMKVM-J 4x2,5	NYV 3x1,5	NYV 3x1,5	NYV 3x1,5	NYV 3x1,5	NYV 3x1,5	NYV 3x1,5

Tervező: Tiszalóki szennyvíz telep E1 elosztó
 Egyvonalas kapcsolási rajz

Rajzsztáb: E1



LEÁGÁZÁS	20	21	22	23	24	25	26	27
FODGASZTÓ JELE, MEGNEVEZÉSE	Feladó sziv. 1	Feladó sziv. 2	Fűtőszapp sziv. 1	Fűtőszapp sziv. 2	Keverő 1	Keverő 2	Keverő 3	Szipparított
FODGASZTÓ TELJESÍTMÉNYE/ÁRAMA	1,4 kW	1,4 kW	1,0 kW	1,0 kW	1,5 kW	1,5 kW	1,5 kW	szennyvíz sziv. 2,0 kW
BIZTOSÍTÓ/KISZEMESZAKTÓ TÍP.			PLSM IP 4A C	PLSM IP 4A C	PLSM IP 4A C	PLSM IP 4A C	PLSM IP 4A C	PLSM IP 4A C
KAPCSOLÓ/MÁGNESKAPCSOLÓ TÍP.	DIL00M + 22DILM	DIL00M + 22DILM						
HOKIDOLGÓ TÍP./BEÁLLÍTÁS	PKZM0 4-6,3A	PKZM0 4-6,3A						
KABEL TÍP./KERESZTMETSZET mm ²	SZRHKVM-J 4x2,5	SZRHKVM-J 4x2,5	NYT 3x1,5	NYT 3x1,5	NYT 3x1,5	NYT 3x1,5	NYT 3x1,5	NYT 3x1,5

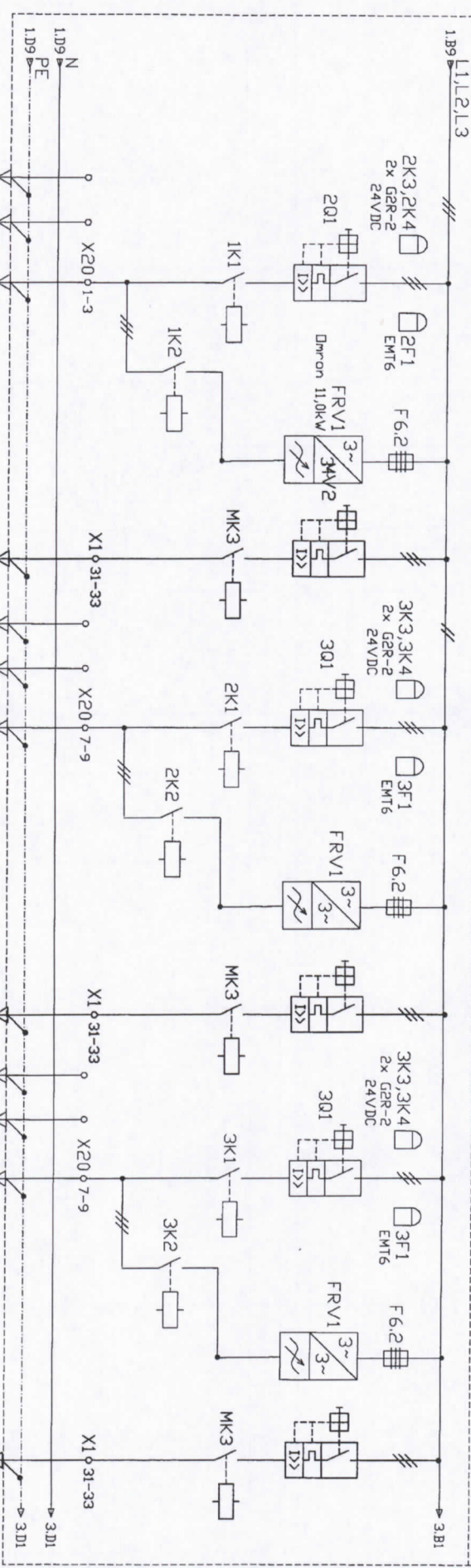


LEÁGÁZÁS	28	29	30	31					
FOGYASZTÓ JELE, MEGNEVEZÉSE	Izszapvíz-telenítő	Tart. tálcák	Tart. tálcák	Tart. tálcák					
FOGYASZTÓ TELJESÍTMÉNYE/ÁRAMA	10 kW								
BIZTOSÍTÓ/KISMEGSHAZKÍTÓ TÍP.									
KAPCSOLÓ/MÁGNESKAPCSOLÓ TÍP.									
HOKIDOLÓ TÍP./BEÁLLÍTÁS									
KÁBEL TÍP./KERESZTMETSZET mm ²	Meglévő kábel toldva								

Térny: Tiszolók szennyvíztisztító telep E1 jelű elosztó

Rajzszám: E1

Lapp: 5

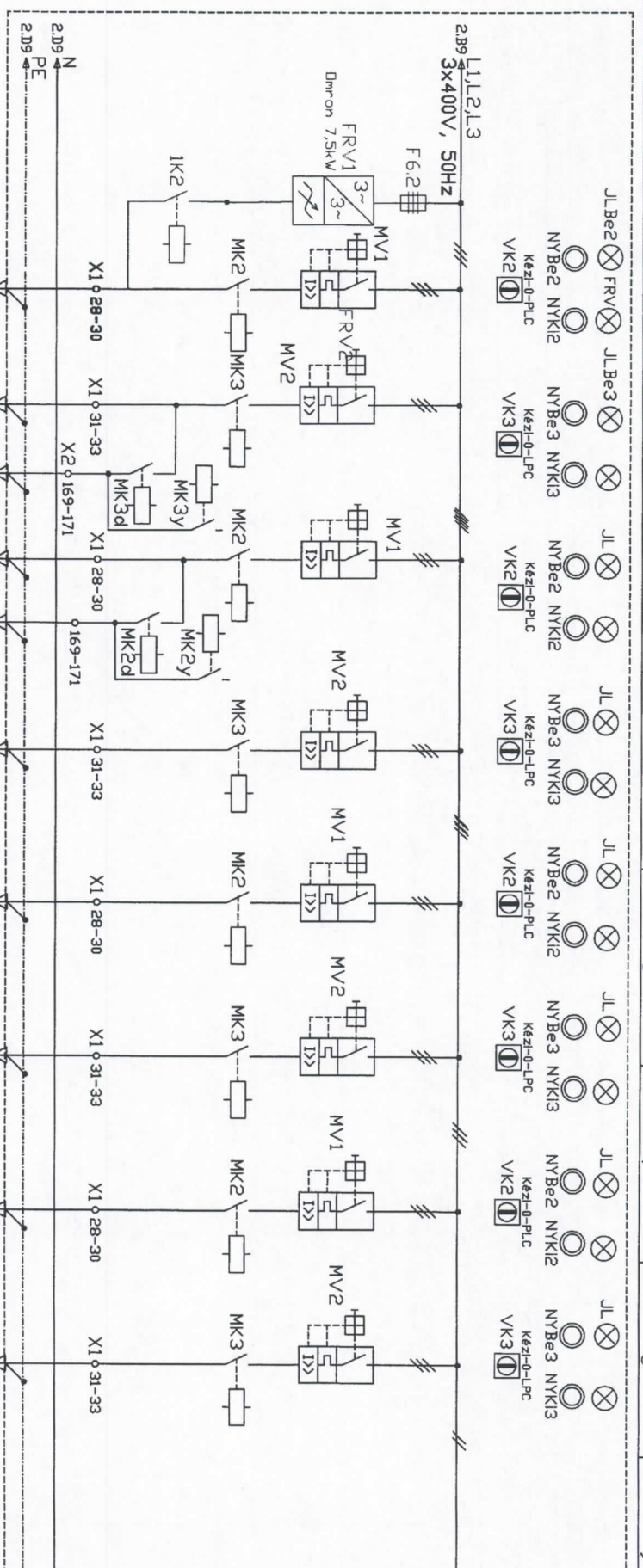


LEGAZAS	40				
FÜGYASZTÓ JELE, MEGNEVEZÉSE	FUV6 4.	FRV1	FUV6 4 VENT.	FUV6 5.	FRV1
FÜGYASZTÓ TELJESÍTMENYE /ÁRAMA	15,0kV	oldal/falon	0,1kV	15,0kV	oldal/falon
BIZTOSÍTÓ/KISMEGESSZAKÍTÓ TÍP.					
KAPCSOLÓ/MÁGNESKAPCSOLÓ TÍP.	DILM40+XH140+XH111	DILM40+XH131	DILM40+XH140+XH111	DILM40+XH131	DILM40+XH131
HÁRILDÓ TÍP./BEÁLLÍTÁS	PKZM4 32-40A+NH111	PKZM4 32-40A+NH111	PKZM4 32-40A+NH111	PKZM4 32-40A+NH111	DILM40+XH131
ÉRDAÍTV.KÁBEL TÍP./KERESZTMÉNME	YSLY0Y-JZ 4x16	YSLY0Y-JZ 4x16	YSLY0Y-JZ 4x16	YSLY0Y-JZ 4x16	YSLY0Y-JZ 4x16
JELZÓKÁBEL TÍP./KERESZTMÉNME	YSLY-JZ 3x1/3x1	YSLY-JZ 3x1/3x1	YSLY-JZ 3x1/3x1	YSLY-JZ 3x1/3x1	YSLY-JZ 3x1/3x1

Megjegyzés: A zmező új panellet teljesen felújítandó! Tárgy: E1 jelű villamos főelosztó Egyvonalas kapcsolási rajz

Rajzszer: E1

Lap: 6



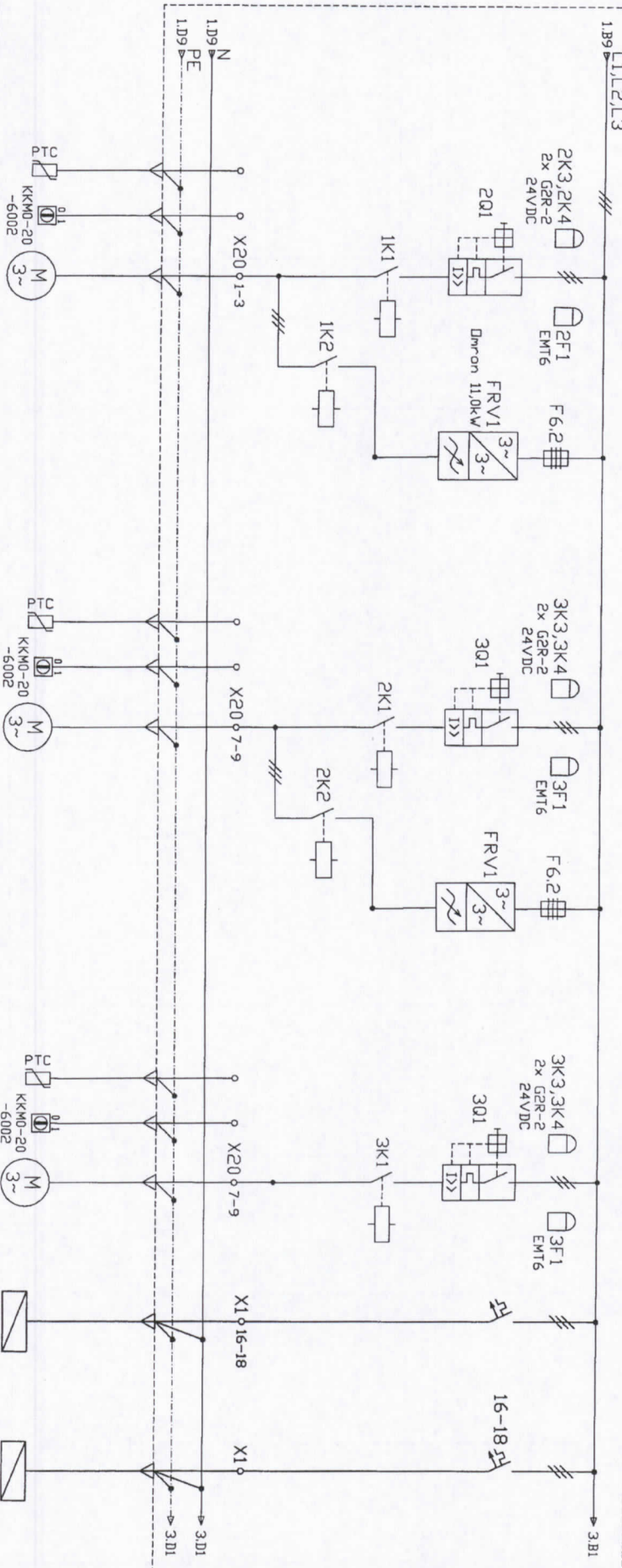
LEGAZAS	43									
FÜGYASZTÓ JELE, MEGNEVEZÉSE	Füv6 7	Tisztított szenny	Tisztított szenny	Földsziszap szlv. 3	Földsziszap szlv. 4	Habszivattyú	Keverb 1	Keverb 2		
FÜGYASZTÓ TELJESÍTMENYE/ÁRAMA	7,5 kW	11 kW	11 kW	2,2 kW	2,2 kW	2,2 kW	2,2 kW	2,2 kW		
BIZTOSÍTÓ/KISMEGSGAZAKTÓ TÍP.	DIL M40+XH140+XH111	DIL M40+XH140+XH111	DIL M40+XH140+XH111	DIL M40+XH140+XH111	DIL M40+XH140+XH111	DIL M40+XH140+XH111	DIL M40+XH140+XH111	DIL M40+XH140+XH111		
KAPCSOLÓ/MÁGNESKAPCSOLÓ TÍP.	PKZM4 32-40A+NH111	PKZM4 32-40A+NH111	PKZM4 32-40A+NH111	PKZM4 32-40A+NH111	PKZM4 32-40A+NH111	PKZM4 32-40A+NH111	PKZM4 32-40A+NH111	PKZM4 32-40A+NH111		
HKIDLDG TÍP./BEÁLLÍTÁS	YSL.YOV-JZ 4x16									
KABEL TÍP./KERESZMETTISZET mm2	YSL.Y-JZ 3x1/3x1									

Tervegyv Tiszalóék szennyvíz telep E1 elosztó

Egyvonalas kapcsolási rajz

Rajzszám E1

Lap 7

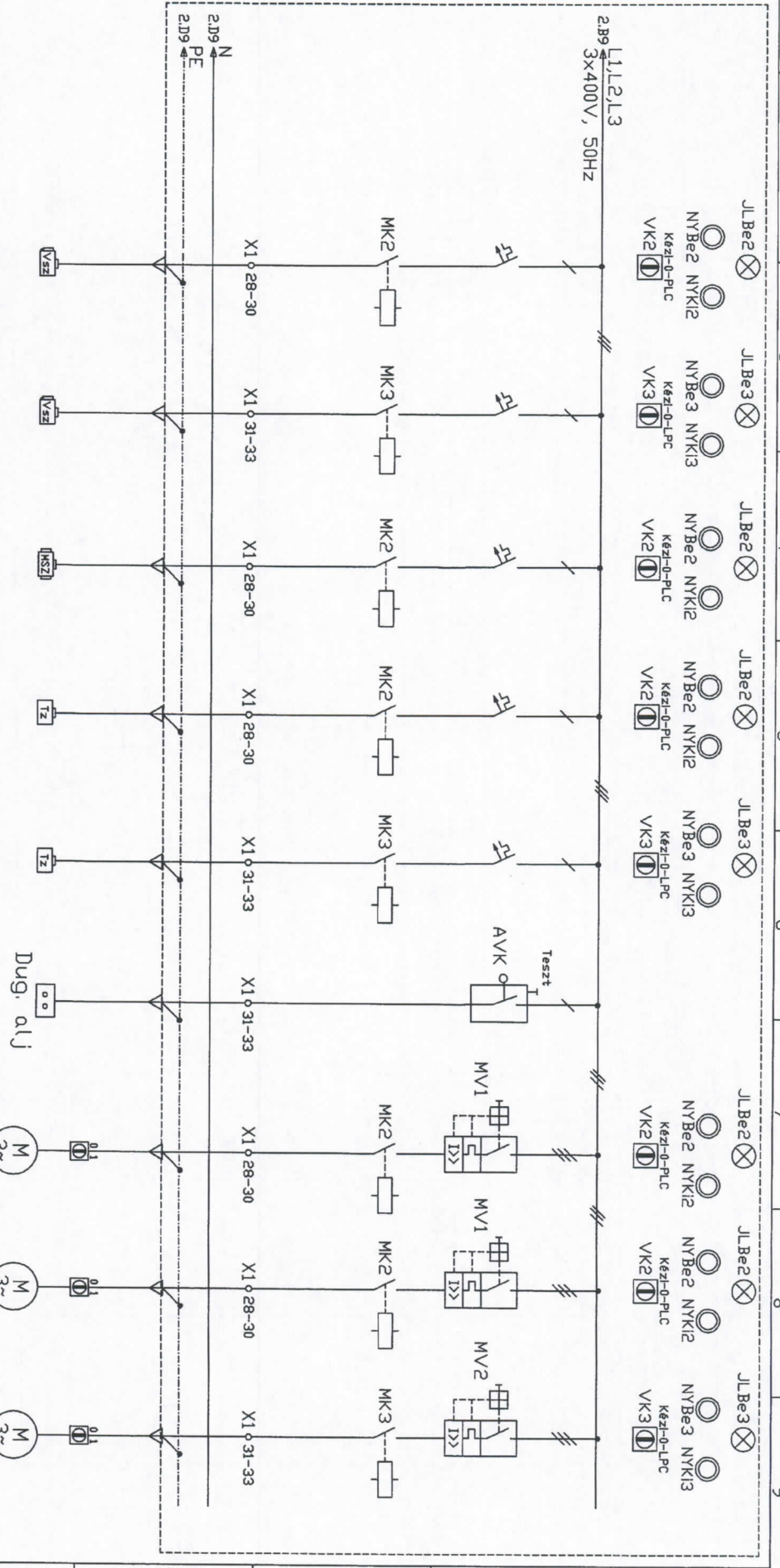


LEGAZAS	51	FRV1					
FÜGGYASZTÓ JELE, MEGNEVEZÉSE	Rec. szlv. 3	oldal/falon					
FÜGGYASZTÓ TELJESÍTMÉNYE/ÁRAMA	3,0kW						
BIZTOSÍTÓ/KISMEGCSZAKTÓ TÍP.							
KAPCSOLÓ/MÁGNESKAPCSOLÓ TÍP.	DIL M40+XH140+XH111	DIL M40+XH131					
HÖKIDŐ TÍP./BEÁLLÍTÁS	PKZM4 32-40A+NH111	PKZM4 32-40A+NH111					
ERDŐTÍP./KÉRESZTÍP.m.m.2	YSLY0Y-JZ 4x16	YSLY0Y-JZ 4x16					
JELZÓKÁBEL TÍP./KÉRESZTÍP.m.m.2	YSLY-JZ 3x1/3x1	YSLY-JZ 3x1/3x1					

Megjegyzés: A 2mező új panelrel teljesen felújítandó! Tárgy: E1 jelű villamos főelosztó Egyvonalas kapcsolási rajz

Rajzsztéri: E1-100

Lap: 8

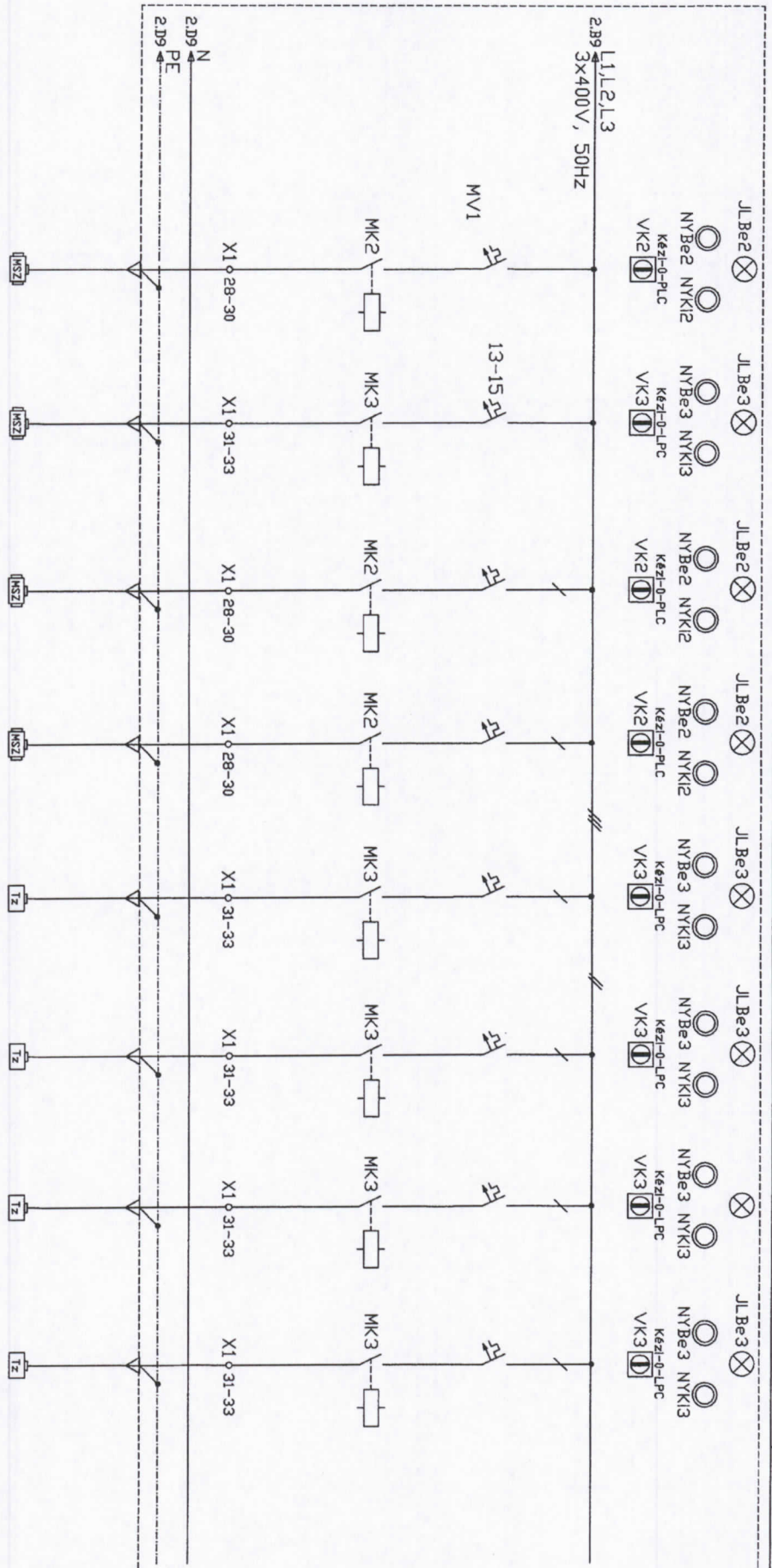


LEGAZAS	43	44	14	15	47	47	47	47	47
FOGYASZTÓ JELE, MEGNEVEZÉSE	Vegyszer 1.	Vegyszer 2.	Párbesztő MSZ 1	Dekant TOLÓZÁR 1	Dekant TOLÓZÁR 2	Kompresszor	Mosdóvíz	Elszívó vent.	Elszívó vent.
FOGYASZTÓ TELJESÍTMÉNY/ÁRAMA						2,2 kW	3 kW	0,1 kW	0,1kW
BIZTOSÍTÓ/KISMEGSGSZAKTÓ TÍP.	DIL M40+XH140+XH111	DIL M40+XH140+XH111	PLSM 1P 4A C	PLSM 1P 4A C					
KAPCSOLÓ/MÁGNETSKAPCSOLÓ TÍP.	PKZM4 3E-40A+NH111	PKZM4 3E-40A+NH111							
HOKIDOLGÓ TÍP./BEÁLLÍTÁS	YSL Y0Y-JZ 4x16	YSL Y0Y-JZ 4x16							
KABEL TÍP./KERESZTMETSZET mm2	YSL Y-JZ 3x1/3x1								

Tervező: Tiszalök szennyvíz telep E1 elosztó

Rajzsztáb: E1

Lap: 9

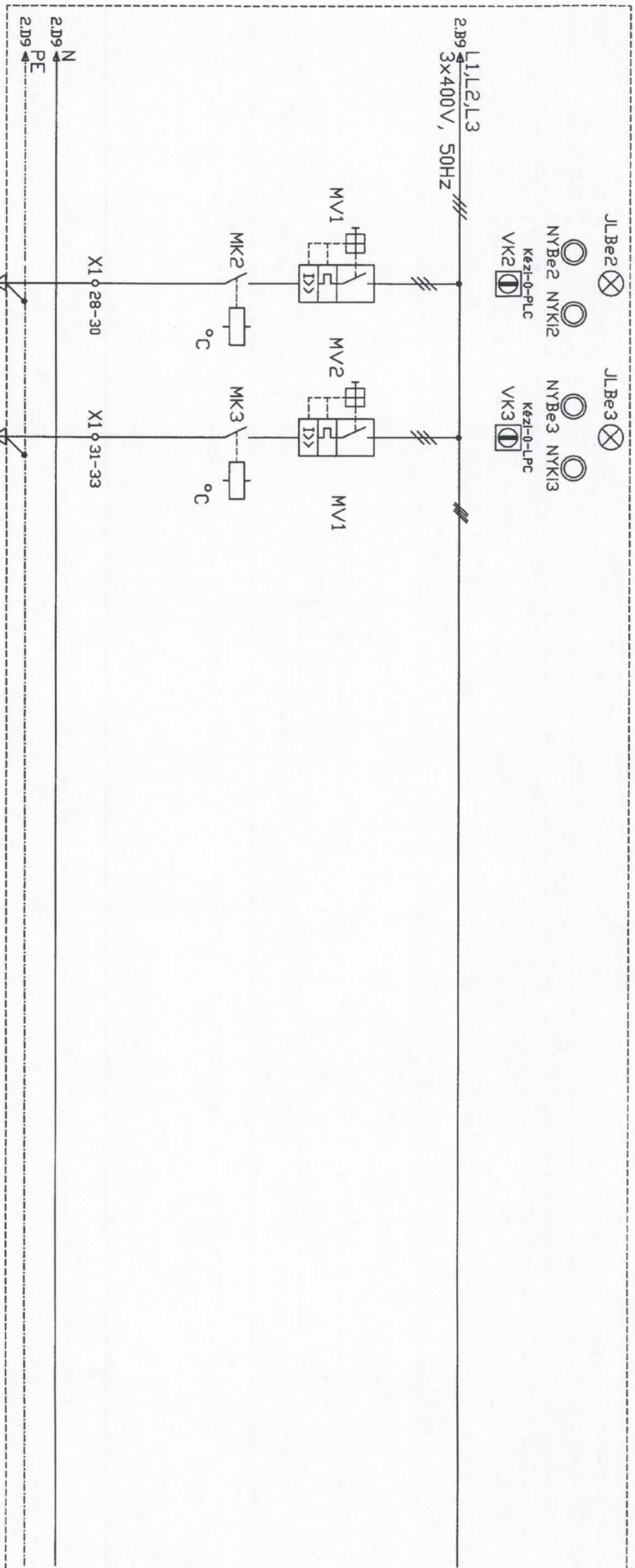


LEGAZAS	14	15	14	15	47	47		
FODVASZTÓ JELE, MEGNEVEZÉSE	Feladó MSZ 1	Feladó MSZ 2	Izzap feladó 1	Izzap feladó 2	Levegő Pneu szelép 1.	Levegő Pneu szelép 2.	Kiegészítő Tz. 1	Kiegészítő Tz. 2
FODVASZTÓ TELJESÍTMENYE/ÁRAMA								
BIZTOSÍTÓ/KISMEGSHAKTÓ TÍP.	PLSM 1P 4A C	PLSM 1P 4A C	PLSM 1P 4A C	PLSM 1P 4A C				
KAPCSOLÓ/MÁGNESKAPCSOLÓ TÍP.								
HOKIDLDG TÍP./BEÁLLÍTÁS								
KABEL TÍP./KERESZTMETSZET mm ²					NYV 3x1,5			

Tárgy: Tiszalök szennyvíz telep E1 elosztó

Rajzszám: E1

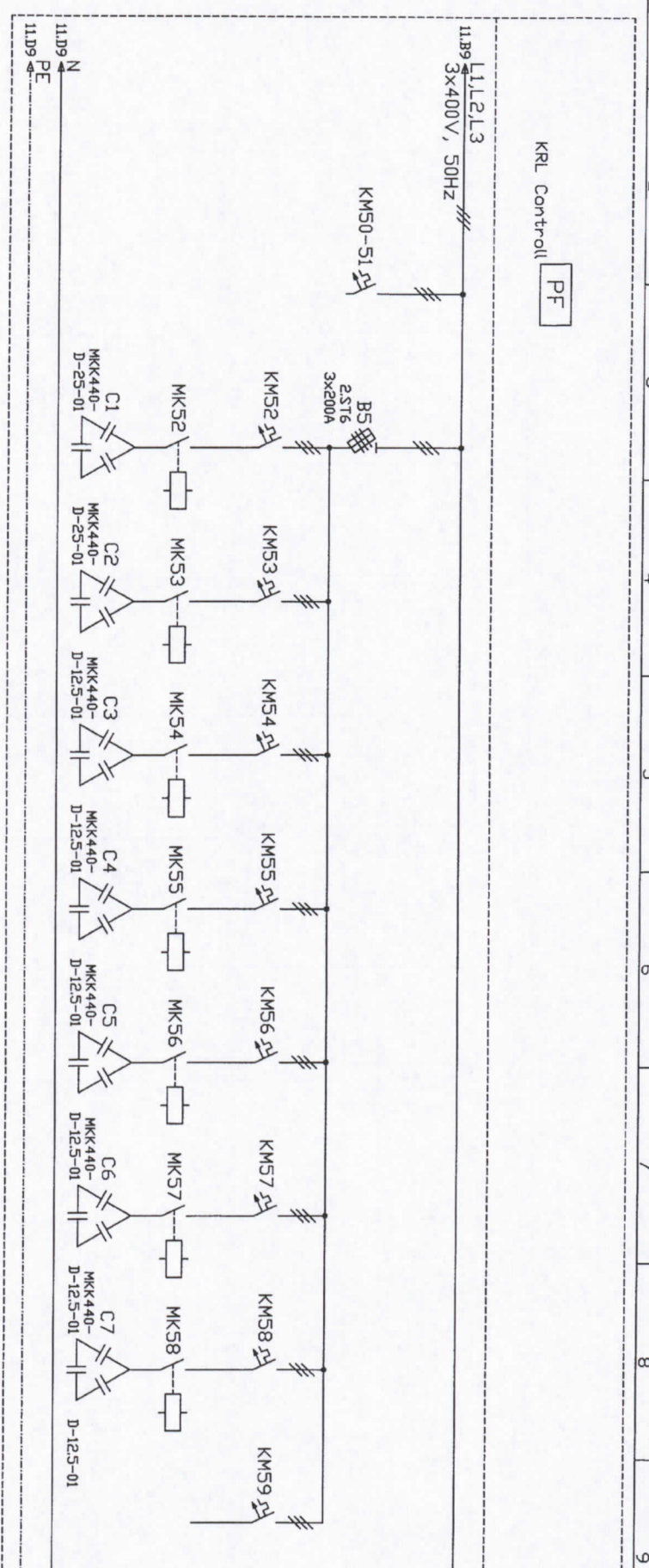
Lap: 10



LEGAZAS	20	21	22	23	24	25	26	27
FODGYASZTÓ JELE, MEGNEVEZÉSE	Elszivő vent.	Elszivő vent.	Fűtőszap sziv. 1					
FODGYASZTÓ TELJESÍTMÉNYE/ÁRAMA	Kiegészítő med. 0,2kW	Fűvő gépház 0,3kW						
BIZTOSÍTÓ/KISMEGSZAKKÍTÓ TÍP.								
KAPCSOLÓ/MÁGNESKAPCSOLÓ TÍP.	DIL00M + 22DILM	DIL00M + 22DILM						
HDKIDLD TÍP./BEÁLLÍTÁS	PKZM0 4-6,3A	PKZM0 4-6,3A						
KÁBEL TÍP./KERESZTMETSZET mm ²	SZRKVM-J 4x2,5	SZRKVM-J 4x2,5				NYV 3x1,5	NYV 3x1,5	NYV 3x1,5

Tárgy: Tiszalök szennyvíz telep E1 elosztó
Egyvonalas kapcsolási rajz

Rajzszám: E1

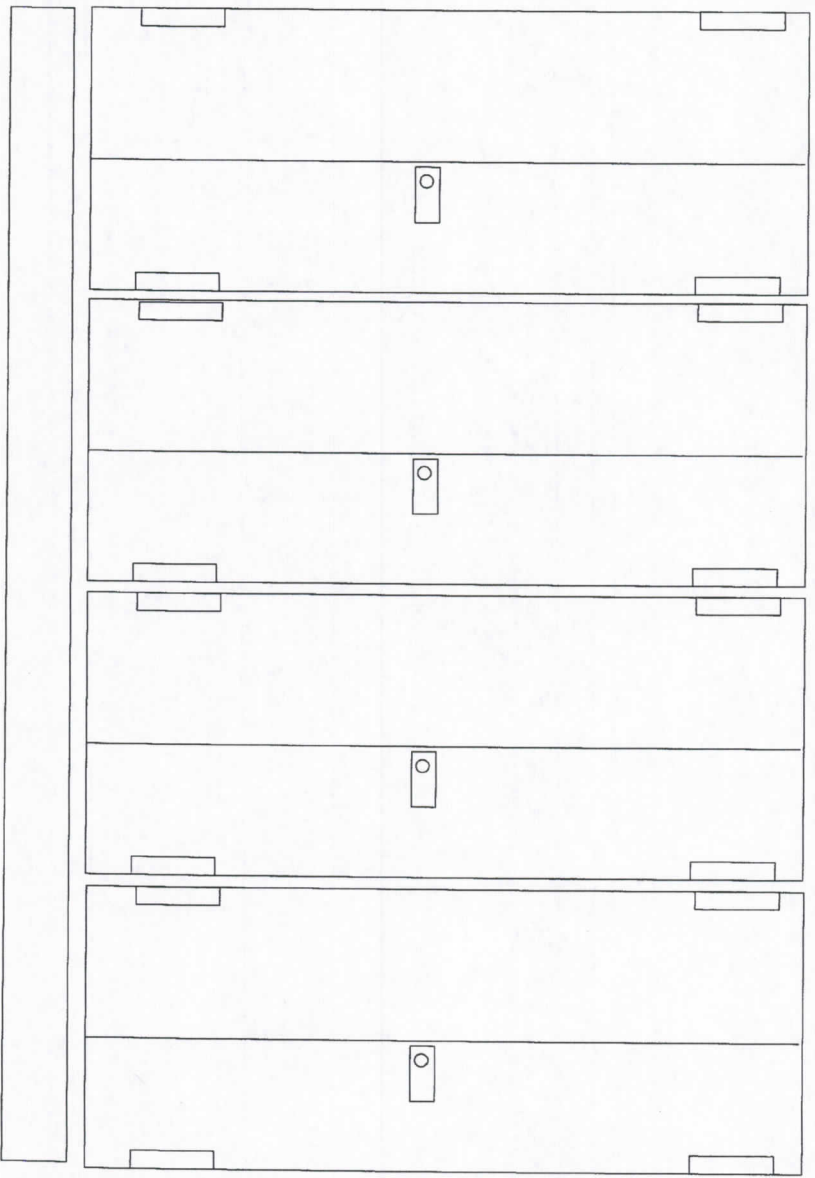


LEGAZAS	79	80	81	82	83	84	85	86	87
FÜGYASZTÓ JELE, MEGNEVEZÉSE	Fázisjavító táp +feszbenmet	Fázisjavító kondenzátor	Fázisjavító kondenzátor	Fázisjavító kondenzátor	Fázisjavító kondenzátor	Fázisjavító kondenzátor	Fázisjavító kondenzátor	Fázisjavító kondenzátor	Fázisjavító kondenzátor
FÜGYASZTÓ TELJESÍTMÉNYE /ÁRAMA		20kVA	20kVA	10kVA	10kVA	10kVA	10kVA	10kVA	10kVA
BIZTOSÍTÓ/KISMEGSAKTÓ TÍP.	PLSM 1P C2+P C2	PLSM 3P C50	PLSM 3P C50	PLSM 3P C25	PLSM 3P C25	PLSM 3P C25	PLSM 3P C25	PLSM 3P C25	PLSM 3P C25
KAPCSOLÓ/MAGNESKAPCSOLÓ TÍP.		DIL2MK-10	DIL2MK-10	DIL2MK-10	DIL2MK-10	DIL2MK-10	DIL2MK-10	DIL2MK-10	DIL2MK-10
HÖKIDŐ TÍP./BEÁLLÍTÁS									
ERDŐTÍP./KABEL TÍP./KERESZTMÉN									
JELZÓKABEL TÍP./KERESZTMÉN									

Megjegyzés: Tör 9/1 Tiszalök szennyvíztisztító telep E1 jelű főelosztó Egyvonalas kapcsolási rajz Rajzszám E1 Lap 12

1 2 3 4 5 6 7 8 9

4 x 1200x2000x400mm
Szekrény kiemelés: 200mm



Megjelölés	Tárgy	Rajzszám	Lap
	Kisvárdai szennyvíztelep Főelosztó E2 Nézeti rajz	E1	13