
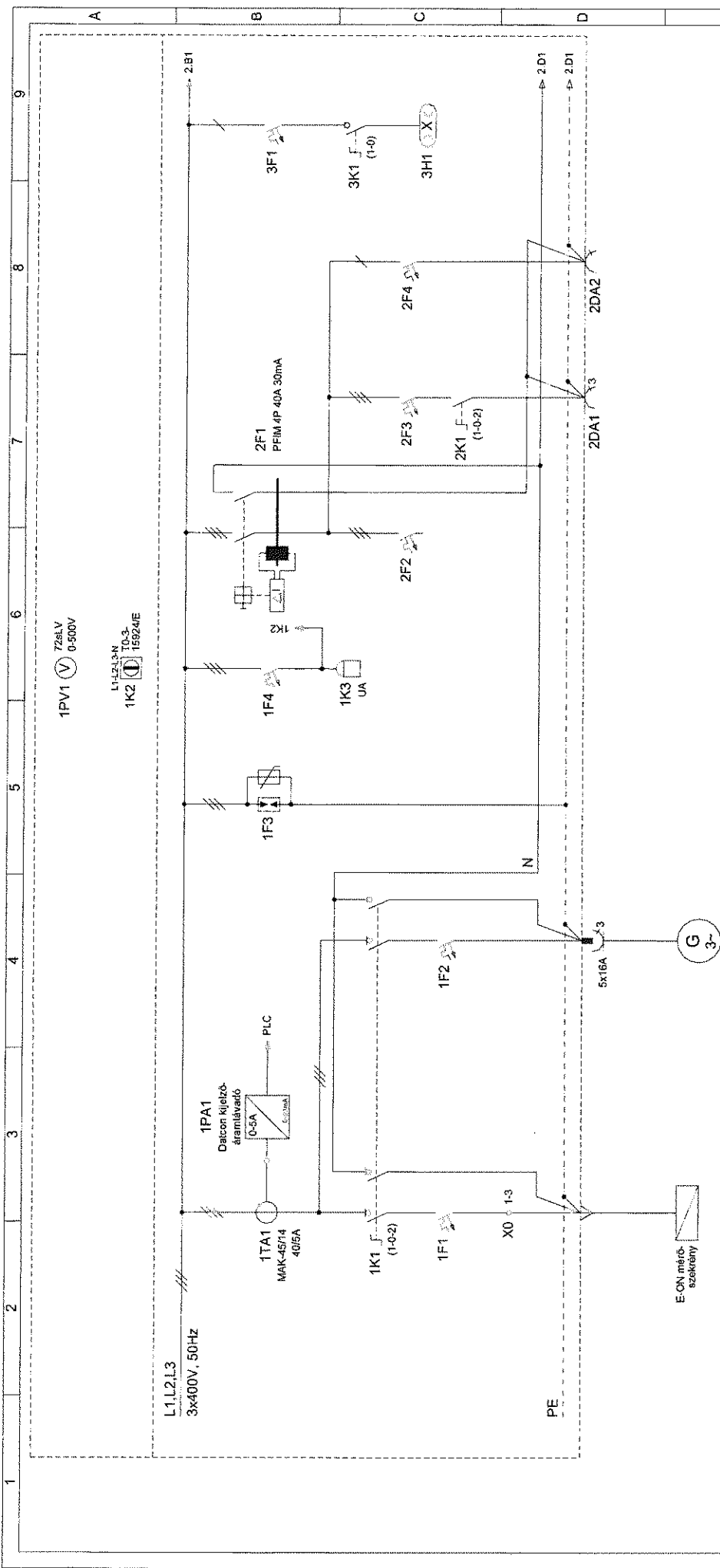


RAJZJEGYZÉK:

A1-E2-100 / 1.lap
 Egyvonalas kapcsolási rajz
 A1-E2-100 / 2.lap
 Egyvonalas kapcsolási rajz
 A1-E2-100 / 3.lap
 Egyvonalas kapcsolási rajz
 A1-E2-100 / 4.lap
 Egyvonalas kapcsolási rajz

A1-E2-300 / 1.lap
 Homlokképi rajz

Módosítás száma:	0	1	2	3	4	5
Módosítás dátuma:						
Jóváhagyás dátuma:						
Jóváhagyó aláírása:						
Beruházó:						
Megbízó:	Projekt vezető:					
Tervező:						
A rajz tárgya:	Tervfajla: Kiviteli					
	Datum: 2014.08.					
	Munkaszám:					
	Méretarány: -					
	Rajzsám:					
A rajz megnevezése:	<p style="text-align: center;">A1 jelű. átemelő villamos elosztó- és vezérlőszekrény kapcsolási rajzok</p>					
Ügyvezető:	Vezérlőtervező: 	Tervező:	Elektromos tervező: Kólya Ferenc 15-0679			



LEÁGÁZÁS	1	2	3	4	5	6	7	8
FOGYASZTÓ JELE, MEGNEVEZÉSE	Hálózati beláplás	Aggregátoros beláplás	Túlfesz. védelem "B+C" osztály	Feszültségmérés és -figyelés	Tárlak	3P+N+F dugaji (Belső kezeléskajlon)	2P+N+F dugaji (Belső kezeléskajlon)	Szekrény világítás
FOGYASZTÓ TELJESÍTMÉNY/ÁRAM						16A	16A	0,02kW
BIZTOSÍTÓK/MEGSZAKÍTÓ TÍP.		PLSM 3P C63 T5B-4-8213/E				PLSM 3P C16	PLSM 1P C16	PLSM 1P C2
KAPCSOLÓMÁGNESKAPCSOLÓ TÍP.						T0-3-8401/E		P1-25/E
HŐKÖLDŐ TÍP./BEÁLLÍTÁS								
ERŐTNYÁKÁBEL TÍP./KERESZTM. mm ²		YSLY-JZ 5x10						
JELZŐKÁBEL TÍP./KERESZTM. mm ²								

Méretgazd:

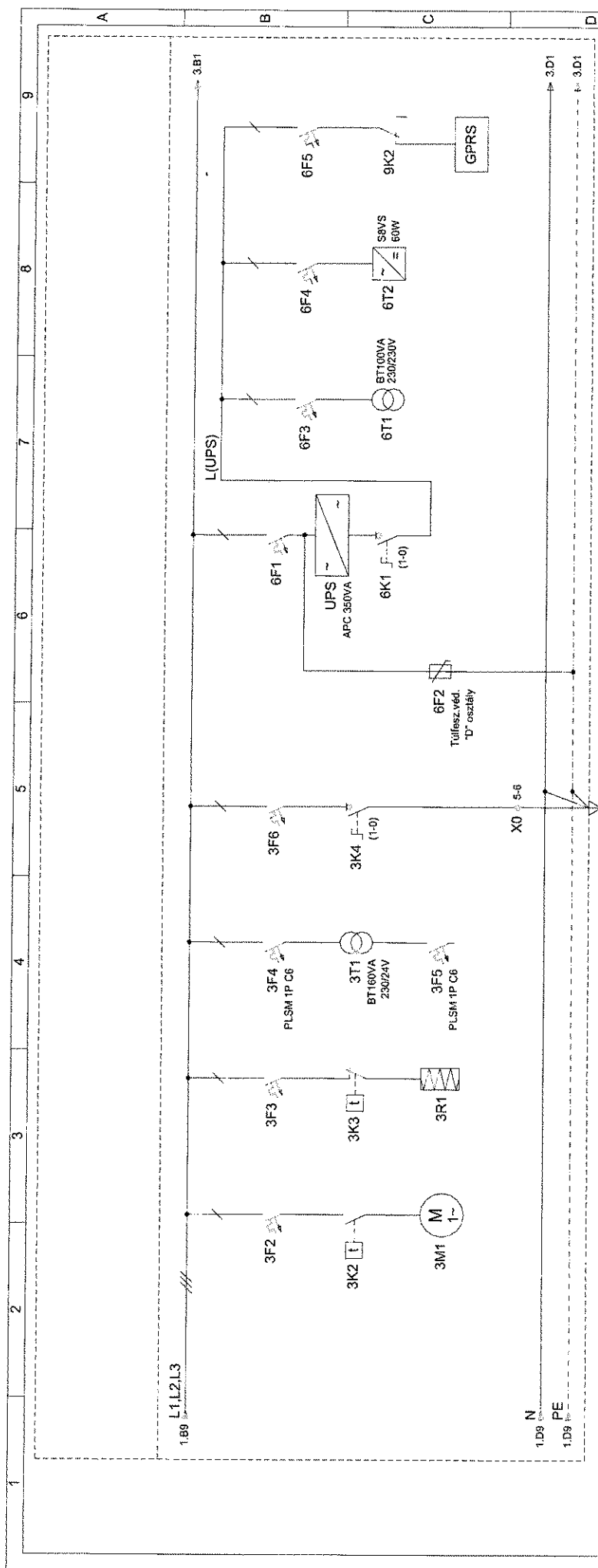
Tárgy:

Egyonaltas kapcsolási rajz

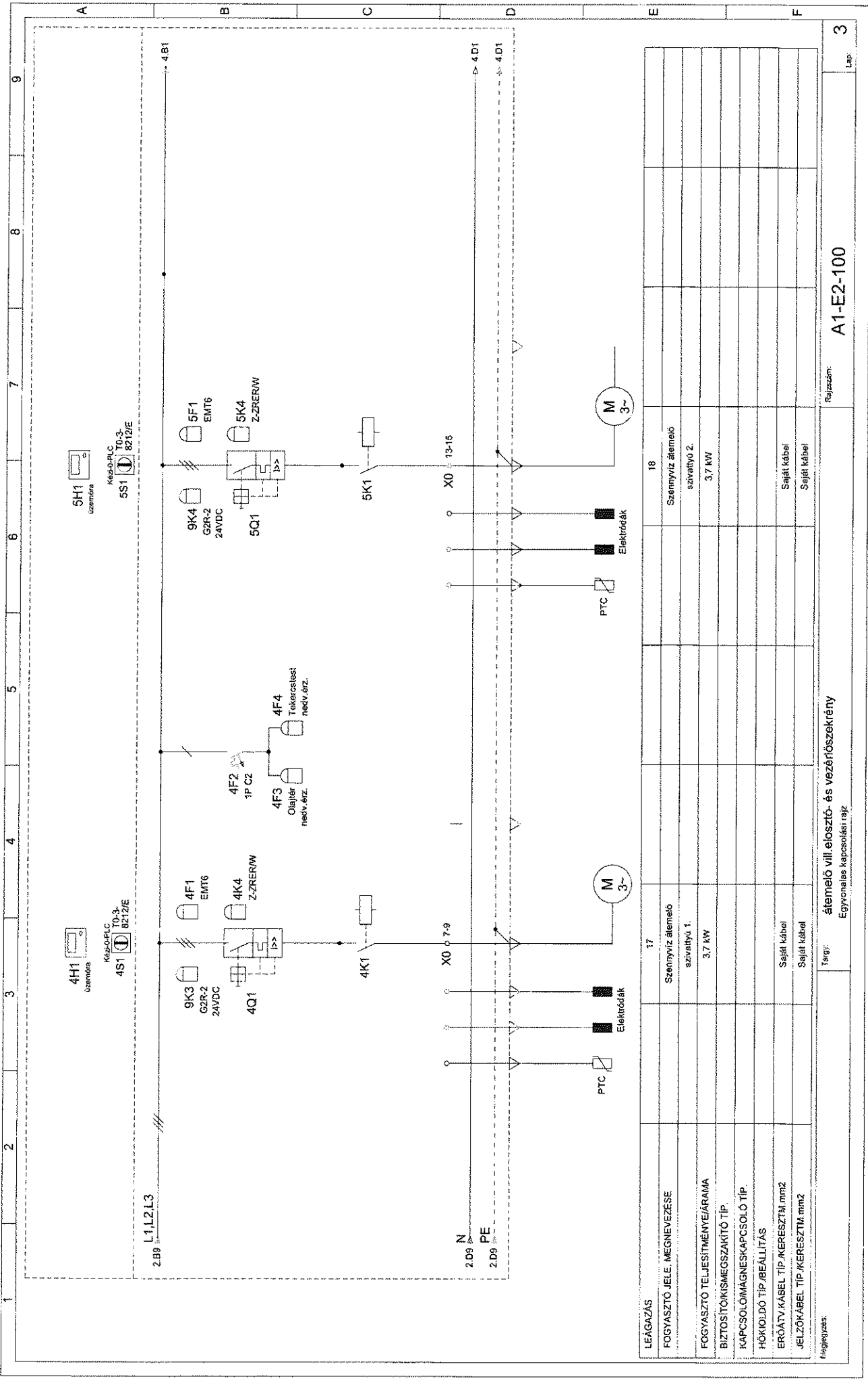
Rajzszám:

A1-E2-100

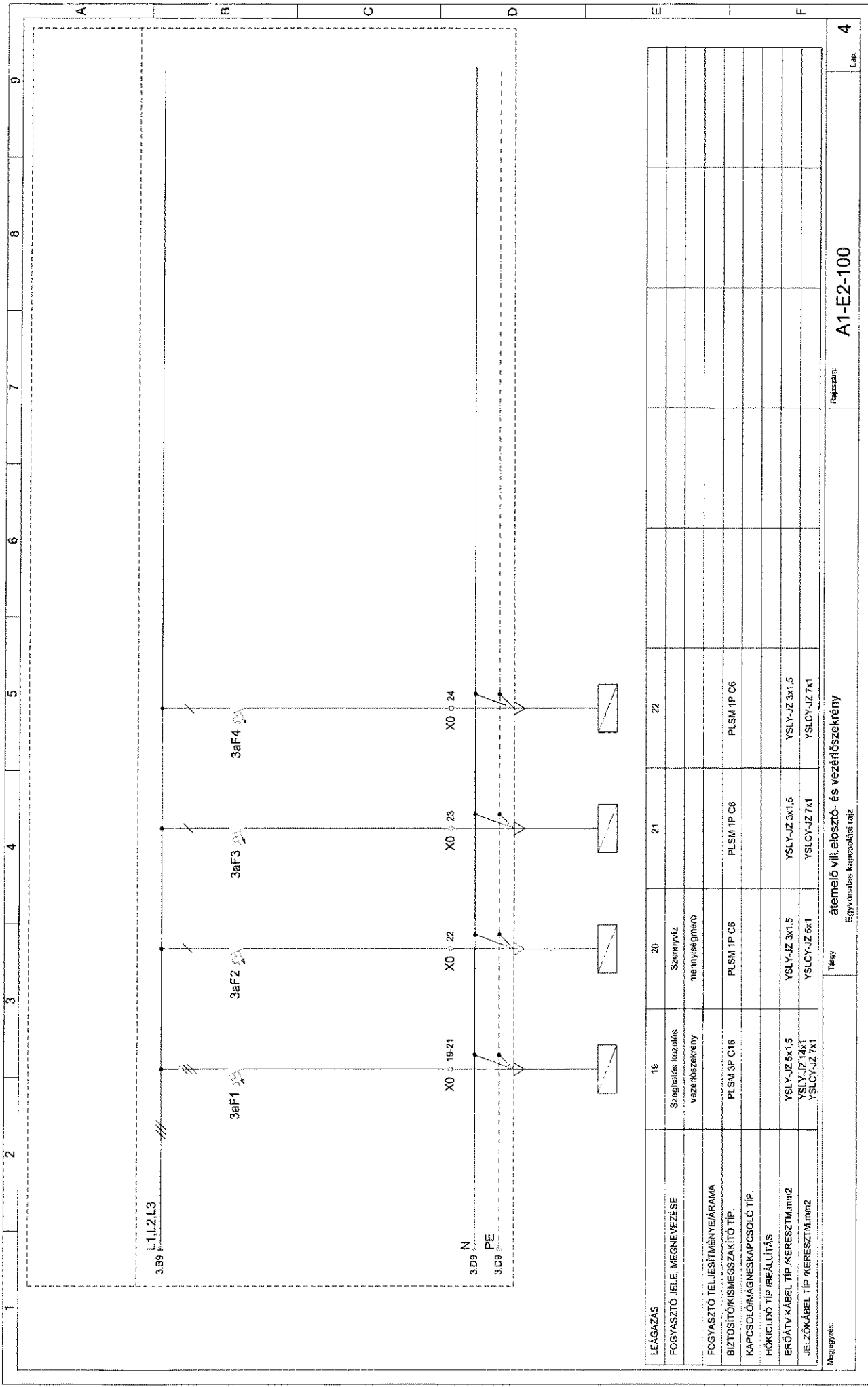
Lap: 1



LEÁGAZÁS	9	10	11	12	13	14	15	16
FOGYASZTÓ JELE, MEGNEVEZÉSE	Szekrény szeniázó- told ventilátor	Szekrény tűfés	Vezérlő feszül- ség 24VAC	Térvilágítási lámpatest	Szenitmentes tápegység	PLC tápfesz. 230VAC	PLC I/O tápfesz. 24VDC	GPRS modem tápfesz. 230VAC
FOGYASZTÓ TELJESÍTMÉNY/ÁRAM	0,1kW PLSM 1P C2	0,05kW PLSM 1P C2		0,16kW PLSM 1P C6 P1-23/E				
BIZTOSÍTÓK/MEGSZAKÍTÓ TÍP.					PLSM 1P C6 P1-25/EAS/YB	PLSM 1P C2	PLSM 1P C2	PLSM 1P C2 GZR-Z 24VDC
KAPCSOLOHÁGYESKAPCSOLO TÍP.								
HÓKÖLDŐ TÍP./BEÁLLÍTÁS								
ERGÁTYP KÁBEL TÍP./KERESZTM.mmm2				YSL-Y-JZ 3x1,5				
JELZŐKÁBEL TÍP./KERESZTM.mmm2								



LEGAZAS	17	18
FOGYASZTÓ JELE MEGNEVEZÉSE	Szennyvíz átemelő szivattyú 1.	Szennyvíz átemelő szivattyú 2.
FOGYASZTÓ TELJESÍTMÉNYÁRAMA	3,7 kW	3,7 kW
BIZTOSÍTÓKISMEGSZAKÍTÓ TÍP.		
KAPCSOLÓMÁGNESKAPCSOLO TÍP.		
HŐMŰLŐDŐ TÍP./BEÁLLÍTÁS		
ERŐÁTVY-KÁBEL TÍP./KERESZTM. mm ²	Saját kábel	Saját kábel
JELZŐKÁBEL TÍP./KERESZTM. mm ²	Saját kábel	Saját kábel
Megjegyzés:	Tárgy: átemelő vill. elosztó- és vezérfőszekrény Egyenlises kapcsolási rajz	
	Rejzszám: A1-E2-100	
		Lap: 3



LEÁGAZÁS	19	20	21	22
FOSYASZTÓ JELE, MEGNEVEZÉSE	Szughatás kezelés vezérlőszekrény	Szennyvíz mennyiségmérő		
FOGYASZTÓ TELJESÍTMÉNYÁRAMA	PLSM 3P C16	PLSM 1P C6	PLSM 1P C6	PLSM 1P C6
BIZTOSÍTÓKISMEGSGZAKTÓ TÍP.				
KAPCSOLÓ/MÁGNESKAPCSOLÓ TÍP.				
HŐKIDŐ TÍP./BEÁLLÍTÁS				
ERŐTÁV-KÁBEL TÍP./KERESZTM.mm2	YSLY-JZ 5x1,5	YSLY-JZ 3x1,5	YSLY-JZ 3x1,5	YSLY-JZ 3x1,5
JELZÓKÁBEL TÍP./KERESZTM.mm2	YSLY-JZ 7x1	YSLCY-JZ 7x1	YSLCY-JZ 7x1	YSLCY-JZ 7x1

Megjegyzés

Típus: átemelő vill. elosztó- és vezérlőszekrény
Egyvonalas kapcsolási rajz

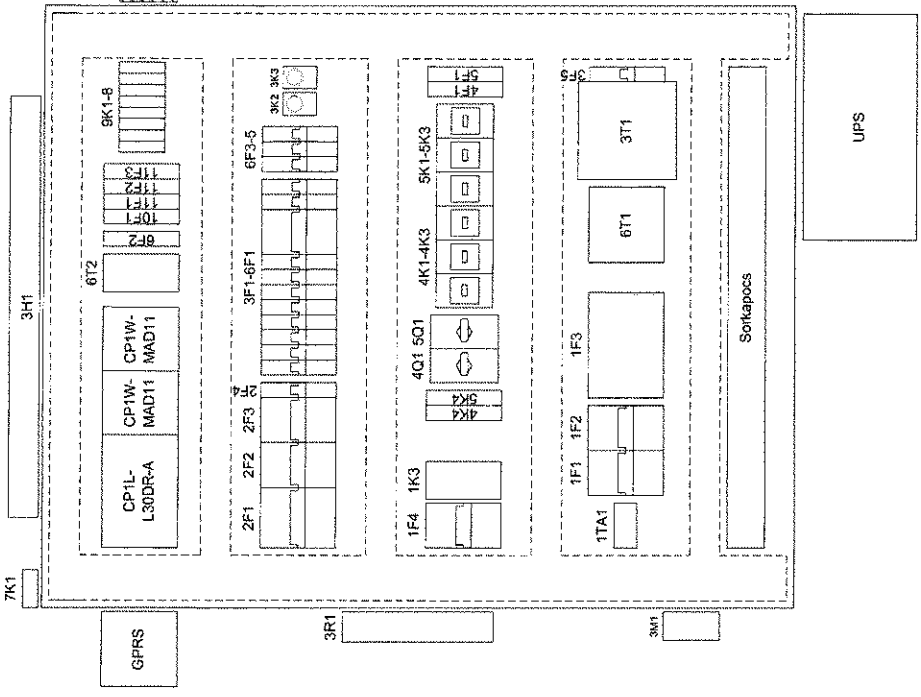
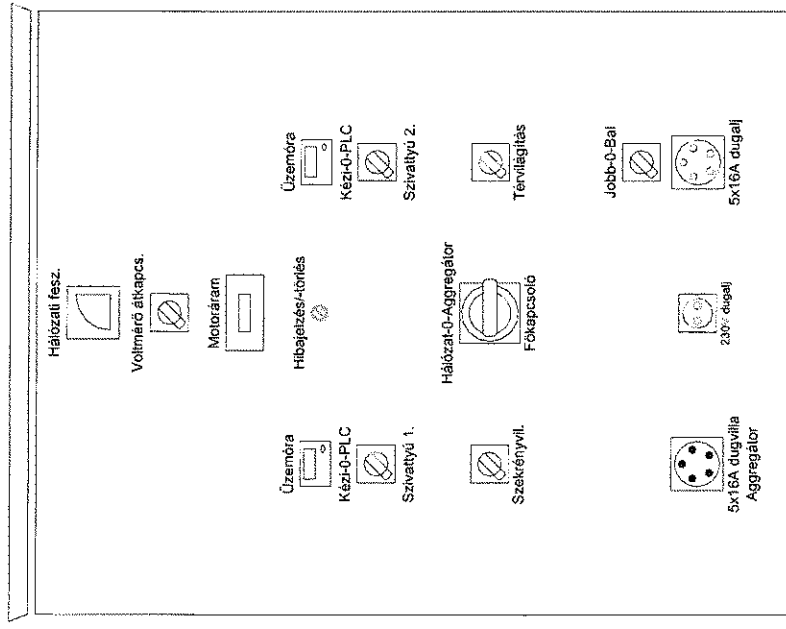
Rajzszám: A1-E2-100

4

Lap

Belső kezelőpult
800x1000x300mm

Szerelőlap
800x1000x300mm



Megjegyzés:

Típus: átemelő vill. elosztó- és vezérfeszítő
Homloképi rajz

Rajzszám: A1-E2-300