
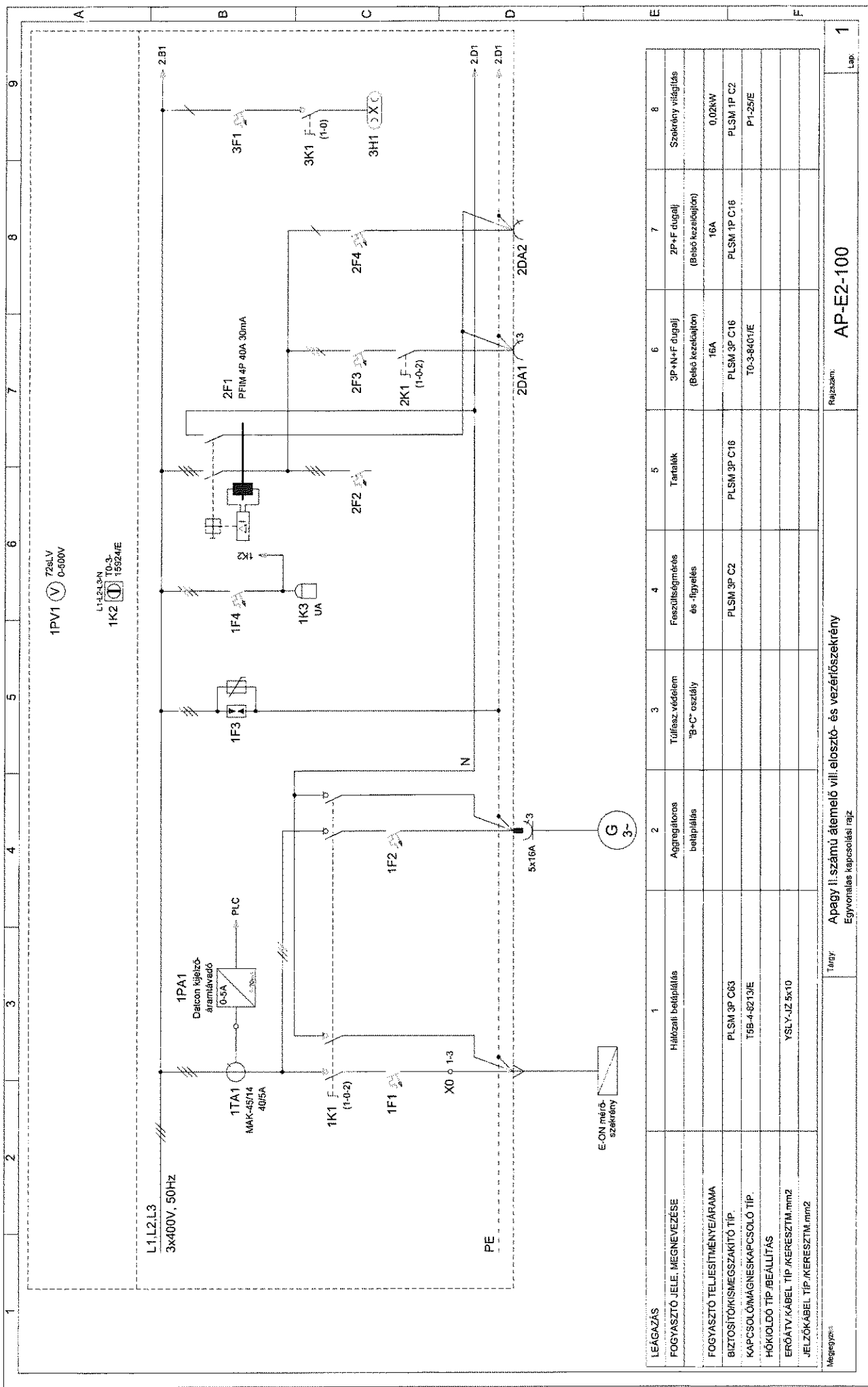


**RAJZJEGYZÉK:**

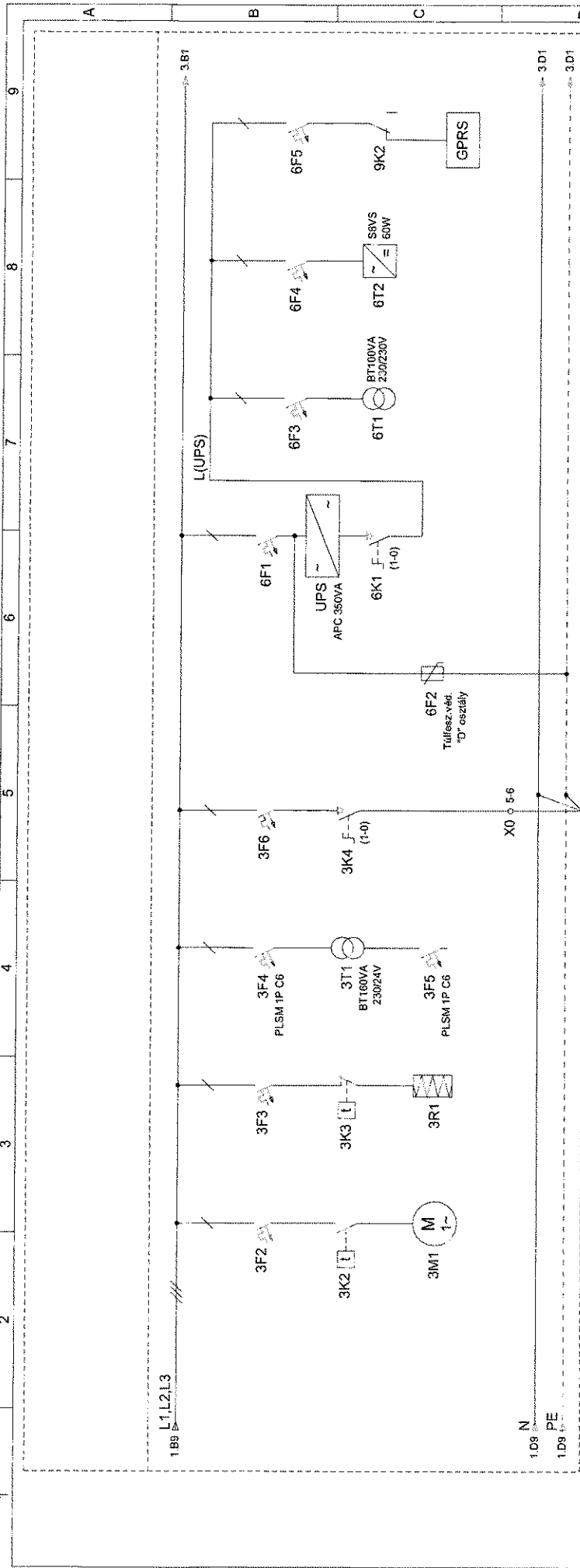
AP-E2-100 / 1.lap  
 Egyvonaltas kapcsolási rajz  
 AP-E2-100 / 2.lap  
 Egyvonaltas kapcsolási rajz  
 AP-E2-100 / 3.lap  
 Egyvonaltas kapcsolási rajz  
 AP-E2-100 / 4.lap  
 Egyvonaltas kapcsolási rajz

AP-E2-300 / 1.lap  
 Homlokkepi rajz

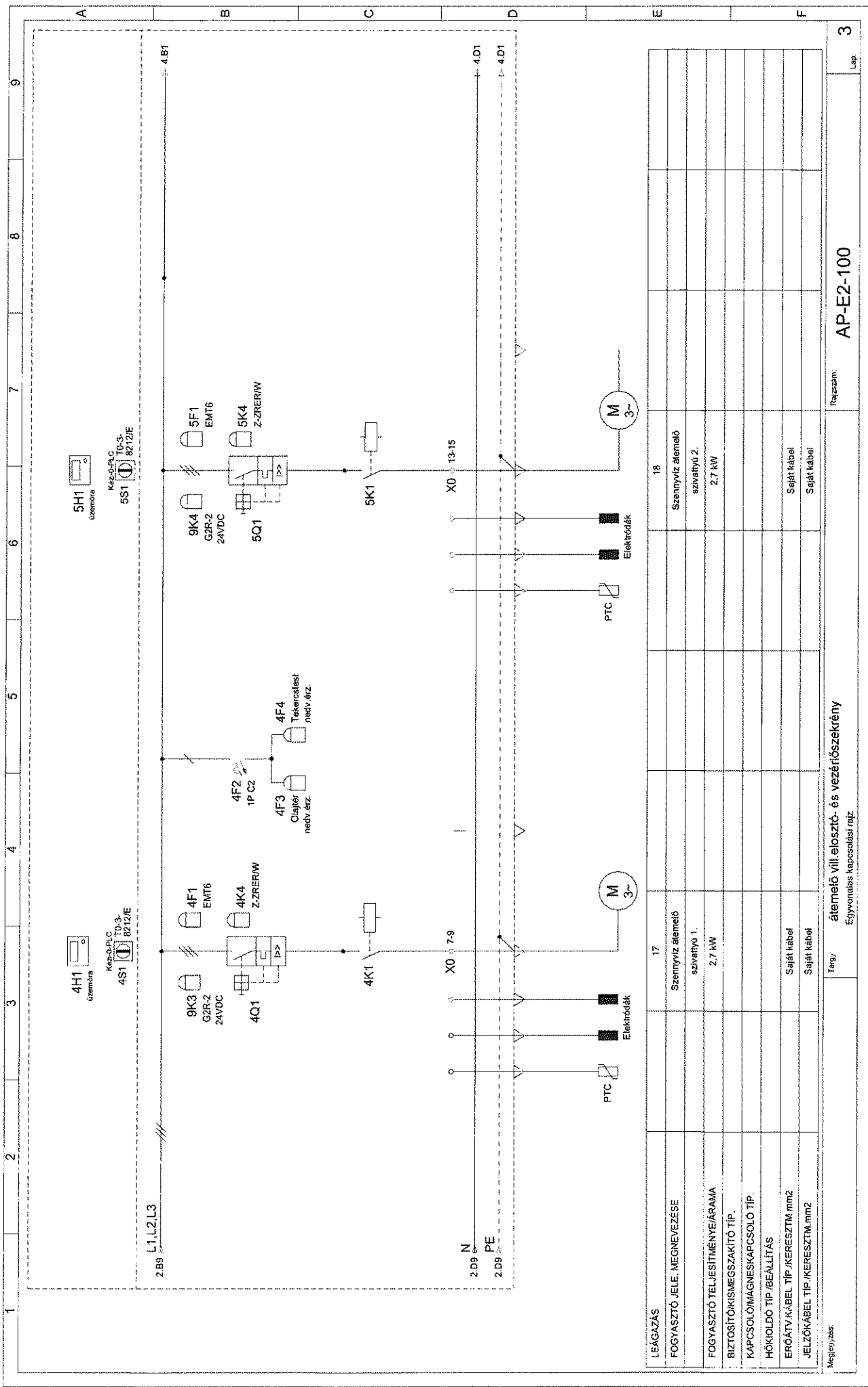
Módosítás száma:	0	1	2	3	4	5
Módosítás dátuma:						
Jóváhagyás dátuma:						
Jóváhagyó aláírása:						
Bemutató:						
Meghízó:	Projekt vezető:					
Tervező:						
A terv tárgya:	Tervfajta: Kiviteli					
A rajz megnevezése:	Dátum: 2014.08.					
	Munkaszám:					
	Mértarány: -					
	Rajzsám:					
Ügyvezető:	Vezérlő tervvezető:		Tervező:		Elektronikus tervvezető:	
					Kólya Ferenc 15-0679	
<p><b>A jelű, áttemelő</b>                  villamos elosztó- és vezérlőszekrény kapcsolási rajzok</p>						



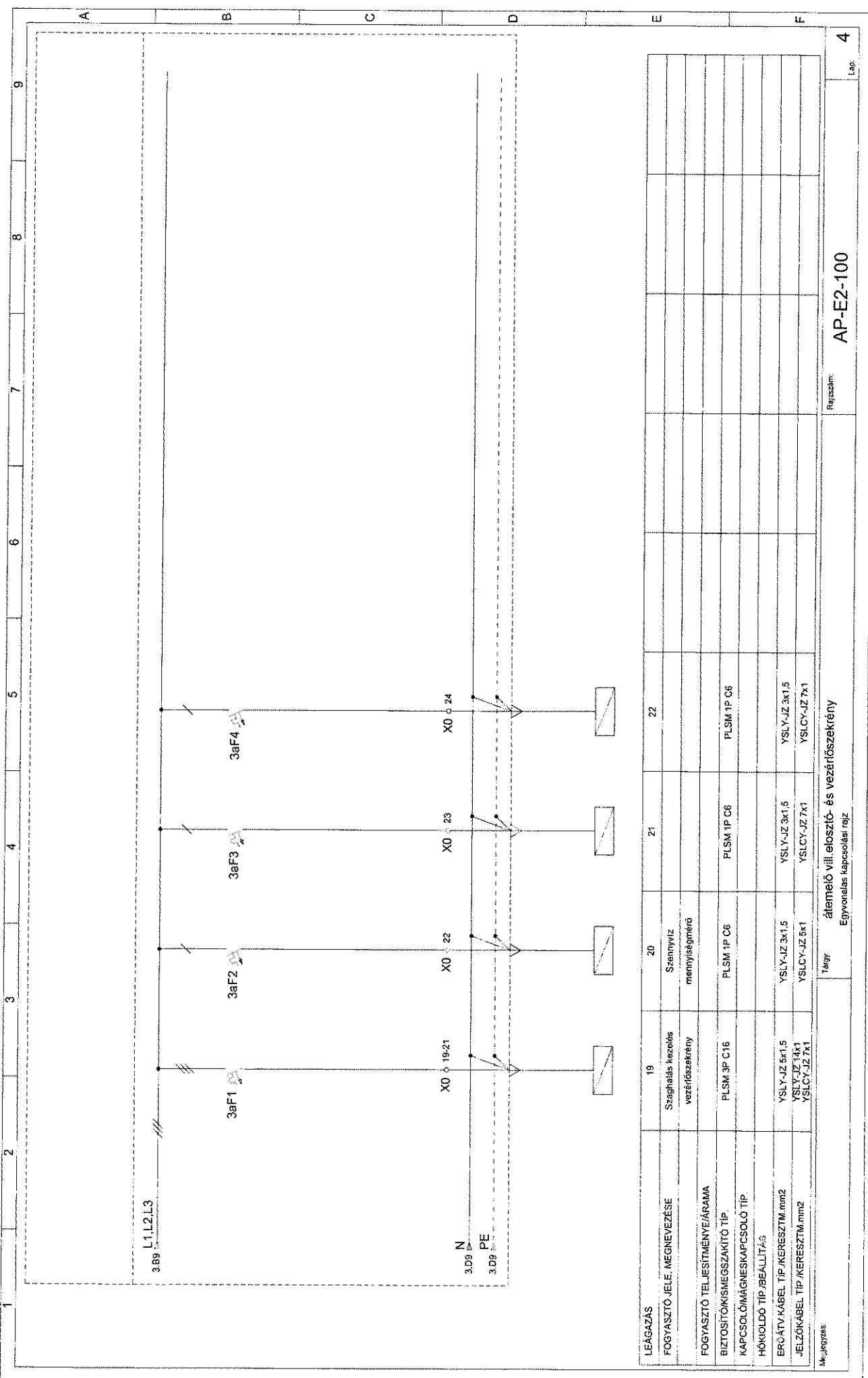
LEÁGÁZÁS	1	2	3	4	5	6	7	8	
FOGYASZTÓ JELE, MEGNEVEZÉSE	Hálózati betáplálás	Aggregátoros betáplálás	Tűlfesz. védelem "B+C" osztály	Feszültségmérés és -figyelés	Tartálek	3P+N+F dugalj (Belső kezelésként)	2P+F dugalj (Belső kezelésként)	Szekrény világítás	
FOGYASZTÓ TELJESÍTMÉNY/ÁRAMA						16A	16A	0,02kW	
BIZTOSÍTÓK/MEGCSZAKÍTÓ TÍP.		PLSM 3P C63							
KAPCSOLÓ/MÁGNESKAPCSOLÓ TÍP.		T6B-4-6213/E		PLSM 3P C2	PLSM 3P C16	PLSM 3P C16	PLSM 1P C16	PLSM 1P C2	
HŐKÖLDŐ TÍP./BEÁLLÍTÁS						TO-3-8401/E		P1-25/E	
ERŐÁTV./KÁBEL TÍP./KERESZTM.m.m2									
PELŐZÓKÁBEL TÍP./KERESZTM.m.m2									
Megjegyzés	Targy	Apagy II. számú átemelő vill. elosztó- és vezérfőszekrény						Rajzszám	1
		Egyvonalas kapcsolási rajz						Lap	1



LEÁGÁZÁS	9	10	11	12	13	14	15	16
FOGYASZTÓ JELE, MEGNEVEZÉSE	Szekrény szellőztető ventilátor	Szekrény fűtés	Vezérlő feszültség 24VAC	Tápláglátási lámpalest	Szűnetmentes tápegység	PLC táplálás 230VAC	PLC I/O táplálás 24VDC	GPRS modem táplálás 230VAC
FOGYASZTÓ TELJESÍTMÉNY/ÁRAMA	0.1kW	0.05kW	0.15kW					
BIZTOSÍTÓKISÉGSZAKTÍTÓ TÍP.	PLSM IP C2	PLSM IP C2	PLSM IP C6	PLSM IP C6	PLSM IP C6	PLSM IP C2	PLSM IP C2	PLSM IP C2
KAPCSOLÓMÁGNESKAPCSOLO TÍP.				P1-25E	P1-25E/ASVB			
HŐKÖLDŐ TÍP./BEÁLLÍTÁS								
ERŐTÁVKABEL TÍP./KERESZTM. mm2				YSLY-JZ 3x1.5				
JELZŐKABEL TÍP./KERESZTM. mm2								
Megjegyzés:	Tárgy: Egyonallas kapcsolási rajz							
	Rajzszám:							
	Lap: 2							

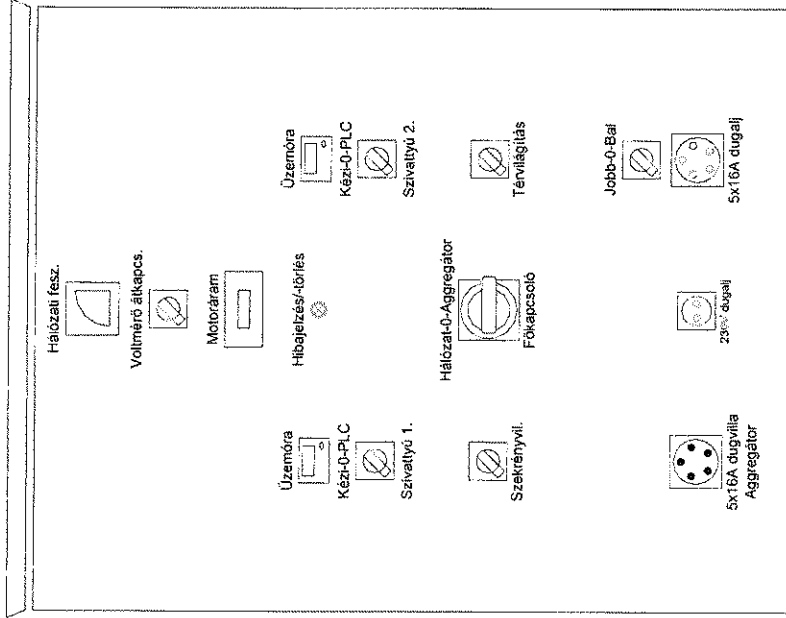


LEÁGÁZÁS	17	18			
FOGYASZTÓ JELE, MEGNEVEZÉSE	Szennyvíz átemelő szivattyú 1.	Szennyvíz átemelő szivattyú 2.			
FOGYASZTÓ TELJESÍTMÉNY/ÁRÁMA	2,7 kW	2,7 kW			
BIZTOSÍTÓKISZEGSZAKÍTÓ TÍP.					
KAPCSOLÓMAGNESKAPCSOLÓ TÍP.					
HÖKÖLDŐ TÍP./BEÁLLÍTÁS					
ERŐTÁV. KÁBEL TÍP./KERESZTM. mm2	Saját kábel	Saját kábel			
JELEZŐKÁBEL TÍP./KERESZTM. mm2	Saját kábel	Saját kábel			
Megjegyzés:	Tárgy: átemelő vill. elosztó- és vezérlőszekrény		Rajzszám: AP-E2-100		
				Lap:	3



LEGAZAS	19	20	21	22		
FOGYASZTÓ JELE, MEGNEVEZÉSE	Szaghatás kezelés vezérfeszke	Szennyvíz mennyiségmérő				
FOGYASZTÓ TELJESÍTMÉNYÁRAMA						
BIZTOSÍTÓKISZEGESZKÍTŐ TÍP.	PLSM 3P C16	PLSM 1P C6	PLSM 1P C6	PLSM 1P C6		
KAPCSOLÓMÁGNESKAPCSOLÓ TÍP.						
HŐKÖLDŐ TÍP./BEÁLLÍTÁS						
ERŐÁTV. KÁBEL TÍP./KERESZTM. mm2	YSLY-JZ 5x1.5	YSLY-JZ 3x1.5	YSLY-JZ 3x1.5	YSLY-JZ 3x1.5		
JELZŐKÁBEL TÍP./KERESZTM. mm2	YSLY-JZ 14x1 YSLCY-JZ 7x1	YSLCY-JZ 5x1	YSLCY-JZ 7x1	YSLCY-JZ 7x1		
Működés:	Tárgy		átamező vill. elosztó- és vezérfeszke			
			Egyvonalas kapcsolási rajz			
	Rajzszám: AP-E2-100					Lap: 4

Belső kezelőpult  
800x600x250mm



Szerelőlap  
800x600x250mm

