


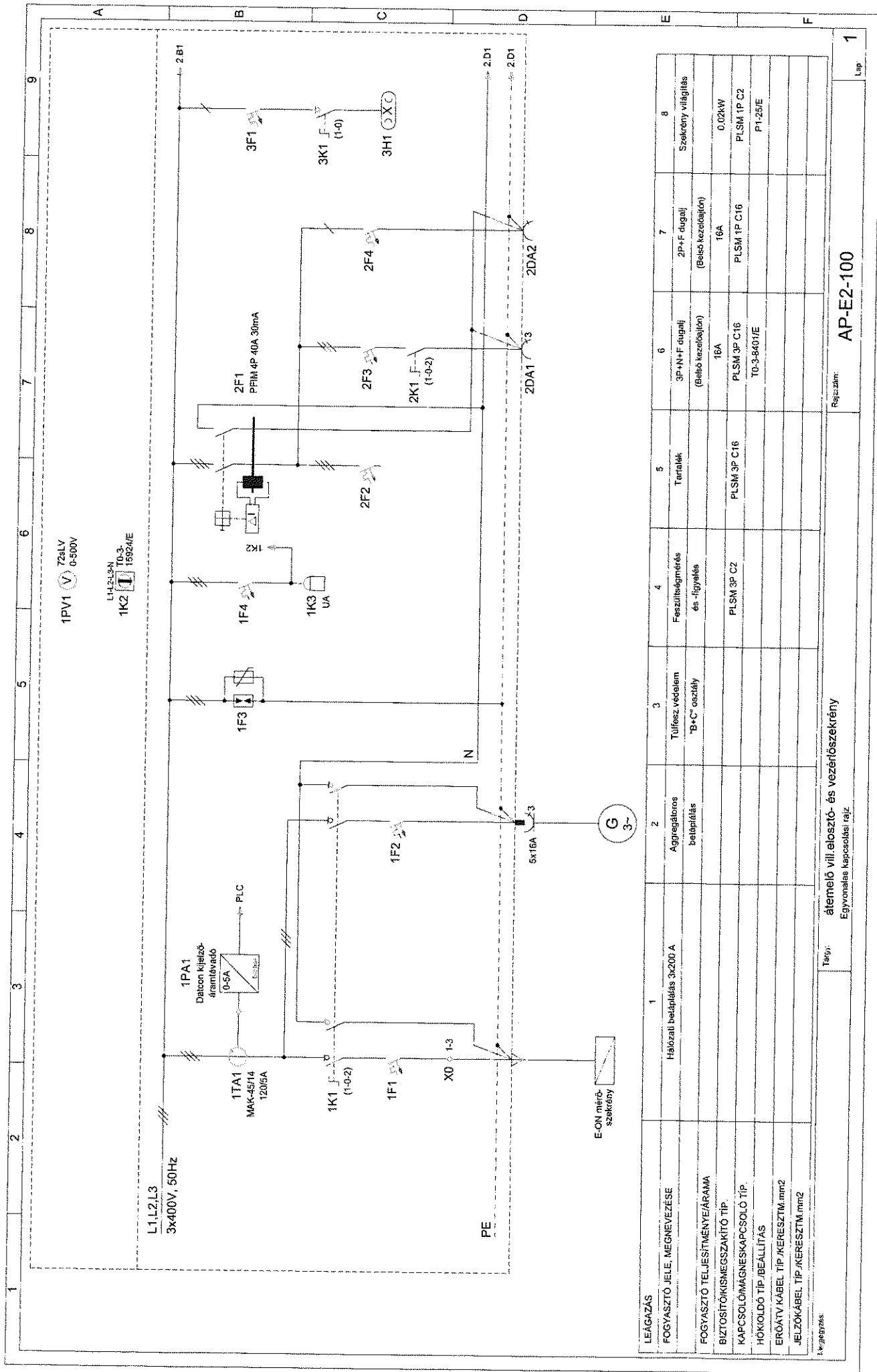
RAJZJEGYZÉK:

- AP-EZ-100 / 1.lap
Egyvonaltas kapcsolási rajz
- AP-EZ-100 / 2.lap
Egyvonaltas kapcsolási rajz
- AP-EZ-100 / 3.lap
Egyvonaltas kapcsolási rajz
- AP-EZ-100 / 3_1.lap
Egyvonaltas kapcsolási rajz
- AP-EZ-100 / 4.lap
Egyvonaltas kapcsolási rajz

AP-EZ-300 / 1.lap

Homloképi rajz

Módosítás száma:	0	1	2	3	4	5
Módosítás dátuma:						
Jóváhagyás dátuma:						
Jóváhagyó aláírása:						
Bemutató:						
Megbízó:	Projekt vezető:					
Tervező:						
A terv tárgya:	Tervfajta: Kivitelei					
A rajz megnevezése:	Dátum: 2014.08.					
	Munkaszám:					
	Mértarány: -					
	Rajzsám:					
D jelű. áttemelő						
Villamos elosztó- és vezérlőszekrény kapcsolási rajzok						
Ügyvezető:	Vezető tervvezető: 	Tervező:	Elektronikus tervező: Kólya Ferenc 15-0679			

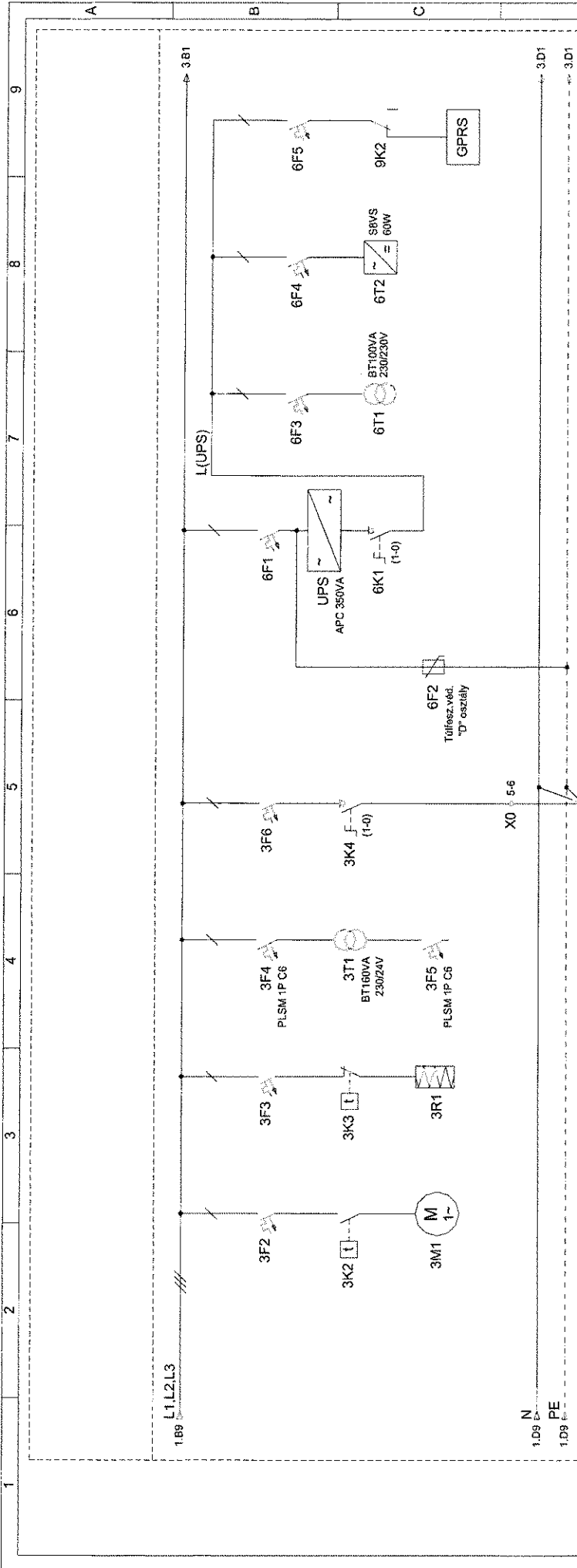


LEÁGÁZÁS	1	2	3	4	5	6	7	8
FOGYASZTÓ JELE, MEGNEVEZÉSE	Hálózati betáplálás 3x200 A	Aggregátoros betáplálás	Tűlfesz. védelem "B+C" osztály	Feszültségmérés és -figyelés	Tartalék	3P+N+PE dugalj (Belső kezeléskor)	2P+PE dugalj (Belső kezeléskor)	Szekrény világítás
FOGYASZTÓ TELJESÍTMÉNY/ÁRAMA						16A	16A	0,02kW
BIZTOSÍTÓK/MEGSZÁKTÓ TÍP.					PLSM 3P C16	PLSM 3P C16	PLSM 1P C16	PLSM 1P C2
KAPCSOLÓMÁGNESKAPCSOLÓ TÍP.						TP-3-8401E		P1-25E
HŐKÖLDŐ TÍP./BEÁLLÍTÁS								
ERŐTŰV KABEL TÍP./KERESZTM.mm2								
JELZÓKÁBEL TÍP./KERESZTM.mm2								

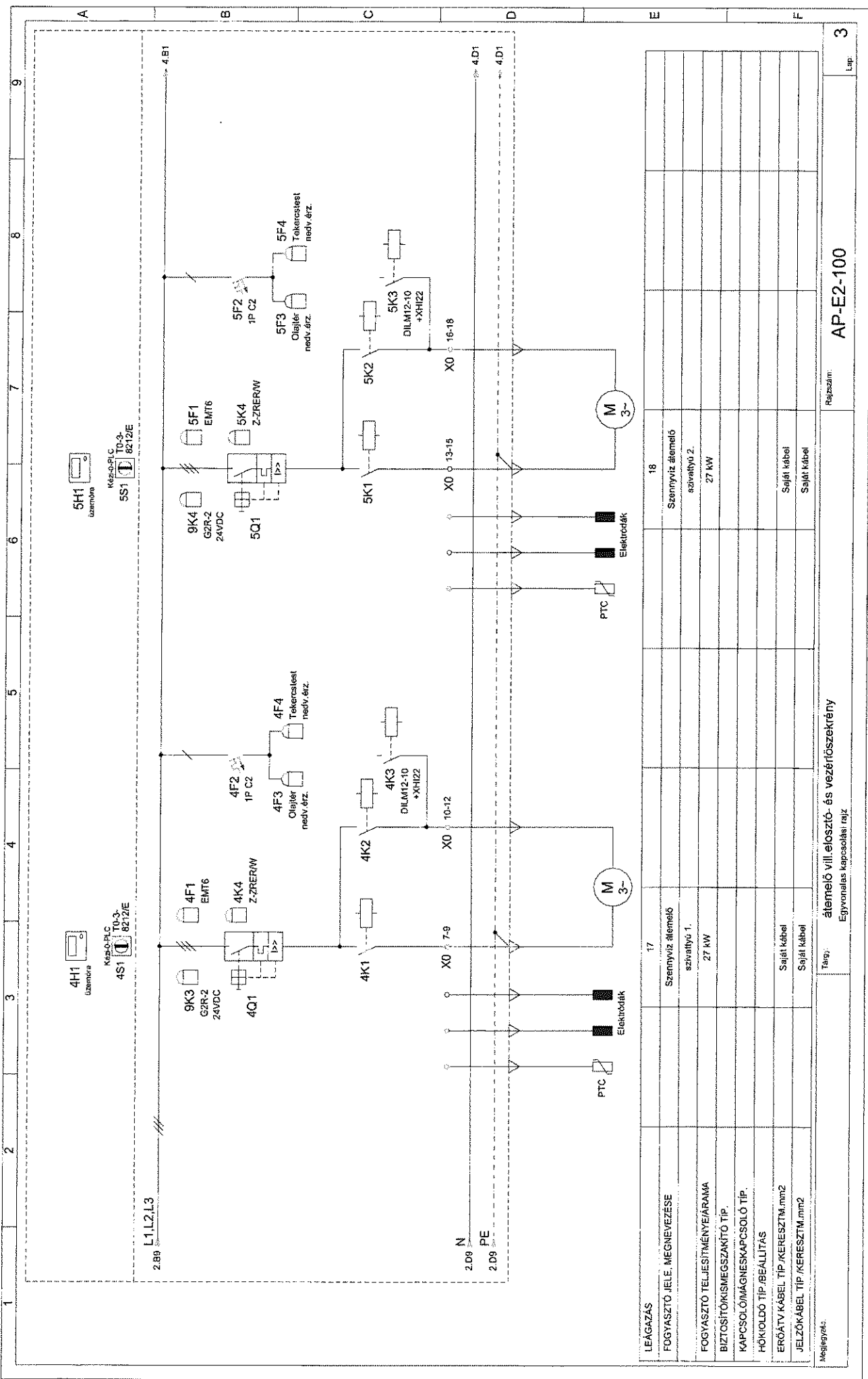
Rajtszám: **AP-E2-100**

Típus: **átemelő vill. elosztó- és vezérfőszekrény**
 Egyonallas kapcsolási rajz

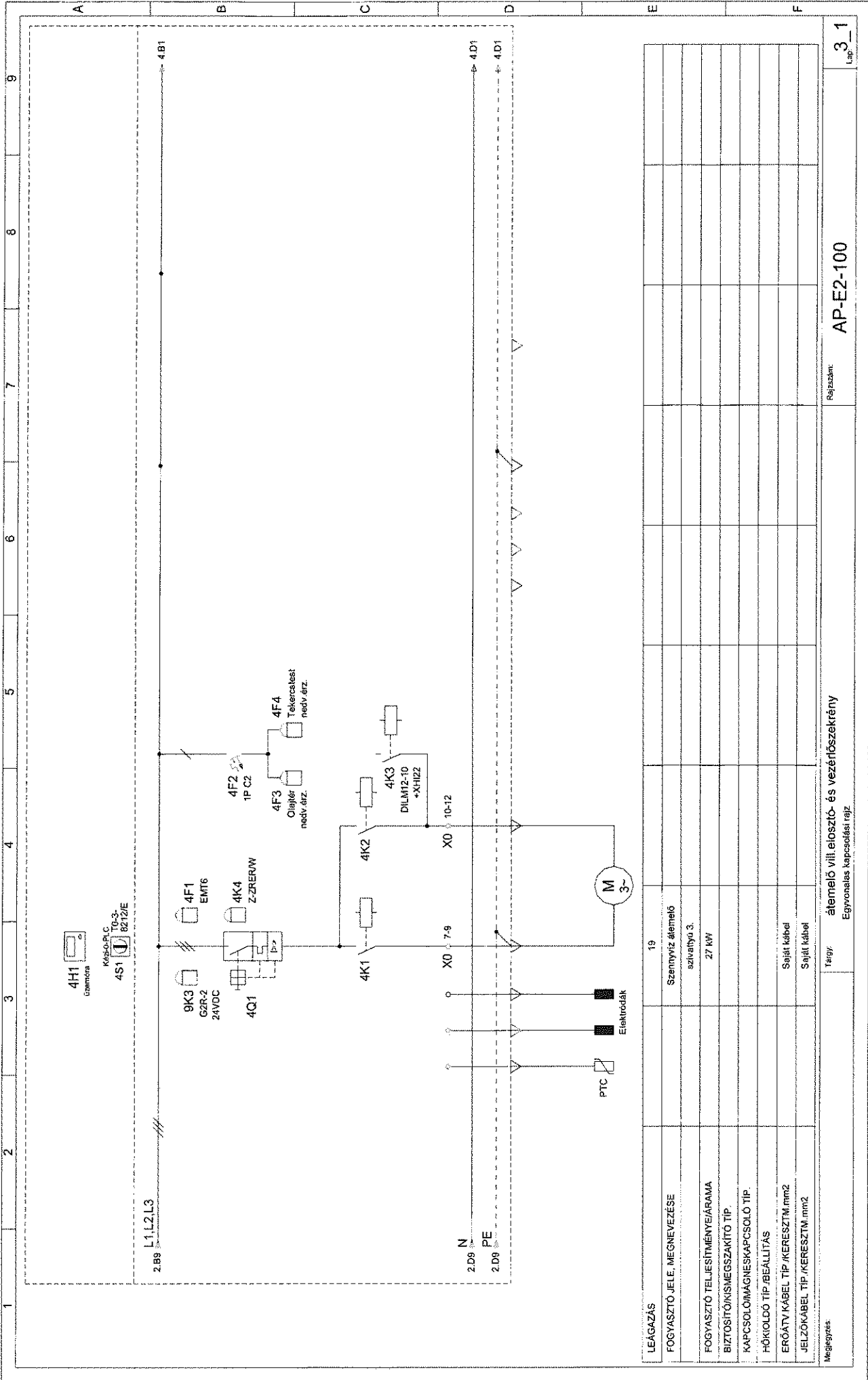
Lap: **1**



LEÁGAZÁS	9	10	11	12	13	14	15	16
FOGYASZTÓ JELE, MEGNEVEZÉSE	Szekrény szelíd- telő ventilátor	Szekrény fűtés	Vezérlő feszül- ség 24VAC	Térvilágítási lámpatest	Sztemtelmentes lámpagyűség	PLC tápfesz. 230VAC	PLC IO tápfesz. 24VDC	GPRS modem tápfesz. 230VAC
FOGYASZTÓ TELJESÍTMÉNY/ÁRAMA	0,14W	0,05KW		0,15KW				
BIZTOSÍTÓK/MEGSZAKÍTÓ TÍP.	PLSM 1P C2	PLSM 1P C2		PLSM 1P C6 P1-25/E	PLSM 1P C6 P1-25/E/NSVB	PLSM 1P C2	PLSM 1P C2	PLSM 1P C2 G2R-2 24VDC
KAPCSOLÓMÁGNESKAPCSOLÓ TÍP.								
HOKIOLDÓ TÍP./BEÁLLÍTÁS								
ERŐÁTVY KÁBEL TÍP./KERESZTM. mm ²				YSLY-JZ 3x1,5				
JELZŐKÁBEL TÍP./KERESZTM. mm ²								
Megjegyzés:	Tárgy: átmeneti vill. elosztó- és vezérlőszekrény							
	Egyvonalas kapcsolási rajz							
	Részlet: AP-E2-100							
	Lap: 2							

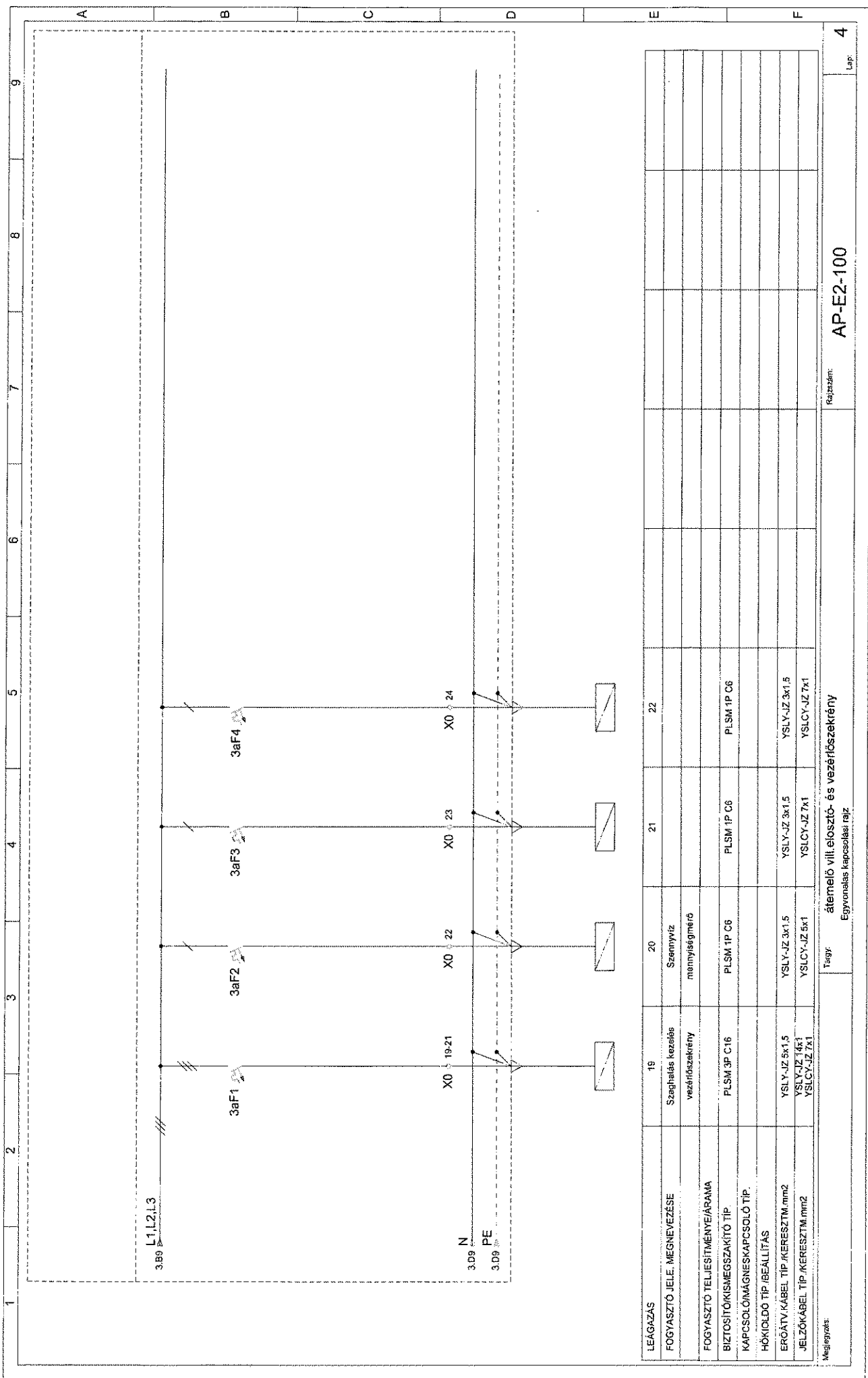


LEÁGÁZÁS	17	18	
FOGYASZTÓ JELE, MEGNEVEZÉSE	Szennyvíz átemelő szivattyú 1.	Szennyvíz átemelő szivattyú 2.	
FOGYASZTÓ TELJESÍTMÉNY/ÁRAMA	27 kW	27 kW	
BIZTOSÍTÓKISÉGSZAKTÓ TÍP.			
KAPCSOLÓMAGNESKAPCSOLÓ TÍP.			
HŐKÖLDŐ TÍP./BEÁLLÍTÁS			
ERŐÁTVYKÁBEL TÍP./KERESZTM.mm2	Saját kábel	Saját kábel	
JELZŐKÁBEL TÍP./KERESZTM.mm2	Saját kábel	Saját kábel	
Megjegyzés:	Teng.: átemelő vill. elosztó- és vezérfőszekrény		Rajzszám: AP-E2-100
			Lap: 3



LEÁGÁZÁS	19								
FOGYASZTÓ JELE, MEGNEVEZÉSE	Szennyvíz átmenő szivattyú 3.								
FOGYASZTÓ TELJESÍTMÉNYÁRÁMA	27 kW								
BIZTOSÍTÓKISMEGSZAKÍTÓ TÍP.									
KAPCSOLÓ/MÁGNESKAPCSOLÓ TÍP.									
HŐKÖLDŐ TÍP./BEÁLLÍTÁS									
ERŐTÁV KÁBEL TÍP./KERESZTM. mm ²	Sejti kábel								
JELZŐKÁBEL TÍP./KERESZTM. mm ²	Sejti kábel								

Megjegyzés: **átmenő vill. elosztó- és vezérbőszekrény**
Egyvonalas kapcsolási rajz
Rajzsám: **AP-E2-100**
Lap: **3_1**



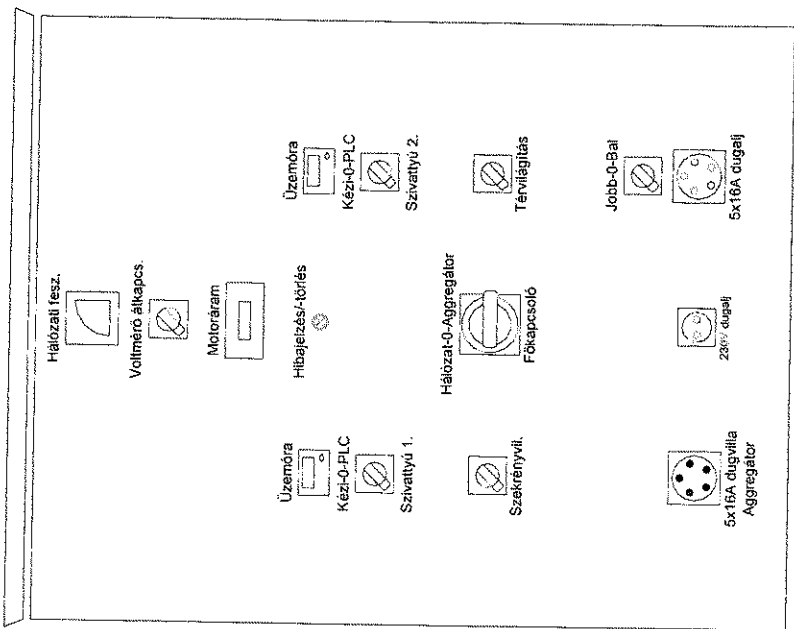
LEÁGÁZÁS	19	20	21	22		
FOGYASZTÓ JELE MEGNEVEZÉSE	Szagfaldás kezelés vezérlőszekrény	Szennyvíz mennyiségmérő				
FOGYASZTÓ TELJESÍTMÉNY/ÁRAMA						
BIZTOSÍTÓKISMEGSZAKÍTÓ TÍP.	PLSM 3P C16	PLSM 1P C6	PLSM 1P C6	PLSM 1P C6		
KAPCSOLÓMÁGNESKAPCSOLÓ TÍP.						
HŐKIDŐ TÍP./BEÁLLÍTÁS						
ERŐTNY.KABEL TÍP./KERESZTM.mm2	YSLY-JZ 3x1,5	YSLY-JZ 3x1,5	YSLY-JZ 3x1,5	YSLY-JZ 3x1,5		
JELZÓKABEL TÍP./KERESZTM.mm2	YSLY-JZ 7x1	YSLCY-JZ 7x1	YSLCY-JZ 7x1	YSLCY-JZ 7x1		

Tagy: átemelő villi elosztó- és vezérlőszekrény
Egyvonalas kapcsolási rajz

Rajzszám: AP-E2-100

Lap: 4

Beiső kezelőajló
1200x1800x400mm



Szerelőlap
1200x1800x400mm

