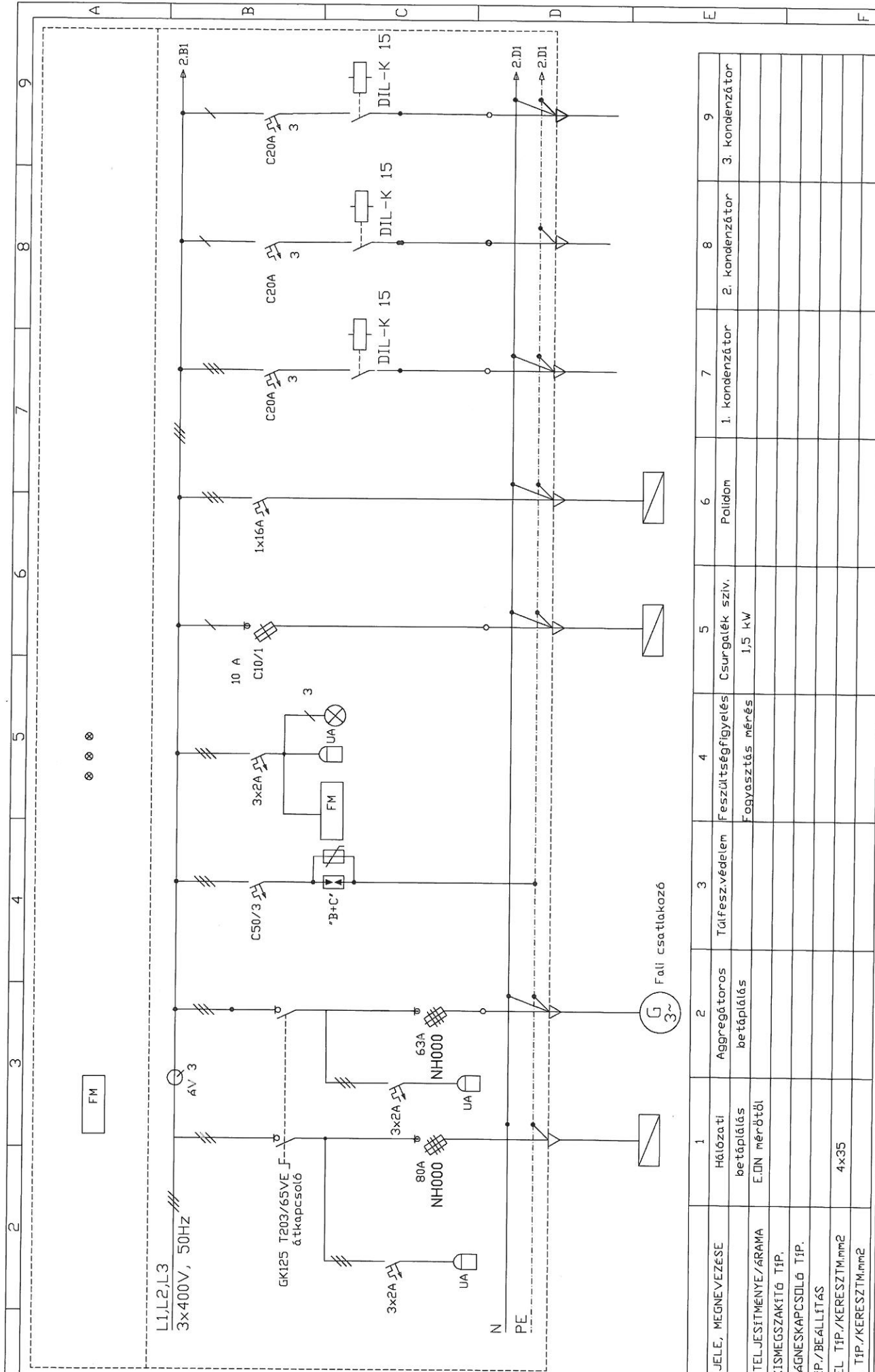


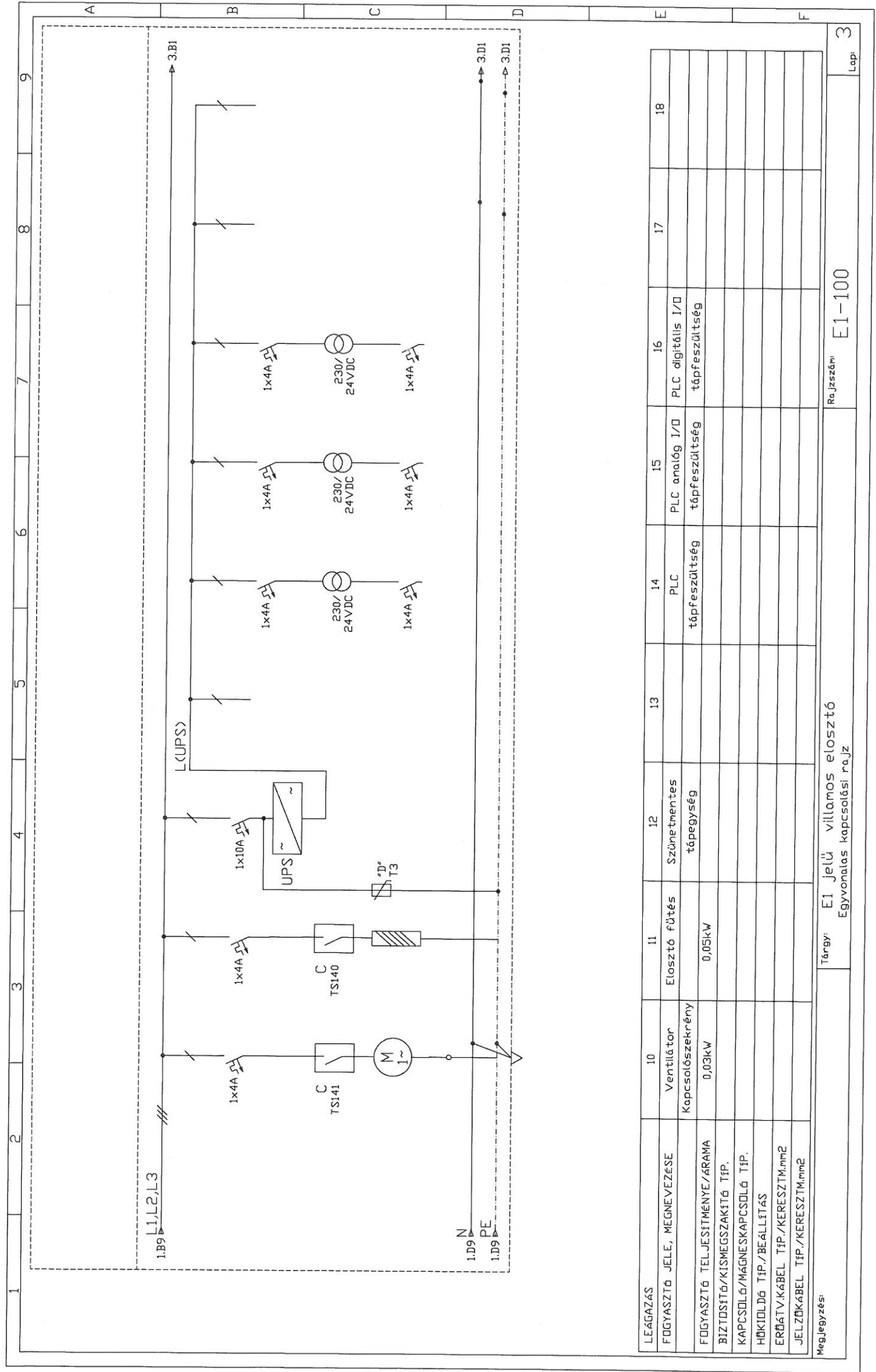
1	2	3	4	5	6	7	8	9
<p><b>Tartalomjegyzék:</b></p> <p>E1-100 Fedlap  Egyvonalas kapcsolási rajz  E1-100 / 1.lap  Egyvonalas kapcsolási rajz  E1-100 / 2.lap  Egyvonalas kapcsolási rajz  E1-100 / 3.lap  Egyvonalas kapcsolási rajz  E1-100 / 4.lap</p> <p>E1-300 Nézeti kép</p>								
<p style="text-align: right;">Létesítmény: Ibróny-Bedzóstanya vízmű föelosztó I jelű</p>								
Ügyvezető		Reál-Dot Kft.		Tervező:				
Rajzoló:		Kölym F.		Tárgy:		Penészlak vízmű föelosztó E1		
Tervező:		Kölym F.		Tervező:		I jelű		
Ellenőr:				Lapszám:		1 Kelt:		
JEL		DÁTUM		TERVEZŐ		Lapok száma:		5
VALTOZÁSOK						2018.02.12.		Rajzszám:
								E1



1 2 3 4 5 6 7 8 9

1	2	3	4	5	6	7	8	9
LEÁGAZÁS	Hálózati betáplálás	Aggregátoros betáplálás	Tűlfesz.védelem	Feszültségfigyelés	Polidom	1. kondenzátor	2. kondenzátor	3. kondenzátor
FDGYASZTÓ JELE, MEGNEVEZESE	Hálózati betáplálás	Aggregátoros betáplálás	Tűlfesz.védelem	Feszültségfigyelés	Polidom	1. kondenzátor	2. kondenzátor	3. kondenzátor
FDGYASZTÓ TELJESÍTMÉNY/ÁRAMA	E.ON mérőtől	E.ON mérőtől	Tűlfesz.védelem	Feszültségfigyelés	Polidom	1. kondenzátor	2. kondenzátor	3. kondenzátor
BIZTOSÍTÓ/KISMEGSZAKÍTÓ TÍP.	E.ON mérőtől	E.ON mérőtől	Tűlfesz.védelem	Feszültségfigyelés	Polidom	1. kondenzátor	2. kondenzátor	3. kondenzátor
KAPCSOLÓ/MÁGNESKAPCSOLÓ TÍP.	E.ON mérőtől	E.ON mérőtől	Tűlfesz.védelem	Feszültségfigyelés	Polidom	1. kondenzátor	2. kondenzátor	3. kondenzátor
HŐKIDLDG TÍP./BEÁLLÍTÁS	E.ON mérőtől	E.ON mérőtől	Tűlfesz.védelem	Feszültségfigyelés	Polidom	1. kondenzátor	2. kondenzátor	3. kondenzátor
ERŐTŰ.KÁBEL TÍP./KERESZTM.mm2	E.ON mérőtől	E.ON mérőtől	Tűlfesz.védelem	Feszültségfigyelés	Polidom	1. kondenzátor	2. kondenzátor	3. kondenzátor
JELZŐKÁBEL TÍP./KERESZTM.mm2	E.ON mérőtől	E.ON mérőtől	Tűlfesz.védelem	Feszültségfigyelés	Polidom	1. kondenzátor	2. kondenzátor	3. kondenzátor





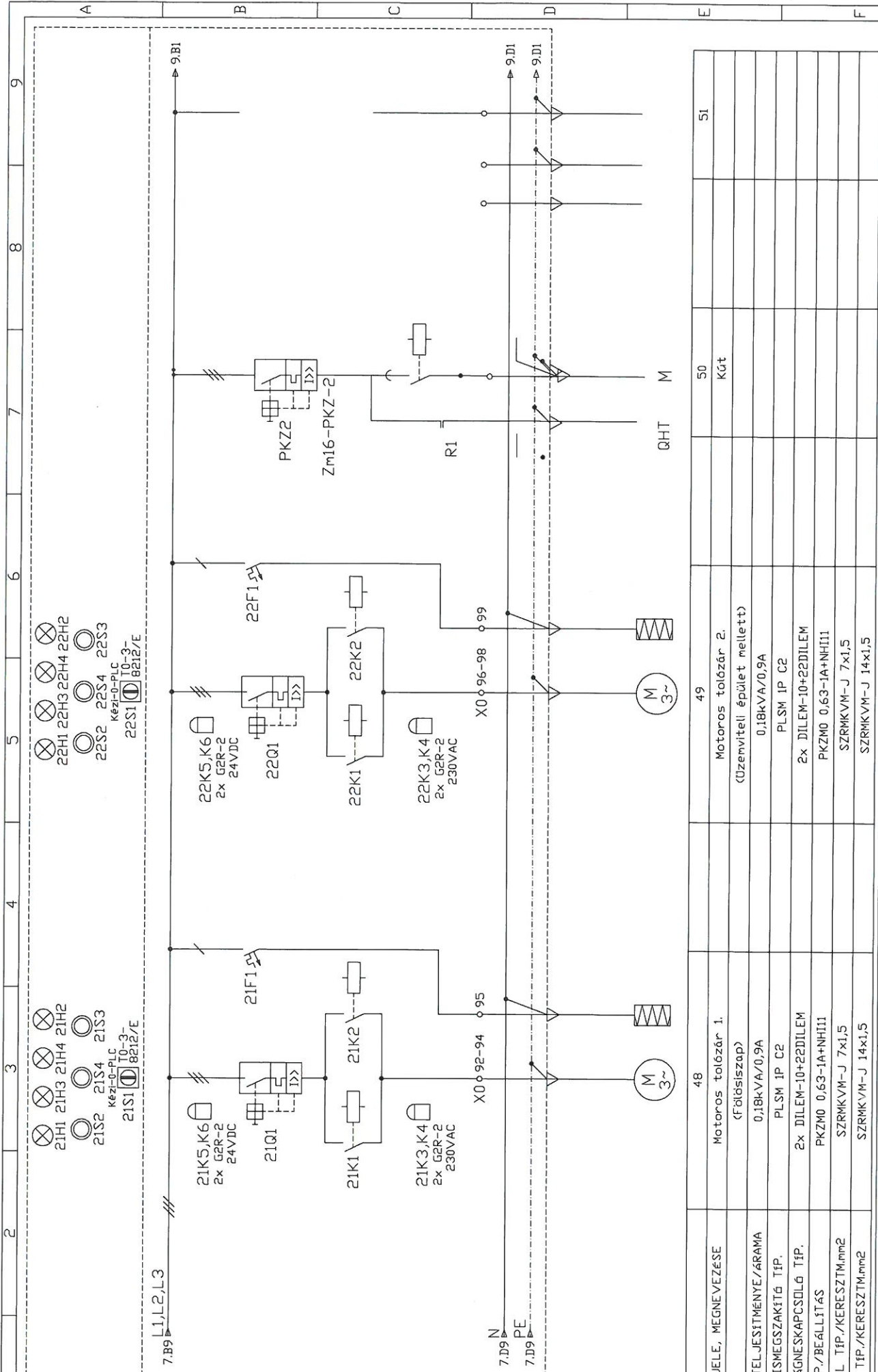
1	2	3	4	5	6	7	8	9
10	11	12	13	14	15	16	17	18
LEÁGAZÁS	FÜGYASZTÓ JELE, MEGNEVEZÉSE	FÜGYASZTÓ TELJESÍTMÉNY/ÁRAMA	BIZTOSÍTÓ/KISMEGSZAKÍTÓ TÍP.	KAPCSOLÓ/MAGNESKAPCSOLÓ TÍP.	HŐKIDŐBŐ TÍP./BEÁLLÍTÁS	ERŐÁTV.KÁBEL TÍP./KERESZTM.mm2	JELZŐKÁBEL TÍP./KERESZTM.mm2	
Ventilátor	Elosztó fűtés	Szűretmentés	PLC	PLC analóg I/O	PLC digitális I/O			
Kapcsolószekrény	0,05kW	tápegység	tápfeszültség	tápfeszültség	tápfeszültség			
0,03kW								

Megjegyzés:

Tárgy: E1 jelű villamos elosztó  
Egyvonalas kapcsolási rajz

Rajzszám: E1-100

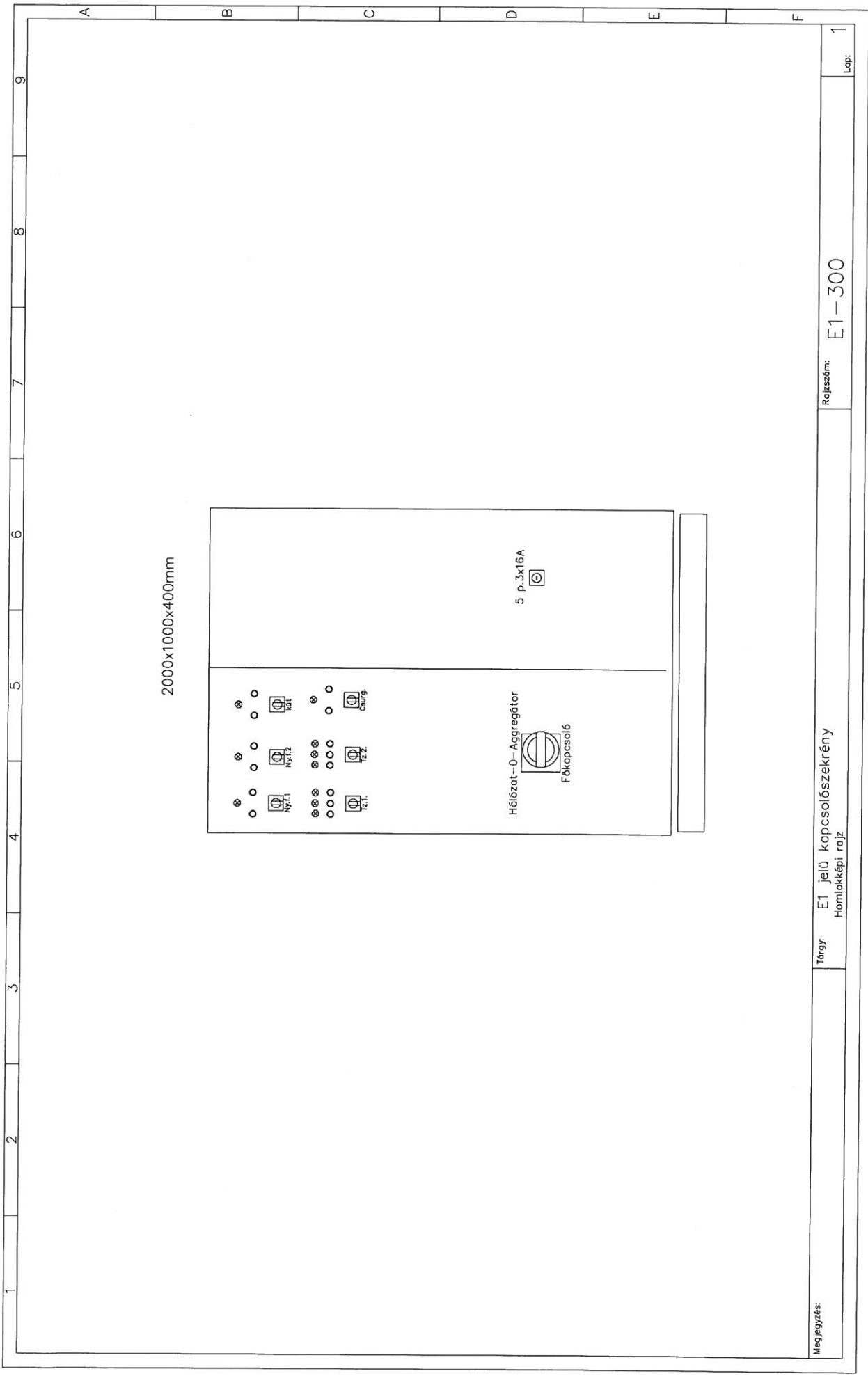
Lap: 3



- 21H1 21H3 21H4 21H2  
 21S2 21S4 21S3  
 Kézi-0-PLC  
 T0-3-  
 21S1 8212/E

- 22H1 22H3 22H4 22H2  
 22S2 22S4 22S3  
 Kézi-0-PLC  
 T0-3-  
 22S1 8212/E

LEÁGÁZÁS	48	49	50	51
FOGYASZTÓ JELE, MEGNEVEZÉSE	Motoros tolózár 1.	Motoros tolózár 2.	Kút	
FOGYASZTÓ TELJESÍTMÉNYE/ÁRAMA	(Főlélszap)	(Üzemviteli épület mellett)		
BIZTOSÍTÓ/KISMEGSGZAKTÓ TÍP.	0,18kVA/0,9A	0,18kVA/0,9A		
KAPCSOLÓ/MÁGNESKAPCSOLÓ TÍP.	PLSM 1P C2	PLSM 1P C2		
HŐKIDOLDÓ TÍP./BEÁLLÍTÁS	2x DILEM-10+22DILEM	2x DILEM-10+22DILEM		
ERŐÁTV.KÁBEL TÍP./KERESZTM.mm2	PKZM0 0,63-1A+NH111	PKZM0 0,63-1A+NH111		
JELZŐKÁBEL TÍP./KERESZTM.mm2	SZRMKVM-J 7x1,5	SZRMKVM-J 7x1,5		
	SZRMKVM-J 14x1,5	SZRMKVM-J 14x1,5		



Megjegyzés:

Tárgy: E1 jelű kapcsolószekrény  
Homloképi rajz

Rajzszám: E1-300

Lap: 1