

"A másolat az eredetivel  
mindenben megegyező,  
hitelességét igazolom."

# 1. sz. melléklet a 328/2012.XII.13.) számú határozathoz

### VAGYONKEZELÉSI SZERZŐDÉS IVÓVÍZELLÁTÁS

amely létrejött Nyíregyháza Megyei Jogú Város Önkormányzata (4401 Nyíregyháza, Kossuth tér 1., statisztikai számjele: 15731766-8411-321-15, adószám: 15731766-2-15, képviseletében

Dr. Kovács Ferenc polgármester,

másrészről Nagycserkesz Község Önkormányzata (4445 Nagycserkesz, Lenin u. 10., statisztikai számjele: 15732303-8411-321-15, adószáma: 15732303-1-15, képviseletében: Luzsinszki Lajos Lászlóné polgármester,

harmadrészről Nyírpazony Község Önkormányzata (4531 Nyírpazony, Arany J. u. 14., statisztikai számjele: 15732358-8411-321-15, adószám: 15732358-2-15, képviseli: Dubay László polgármester,

negyedrészről Nyírtura Község Önkormányzata (4532 Nyírtura, Arany János u. 14., statisztikai számjele: 15732372-8411-321-15, adószám: 15732372-1-15, képviseli: Ifj. Mikó Gábor polgármester,

ötödrészről Sényő Község Önkormányzata (4533 Sényő, Kossuth u. 22., statisztikai számjele: 15735203-8411-321-15, adószám: 15735203-1-15, képviseli: Pehely Zoltán polgármester,

mint a települési önkormányzatok közigazgatási területén ellátásért felelős vagyonkezelésbe adók, (a továbbiakban: vagyonkezelésbe adó tulajdonosok)

és a NYÍRSÉGVÍZ Nyíregyháza és Térsége Víz- és Csatornamű Zrt (H-4400 Nyíregyháza, Tó u. 5. sz., statisztikai számjele: 11492809-3600-114-15 cégjegyzékszám: Szabolcs-Szatmár-Bereg Megyei Bíróság, mint Cégbíróság Cg.: 15-10-040209 adószáma: 11492809-2-15, képviseletében: Móricz István vezérigazgató), mint vagyonkezelő, (a továbbiakban: vagyonkezelő, a továbbiakban együtt: felek)

között, a mai napon, az alább megjelölt helyen és a következő feltételekkel:

#### I. Preambulum

A „Nemzeti vagyonról” szóló 2011. évi CXCVI. törvény 2012. január 1. napjával hatályba lépő rendelkezései felhatalmazzák az önkormányzat képviselő-testületét, hogy a helyi önkormányzat tulajdonában álló nemzeti vagyon tekintetében: az állam, és a helyi önkormányzat, együtt 100%-os tulajdonában álló gazdálkodó szervezettel, az önkormányzati

közfeladat ellátásához kapcsolódva, - versenyeztetés nélkül - vagyonezelési szerződést kössön.

„A víziközmű-szolgáltatásról” szóló 2011. évi CCIX. törvény rendelkezik a víziközmű-szolgáltatással kapcsolatos alapvető jogokról és kötelezettségekről.

A „Magyarország helyi önkormányzatairól” szóló, és az önkormányzati vagyonnal kapcsolatos rendelkezések tekintetében 2012. január 1.-én hatályba lépő 2011. évi CLXXXIX. törvény alapján végezetül: a vagyonezelői jog átadása nem érinti az önkormányzati közfeladatok ellátásának kötelezettségét. A vagyonezelői jog átadása az önkormányzati feladatellátás feltételeinek hatékony biztosítása, a vagyon állagának és értékének megőrzése, védelme, továbbá értékének növelése érdekében történhet.

A felek megállapítják, hogy a vagyonezelő a vagyonezelésbe adó tulajdonosok, az állam és más települési önkormányzatok tulajdonában álló zártkörűen működő részvénytársaság. A társaság valamennyi részvénye állami, illetve Önkormányzati tulajdonban van, ennek megfelelően eleget tesz a Nemzeti vagyonról szóló törvény 3. §. 1. bek. ag.) pontja szerinti átláthatósági feltételnek.

## II. A szerződés célja

1. A jelen szerződést a tulajdonosok és a vagyonezelő azzal a céllal kötik meg egymással, hogy a vagyonezelő ezáltal gondoskodik a vagyonezelésbe adó tulajdonosok víziközmű vagyonával való szakszerű gazdálkodásról, és a víziközművek működtetéséről.
2. A jelen szerződés szerinti vagyontárgyakat a vagyonezelésbe adó tulajdonosok a „Nemzeti vagyonról” szóló törvény, a Magyarország helyi önkormányzatairól szóló törvény (továbbiakban Ötv.), valamint a Víziközmű-szolgáltatásról szóló törvény (a továbbiakban Vksztv.), és a Számvitelről szóló törvény (továbbiakban Sztv.) előírásai alapján a vagyonezelésbe adó tulajdonosok vagyonezelésbe adják, - a Vagyonezelő pedig vagyonezelésébe veszi - az alábbi feltételek szerint:

## III. A szerződés tárgya

3. A szerződés tárgyát képezi a vagyonezelésbe adó tulajdonosok közös tulajdonába 2013. január 1-el átháramló víziközmű vagyon kezelése, a vagyonezelésbe adott közművekkel való rendeltetésszerű gazdálkodás, és a víziközművek működtetése. Nem tárgya a szerződésnek a vagyonezelő tulajdonában lévő, illetve tulajdonába kerülő rendszerfüggetlen közművek, melyek beszerzéséről, felújításáról, pótlásáról a vagyonezelő maga gondoskodik. A települési önkormányzatok közös tulajdonában lévő víziközművek működtetésével kapcsolatos jogok és kötelezettségek gyakorlása tekintetében a vagyonezelésbe adó tulajdonosok képviseléről a tulajdonosok külön megállapodásban rendelkeztek, melynek értelmében Nyíregyháza Megyei Jogú Város az ellátásért felelősök képviselője.
4. A jelen szerződéssel vagyonezelésbe adott:

közmű jellegű vagyontárgyak tételes megnevezését, mennyiségét, és értékét a szerződés elválaszthatatlan melléklete tartalmazza.

A felek tudomásul veszik, hogy a vagyonkezelési szerződés melléklete, - amely a vagyonkezelésbe adásra kerülő közművek tételes megnevezését, mennyiségét, értékét, és a tulajdoni arányokat tartalmazza - az átadási vagyoneleltár elfogadását követően kerül csatolásra.

5. A fenti, 4. pont szerinti vagyontárgyak vagyonkezelésbe adása a vagyonkezelésbe adó tulajdonosok nyilvántartási adatai szerinti értéken történik.
6. A közművek Vksztv. által elrendelt vagyonértékeléséről a tulajdonosok gondoskodnak megállapodás szerinti ütemezésben, de legkésőbb 2015. december 31-ig. A vagyonkezelő a közmű leltár felvételében és a vagyonértékelés előkészítésében közreműködik. A vagyonértékelés költsége a közmű használati díjából (vagyonkezelési díj) származó bevételből finanszírozható.
7. A jelen szerződés tárgyát képezik továbbá a jelen szerződés érvényességi ideje alatt a vagyonkezelésbe adó tulajdonosok tulajdonába kerülő közművek is. Amennyiben a vagyonkezelésbe adó tulajdonosok általi beruházáshoz a tulajdonos az Európai Unió pénzügyi támogatását igénybe veszi, a támogatás felhasználásának szabályairól szóló rendeleteket is alkalmazni kell.  
A vagyonkezelésbe adó tulajdonosok tulajdonába kerülő vagyontárgyak körével és értékével azok vagyonkezelésbe adásakor a szerződés mellékletét ki kell egészíteni.

A jelen szerződés aláírását követően, a vagyonkezelésbe adó tulajdonosok, vagy más személy, szervezet beruházásában megvalósuló, átvételre kerülő, és üzembe lépő víziközmű rendszerbővítések, illetve új víziközmű rendszerek vagyonkezelésbe adását a jelen szerződés mellékletének további módosításával a vagyonkezelésbe adó tulajdonosok képviselője kezdeményezi. A leltár szerinti vagyonkezelésbe adásról a szerződő felek külön jegyzőkönyvet vesznek fel. Ebben a jegyzőkönyvben kell rögzíteni az átadott eszközök, művek átadáskori állapotával, üzemképességével, és értékével kapcsolatos adatokat.

8. A közművek üzemeltetése során a teljesen elhasználódott és/vagy feleslegessé vált vagyontárgyakról a Vagyonkezelő írásban tájékoztatja a vagyonkezelésbe adó tulajdonosok képviselőjét. A tájékoztatás tartalmazza a hasznosításra vonatkozó javaslatot is. A vagyonkezelésbe adó tulajdonosok képviselője a tájékoztatást követő 30 napon belül - illetve amennyiben a vagyontárgy megszerzéséről való döntés a közgyűlés, képviselő-testület, vagy a bizottság hatáskörébe tartozik, annak soron következő ülését követő 8 napon belül - értesítheti a Vagyonkezelőt, amennyiben a felesleges vagyontárgyra igényt tartanak. Ezt követően a Vagyonkezelő a felesleges vagyontárgyakkal kapcsolatos eljárást lefolytatja, beleértve a vagyontárgy selejtezését, hasznosítását vagy a Tulajdonosok részére – igény esetén – visszaszolgáltatását is.

Amennyiben a felesleges vagyontárgy maradványértékkel rendelkezik, és a hasznosítás nem eredményez bevételt, illetve az esetleges bevétel kevesebb

a maradványértéknél, a Vagyonkezelő jogosult a maradványértéket könyveiből kivезetni és a vagyonkezeléssel kapcsolatos kötelezettségét csökkenteni.

Amennyiben a hasznosítás bevétele meghaladja a felesleges vagyontárgy könyv szerinti maradványértékét, a többletet a Vagyonkezelő a vagyonkezeléssel eszközök felújítására, pótlására fordítja.

A kötelezettségek változásáról a Vagyonkezelő értesíti a Tulajdonosok képviselőjét, és kezdeményezi a szerződés mellékletének módosítását.

#### **IV. A vagyonkezeléshez kapcsolódó jogok és kötelezettségek**

9. A Vagyonkezelő e szerződés alapján jogosult a település tulajdonában álló víziközművek működtetésére, és ennek során azok birtoklására, használatára és a hasznok szedésére.

10. A vagyonkezelésbe adó tulajdonosok és a vagyonkezelő megállapodnak abban, hogy a vagyonkezelő a vagyonkezelésbe adott eszközöket a település(ek) közigazgatási területén elsősorban a következő kötelezően ellátandó önkormányzati közfeladat biztosítására használja fel:

- közműves ivóvíz-szolgáltatás végzése, a víziközművek teljesítőképességének erejéig.

11. A Vagyonkezelőt – ha jogszabály másként nem rendelkezik – megilletik a tulajdonos jogai, és terhelik a tulajdonos kötelezettségei – ideértve a számvitelről szóló törvény szerinti könyvvezetési és beszámoló-készítési kötelezettséget is – azzal, hogy a vagyont nem idegenítheti el, továbbá használati joggal, szolgálommal vagy más dologi joggal nem terhelheti meg, biztosítékul nem adhatja, valamint a vagyonkezelői jogot harmadik személyre - a törvényben foglalt kivétellel - nem ruházhatja át és nem terhelheti meg. (A rendelkezési jog kizárása).

A vagyonkezelő a hatályos jogszabályokban meghatározott feltételek szerint jogosult a víziközművel a víziközmű-szolgáltatáson kívüli vállalkozási tevékenységet is folytatni, feltéve hogy az nem veszélyezteti a víziközmű-szolgáltatás folyamatos és biztonságos ellátását, továbbá nem okoz a víziközműben állagromlást.

12. A Vagyonkezelő vállalja, hogy

- a vagyonkezelésébe vett vagyonnal rendeltetésszerűen gazdálkodik, az általában elvárható gondossággal úgy, hogy a vagyonkezelésében lévő közművekkel ellátott területen ez által biztosított legyen az egészséges ivóvíz-ellátás,
- a vagyon felújításáról, pótlólagos beruházásáról legalább a vagyoni eszközök elszámolt értékcsökkenésének megfelelő mértékben gondoskodik és e célokra az értékcsökkenésnek megfelelő mértékben tartalékokat képez,
- a víziközművek működtetését biztonságosan, hatékonyan és megbízhatóan, a környezetvédelmi követelmények, valamint az ellátásbiztonság figyelembevételével végzi,
- a víziközmű-fejlesztéseket a hatályos jogszabályok és a felek által meghatározott terjedelemben időben úgy végzi el, hogy az általa üzemeltetett víziközmű-rendszer

*Handwritten signature*

a víziközmű-szolgáltatási ágazat vonatkozásában hosszú távon is ki tudja elégíteni az ésszerű igényeket, valamint gondoskodik az ezek elvégzéséhez szükséges készletekről és tartalékokról,

- üzletszabályzatot dolgoz ki, amely tartalmazza a víziközmű-szolgáltató által a felhasználók részére nyújtott víziközmű-szolgáltatások általános műszaki, kereskedelmi, elszámolási és fizetési szerződési feltételeit és azt jóváhagyásra benyújtja a Magyar Energia Hivatalhoz. (a továbbiakban: Hivatal)

13. A települési önkormányzatok képviselő-testülete rendeletben határozza meg a vagyonkezelői jog megszerzésének, gyakorlásának, valamint a vagyonkezelés ellenőrzésének részletes szabályait.

14. A vagyonkezelő a vagyonkezelésbe adó tulajdonosoknak (ellátásért felelősöknek) vagyonkezelési díjat fizet.

A vagyonkezelési díjat mindenkor a részvénytársaság közgyűlése által elfogadott éves üzleti tervben jóváhagyott összegben állapítják meg, figyelembe véve a vagyonkezelési díj terhére elszámolandó kötelezettségeket is. A vagyonkezelési díjat a tulajdonosok a tulajdoni részarányuknak megfelelő összegben évente, általános forgalmi adóval növelten az elszámolási időszak utolsó munkanapjával számlázzák a vagyonkezelő felé.

15. Ha a vagyonkezelő a tulajdonosok részére az Európai Unió támogatásával megvalósuló közmű beruházáshoz finanszírozási szerződés alapján vagyonkezelési díj előleget nyújt, a vagyonkezelési díj megállapításánál és elszámolásánál az előleg összegét is figyelembe kell venni.

#### **V. A vagyonkezelés keretében végzett közszolgáltatás részletes feltételei**

16. Vagyonkezelő a közszolgáltatás teljes időtartama alatt gondoskodni köteles a közszolgáltatás - hatályos jogszabályokban előírt - szakmai és személyi feltételeinek biztosításáról.

17. A közszolgáltatás ellátásával kapcsolatos elvárások, jogok és kötelezettségek

17.1. A tulajdonosok kötelezettségei:

- a közszolgáltatás hatékony és folyamatos ellátása érdekében a Vagyonkezelő számára szükséges információk és adatok szolgáltatása,
- a közszolgáltatás körébe tartozó és a településen folyó egyéb víziközmű-üzemeltetési tevékenységek összehangolásának elősegítése,
- a településen működtetett különböző közszolgáltatások összehangolásának elősegítése,
- kizárólagos jog biztosítása a Vagyonkezelő részére az önkormányzati tulajdonban lévő, - és a közszolgáltatás ellátásához szükséges - vagyontárgyak használatára, és hasznosítására.

- a víziközművek elhelyezéséhez szükséges, szolgalmi jogi megállapodások megkötése

**17.2. A Vagyonkezelő általános kötelezettségei a közszolgáltatással kapcsolatban:**

**17.2.1. A Vagyonkezelő köteles a meghatározott közszolgáltatás:**

- folyamatos és teljes körű ellátására,
- teljesítéséhez szükséges mennyiségű és minőségű jármű, gép, eszköz, berendezés biztosítására, valamint a szükséges létszámú és képzettségű szakember foglalkoztatására,
- a Vagyonkezelésbe adó tulajdonában lévő közművekre vonatkozóan folyamatos, biztonságos és bővíthető teljesítéséhez szükséges karbantartások elvégzésére a realizált bevétel erejéig.

**17.2.2. A Vagyonkezelő a közszolgáltatás elősegítése érdekében különösen az alábbi feladatokat köteles ellátni, vagy más vállalkozással elvégeztetni, a vonatkozó ágazati jogszabályok betartásával.**

**17.2.2.1. A felhasználókkal kötendő, a közszolgáltatás igénybevételére irányuló közüzemi szerződések kezelése, ezen belül a közüzemi szerződések:**

- megkötése
- nyilvántartása
- módosítása
- megszüntetése

**17.2.2.2. Ügyfélszolgálati feladatok ellátása, ezen belül:**

- ügyfelek tájékoztatása
- ügyfélbejelentések kezelése
- ügyfélpanaszok kivizsgálása és kezelése
- számlareklamációk kezelése
- személyes ügyfélszolgálat működtetése
- telefonos ügyfélszolgálat működtetése
- ügyeleti rendszer működtetése
- internetes honlap működtetése

**17.3. A Vagyonkezelő ágazat-specifikus kötelezettségei**

- a vezetékes ivóvíz minőségével kapcsolatos szabványok, előírások megtartása a technológia teljesítőképességének határáig
- a közszolgáltatással kapcsolatos, meghatározott adattartalmú nyilvántartások vezetése és adatszolgáltatások teljesítése, az ügyfélszolgálat, ügyfélpanaszok, bejelentések kezelésének részletes szabályai szerint

**17.4. A közszolgáltatás teljesítése alóli mentesülés szabályai:**

Részben vagy egészben mentesül a Vagyonkezelő a közszolgálat teljesítése alól,

- ha azt elháríthatatlan külső körülmény meggátolja, vagy

- díjhátralék miatt az ivóvíz-szolgáltatás korlátozásra, vagy megszüntetésre került

### VI. Beruházások kezelése

18. A vagyonkezelésbe vett eszközök után a Vagyonkezelő a saját amortizációs politikája szerinti mértékű értékcsökkenést számol el.
19. A Vagyonkezelő a vagyonkezelésbe vett vagyon után elszámolt értékcsökkenés alapján képződött, a díjbevételekben megtérülő forrást a kezelt vagyon pótlására, felújítására fordítja.

A beruházások forrását képezi továbbá a településeken a Vksztv előírásai szerint a tulajdonos javára beszedett közműfejlesztési hozzájárulás is. A hozzájárulás felhasználását, az évenkénti elszámolást a vagyonkezelő a hatályos jogszabályok betartásával végzi.

20. A vagyonkezelésbe adó tulajdonosok jogosultak a tárgyévet megelőző év augusztus 31-ig, e szerződés aláírásának évében tárgyév december 31-ig az általuk szükségesnek ítélt pótló beruházásokra és felújításokra javaslatot tenni, a beruházások tervét véleményezni.

21. A vagyonkezelő a vagyonkezelésbe adó tulajdonosok által átadott közművek pótló beruházásaira és felújításaira, fejlesztéseire a Vksztv előírásai szerint évente tervet készít. A terv tartalmazza a tervezett elszámolandó és a díjbevételekben megtérülő értékcsökkenés összegét, a tervezett pótló beruházások és felújítások, fejlesztések megnevezését, összegét összesen, valamint ezek különbözetét is.

A vagyonkezelésbe adó tulajdonosok képviselője jogosult a beruházási tervet véleményezni. Amennyiben felek a beruházási terv egyeztetése során nem jutnak egyetértésre a terv tartalmát illetően, a tulajdonosok képviselője jogosult véleményeltérését írásban csatolni a Hivatalnak küldendő tervhez, mely a Hivatal által kerül jóváhagyásra

Amennyiben a tárgyévben elszámolt és a közmű díjakban megtérült értékcsökkenés összege meghaladja a tárgyévi beruházások és felújítások összegét, a különbözetként jelentkező összeg, mint tartalék a következő évek beruházásaira és felújításaira szolgál. A tartalék összegének a Vagyonkezelő bankszámláin, illetve az állam által garantált értékpapírban kell rendelkezésre állnia. A Vagyonkezelő a tartalék rendelkezésre állását bankszámla kivonattal és értékpapír letéti igazolással igazolja a tulajdonosi ellenőrzés során.

A felek megállapodnak abban, hogy a Vagyonkezelő hosszabb időszakot tekintve, (de legalább a vagyonelemre jellemző amortizációs időszakonként) gondoskodik az amortizációs forrásképződés és forrásfelhasználás egyensúlyáról.

22. A beruházási, a felújítási, a fejlesztési, valamint a karbantartási munkák fogalmi meghatározását a Vagyonkezelő vonatkozó szabályzata tartalmazza. A fenti meghatározásokat tartalmazó szabályok esetleges változásáról a Vagyonkezelő a vagyonkezelésbe adó tulajdonosok képviselőjét tájékoztatja.

### **VII. Közművekkel kapcsolatos nyilvántartási és adatszolgáltatási feladatok**

23. A Vagyonkezelő a saját mérlegében eszközként mutatja ki az általa vagyonkezelte, - és az önkormányzati törzsvagyon részét képező - eszközöket is, a hosszú lejáratú kötelezettségeivel szemben.
24. A Vagyonkezelő a vagyonkezelésébe vett vagyont a Számviteli törvény előírásai, valamint a saját Számviteli Politikájában, és belső szabályzataiban meghatározott módon elkülönítve tartja nyilván. A nyilvántartás tételesen tartalmazza a vagyonkezelte eszközök könyv szerinti bruttó és nettó értékét, az elszámolt értékcsökkenés összegét, az azokban bekövetkezett változásokat.
25. A vagyonkezelő a vagyonkezelésében lévő közművekkel végzett tevékenységei bevételeit és ráfordításait elkülönítetten tartja nyilván.
26. A Vagyonkezelő a kezelt vagyon állapotának tárgyévi változásairól, valamint a vagyonkezelésbe vett vagyon után elszámolt és a bevételekben megtérülő értékcsökkenés összegéről, és annak felhasználásáról valamint a megfizetett vagyonkezelői díjról évente egyszer a tárgyévet követő év február 15-ig a vagyonkezelésbe adó tulajdonosok felé információt szolgáltat.
27. A vagyonkezelésbe adó tulajdonosok jogosultak a vagyonkezelésbe adott vagyont ellenőrizni. Az ellenőrzés során és az ellenőrzés érdekében minden nyilvános, a közművagyonra és a vagyonkezelésre, annak eredményességére vonatkozó adatba, okiratba betekinhetnek, arról adatszolgáltatást kérhetnek. A vagyonkezelő a tulajdonosi ellenőrzést köteles tűrni, az ellenőrzés érdekében kötelezhető minden közérdekből nyilvános adat, valamint – az információs önrendelkezési jogról és az információszabadságról szóló 2011. évi CXII. törvény rendelkezéseit nem sértő – az önkormányzati vagyonra és vagyonkezelésre vonatkozó adat szolgáltatására és okirat bemutatására.
28. A víziközmű vagyon leltározását a Vagyonkezelő végzi a vonatkozó szabályzata alapján. A leltározás ütemezéséről a vagyonkezelésbe adó tulajdonosokat tájékoztatja, akiknek képviselője jogosult a leltározásban részt venni, azt ellenőrizni.
29. A Vagyonkezelő a vagyonkezelte vagyon nyilvántartási összértékében bekövetkezett - 5%-os mértéket meghaladó – csökkenésről (pl. elemi kár, stb.), annak tudomására jutásakor írásban tájékoztatja a vagyonkezelésbe adó tulajdonosok képviselőjét. Amennyiben a Vagyonkezelő részéről szándékos, vagy súlyosan gondatlan magatartás tapasztalható, a vagyonkezelésbe adó tulajdonosok jogosultak a jelen szerződés
37. pontja szerint eljárni.



### VIII. Kapcsolódó jogok és kötelezettségek

30. A vagyonezelésbe adó tulajdonosok a Vagyonkezelő részére a víziközművek működtetésére nézve mind a jelenleg meglévő és átadásra kerülő, mind a jövőben megépülő és átadásra kerülő víziközművek vonatkozásában kizárólagos jogot biztosít a jelen szerződés időbeli hatálya alatt. A Vagyonkezelő a víziközművek működtetésének jogát másnak el nem idegenítheti, gyakorlását át nem engedheti, nem pénzbeli hozzájárulásként más gazdálkodó szervezetbe nem viheti, más hasonló jogügyletben nem hasznosíthatja, és meg nem terhelheti.

A víziközmű-működtetés meghatározott részének kiszervezéséhez a víziközmű-szolgáltatásról szóló törvényben és a végrehajtására kiadandó kormányrendeletben előírt engedély, illetve tájékoztatási kötelezettség szükséges. A harmadik személytől víziközmű működtetése érdekében igénybe vett szolgáltatás körébe tartozó tevékenység esetében a vagyonezelő úgy felel a jogszabályokban vagy hatósági határozatban meghatározott kötelezettségei teljesítéséért, mintha az adott tevékenységet maga végezte volna.

Vagyonkezelő köteles a vagyonezelésbe kapott vagyonnal mérhetően eredményes gazdálkodást folytatni. Vagyonkezelő az eredményes gazdálkodás érdekében biztosítja a hatékony működés feltételeit.

### IX. Kártérítési felelősség

31. A Vagyonkezelő a kezelt vagyonra elemi károk elleni vagyonbiztosítást köt. A vagyonezelésbe vett eszközökben bekövetkezett káresemények után, a biztosító által megfizetett kártérítés a Vagyonkezelőt illeti, amelynek összegét a vagyonezelő a megrongálódott vagyontárgy helyreállítására fordítja.
32. A szerződés időtartama alatt a vagyonezelésbe vett eszközök elpusztulása, vagy megrongálódása folytán bekövetkező olyan károkért, amelyek a vagyonezelő felróható magatartására vezethetők vissza, a Vagyonkezelő a vagyonezelésbe adó tulajdonosok felé a Ptk. szerződéses károkozásra vonatkozó rendelkezései szerint tartozik kártérítési felelősséggel.
33. A vagyonezelésbe adott vagyontárgyak működtetése során harmadik személynek jogellenesen okozott károkért a Vagyonkezelő a Ptk. szerződésen kívüli károkozásra vonatkozó rendelkezései szerint felel. Ezen károk megtérítése végett a Vagyonkezelő felelősségbiztosítási szerződést köt.
34. Vagyonkezelő felelőssége a vagyonezelésbe vett eszközök vonatkozásában addig a szintig terjed, amíg az eszközök megújításához szükséges anyagi források a hatósági árakban benne foglaltatnak.

### X. A szerződés időbeni hatálya

35. A vagyonkezelői jog a jelen szerződés aláírásával, 2007. január 1. napjától áll fenn és a szerződés határozatlan időtartamra szól.

### XI. A szerződés megszűnése

36. A vagyonkezelői jog megszűnik:

- a szerződésnek a vagyonkezelésbe adó tulajdonosok, vagy a Vagyonkezelő részéről történő, rendes felmondásával. A szerződést nyolc hónap felmondási idővel, a gazdasági év végére lehet felmondani.
- rendkívüli felmondással,
- a Vagyonkezelő jogutód nélküli megszűnésével
- az adott vagyontárgyra vonatkozóan a vagyontárgy megsemmisülésével.

37. A vagyonkezelésbe adó tulajdonosok a határozatlan idejű vagyonkezelési szerződést rendkívüli felmondással akkor szüntethetik meg, ha

- a vagyonkezelő a számára jogszabályban előírt adó-, illeték-, vám- vagy társadalombiztosítási járulék fizetési kötelezettségen kívüli kötelezettségét megszegi, vagy a vagyonkezelési szerződésben előírt kötelezettségét súlyosan megszegi;
- a vagyonkezelő a vele szemben a vagyonkezelési szerződés megkötését megelőzően megindult csőd- vagy felszámolási eljárásról a tulajdonosokat nem tájékoztatta, vagy a vagyonkezelővel szemben a vagyonkezelési szerződés hatályának időtartama alatt csőd- vagy felszámolási eljárás indul;
- a vagyonkezelő adó-, illeték-, vám- vagy társadalombiztosítási járulék tartozása több mint hat hónapja lejárt, és ennek megfizetésére halasztást nem kapott;
- a vagyonkezelő a vagyonkezelésbe kapott eszközöket nem a jelen vagyonkezelési szerződésben foglaltak szerint kezeli, így különösen akkor, ha a vagyonkezelő a jelen szerződés szerinti feladatait 5 (öt) munkanapon túl nem teljesíti, vagy ha a tulajdonosi ellenőrzés során a vagyonkezelő tevékenységében súlyos hiányosság mutatkozik.

38. A vagyonkezelésbe adók a vagyonkezelővel megkötött vagyonkezelői szerződést azon közművekre vonatkozóan, amely közművek Európai Uniósi támogatással és a vagyonkezelő anyagi szerepvállalásával jöttek létre, rendes felmondással nem mondhatják fel.

Amennyiben rendkívüli felmondásra kerül sor, úgy a szerződés megszűnésével egyidejűleg a vagyonkezelésbe adó tulajdonosok egyösszegben kötelesek megfizetni a vagyonkezelőnek azt az összeget, amelyet a vagyonkezelő az Önkormányzatok tulajdonába került közművek megépítése céljából az Önkormányzatoknak megelőlegezett.

Az Önkormányzatok által fizetendő összeg csökken az - uniós támogatással és a vagyonkezelő pénzügyi szerepvállalásával - megvalósult közművek üzemeltetése során, a vagyonkezelő által beszedett díjakból már megtérült résszel.

## XII. Elszámolás a vagyonnal

39. A szerződés megszűnése esetén a felek kötelesek elszámolni egymással a kezelt vagyonnal, és a kezelt vagyonnak a vagyonkezelésbe adás időpontjában fennálló állapotához (értékéhez) viszonyítottan bekövetkezett különbözetével is.
40. A Vagyonkezelő a vagyonkezelői jog megszűnését követő 6 hónapon belül köteles elszámolni a tartalékként megképzett - de a vagyonkezelési jog megszűnése időpontjáig még fel nem használt - amortizáció összegével.  
A Vagyonkezelő által előre finanszírozott - de a díjban a vagyonkezelői jog megszűnése időpontjáig még meg nem térült - pótlási és felújítási munkák értékét a vagyonkezelésbe adó tulajdonosok kötelesek a Vagyonkezelő részére a vagyonkezelői jog megszűnését követő 6 hónapon belül megtéríteni.
41. A vagyonkezelésbe adó tulajdonosok és a vagyonkezelő vállalják, hogy a követelések késedelmes megfizetése esetén, a késedelem idejére, a jegybanki alapkamatnak megfelelő mértékű késedelmi kamatot fizetnek a másik fél részére a tartozás teljes összege után.

## XIII. Jogviták rendezése

42. Felek rögzítik, hogy jelen szerződés teljesítése érdekében egymással szorosan együttműködnek. Az esetleges vitás kérdéseiket a vagyonkezelésbe adó tulajdonosok képviselője és a vagyonkezelő egymás között elsősorban tárgyalásos úton rendezik, amelynek során megkísérlik az egyezségkötést. Amennyiben a felek között nem jön létre egyezség, úgy a felek az igényüket bíróságon érvényesíthetik. Felek az esetleges jogviták rendezésére az értékhatártól függően a Nyíregyházi Városi Bíróság vagy a Nyíregyházi Törvényszék kizárólagos illetékességét kötik ki.
43. A jelen szerződésben nem szabályozott kérdésekben a „Nemzeti vagyonról” szóló törvény, a Ptk, a „Víziközmű-szolgáltatásról” szóló törvény, és a „Magyarország helyi önkormányzatairól” szóló törvény vonatkozó rendelkezései az irányadók.
44. A jelen vagyonkezelési szerződés aláírását követően aláírásra kerül annak külön íven szerkesztett azon kiegészítése, amely megfelel a vagyonkezelésbe adott ingatlanok feletti vagyonkezelői jog ingatlan-nyilvántartásba történő bejegyeztetéséhez szükséges alaki és tartalmi követelményeknek.

## XIV. Egyéb rendelkezések

45. Vagyonkezelő kijelenti, hogy részéről a vagyonkezelési szerződés megkötését kizáró körülmény nem áll fenn, továbbá lejárt adó-, illeték-, vám- vagy társadalombiztosítási járulék tartozása nincs és nem áll csőd, felszámolás vagy végelszámolási eljárás hatálya alatt.



46. A Vagyongazdálkodó a vagyongazdálkodásba adó tulajdonosok képviselőjét azonnal írásban tájékoztatja, amennyiben tartósan, több mint 6 hónapja lejárttá vált adó-, illeték-, vám- vagy társadalombiztosítási járulék tartozása keletkezik és csőd, felszámolási vagy végelszámolási eljárás indult ellene.

Ezen szerződés 2013. január 1-jén lép hatályba. A szerződés érvényességének, illetve hatályba lépésének feltétele a települések képviselő-testületének jóváhagyó határozata.



Jelen vagyongazdálkodási szerződés a felek között korábban fennálló üzemeltetési jogviszonynak és a Vksztv-nek megfelelő olyan üzemeltetési szerződés, amely átveszi a korábban létrejött közszolgáltatási szerződésnek a felek jogaira és kötelezettségeire vonatkozó rendelkezéseit is. E szerződés hatályba lépésével emiatt a közszolgáltatási szerződések megszűnnek.

Jelen szerződés hatályba lépésével egyidejűleg megszűnik a vagyongazdálkodó és Nyíregyháza MJV Önkormányzata között 2007. január 1-től megkötött korábbi vagyongazdálkodási szerződés.



Szerződők tudomással bírnak arról, hogy a Vksztv felhatalmazó rendelkezései alapján az üzemeltetési szerződések kötelező tartalmi elemeit Kormányrendelet fogja meghatározni. Amennyiben a később megjelenő Kormányrendelet a szerződésben jelenleg nem szabályozott tartalomról rendelkezik, e szerződést felek a jogszabálynak megfelelően kiegészítik, illetve módosítják.

Szerződő felek ezt az okiratot, mint akaratukkal megegyezőt, helybenhagyólag írták alá.



Nyíregyháza, 2012. december 13.



  
 Nyíregyháza MJV Önkormányzata  
 képviselében:  
 Dr. Kovács Ferenc  
 polgármester  
  


---



  
 Nyírpazony Község Önkormányzata  
 képviselében:  
 Dubay László  
 polgármester  
  


---

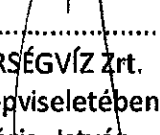

  
 Sényő Község Önkormányzata  
 képviselében:  
 Pehely Zoltán  
 polgármester  


  
 Nagycserkesz Község Önkormányzata  
 képviselében:  
 Luzsinszki Lajos Lászlóné  
 polgármester  
  


---

  
 Nyírmura Község Önkormányzata  
 képviselében:  
 Ifj. Mikó Gábor  
 polgármester  
  


---

  
 NYÍRSÉGVÍZ Zrt.  
 képviselében:  
 Mórjcz István  
 vezérigazgató  


NYÍRSÉGVÍZ  
 Nyíregyháza és Környéke Víz és Csatornázási  
 Zrt. (korábban Mikó Gábor Ácsvezényeltársaság  
 Nyíregyháza)

*Handwritten mark*

Átadás - átvételi jegyzőkönyv  
Vagyonkezelési szerződés  
Nyíregyházi Vízellátási Rendszer  
Nyíregyháza  
Ívóvízhálózat  
2013.01.01.

Ssz.	Megnevezés	Műszaki jellemző			Bruttó érték (Ft)	Nettó érték (Ft)	Könyvszerinti érték (Ft)	Értékkökenési leírási kulcs	Jogok és kötelezettségek	Tulajdoni arányoknak megfelelő eszközérték				
		Átmérő	Hossz (m)	Építés éve						Nyíregyháza (93,22%)	Nyírparizoni (2,75%)	Nyírtura (1,46%)	Nagyszerkesz (1,45%)	Sényő (1,12%)
1.	BORBÁNYA-(823/78) ÍVÓVÍZHÁLÓZAT	150	ac	160	1979	375 427	375 427	4,4%		349 973	10 324	5 481	5 444	4 205
2.	-BOCSKAI UTCA(46) ÍVÓVÍZHÁLÓZAT	110	kpe	33	2008	173 427	173 427	4,4%		161 669	4 769	2 532	2 515	1 942
3.	-BOGYÓ UTCA(28265) ÍVÓVÍZHÁLÓZAT	100	pvc	314	2001	1 394 899	1 394 899	4,4%		1 300 325	38 360	20 366	20 226	15 623
4.	-BOGYÓ UTCA(28266) ÍVÓVÍZHÁLÓZAT	100	pvc	348	2001	1 545 039	1 545 039	4,4%		1 440 285	42 489	22 558	22 403	17 304
5.	-BOKRÉTA UTCA(28301/24) ÍVÓVÍZHÁLÓZAT	100	pvc	846	1995	3 176 532	3 176 532	4,4%		2 961 163	87 355	46 377	46 060	35 577
6.	-BOKRÉTA UTCA(28302) ÍVÓVÍZHÁLÓZAT	110	kpe	322	2009	1 720 955	1 720 955	4,4%		1 604 275	47 326	25 126	24 954	19 275
7.	BORBÁNYA-(01682) ÍVÓVÍZHÁLÓZAT	100	ac	947	1979	1 831 502	1 831 502	4,4%		1 707 327	50 366	26 740	26 557	20 513
8.	BORBÁNYA-(01682) ÍVÓVÍZHÁLÓZAT	150	ac	478	1979	1 124 173	1 124 173	4,4%		1 047 954	30 915	16 413	16 301	12 591
9.	BORBÁNYA-(01685) ÍVÓVÍZHÁLÓZAT	100	ac	114	1979	220 026	220 026	4,4%		205 108	6 051	3 212	3 190	2 464
10.	BORBÁNYA-(02417/11) ÍVÓVÍZHÁLÓZAT	150	ac	58	1979	136 556	136 556	4,4%		127 297	3 755	1 994	1 980	1 529
11.	BORBÁNYA-(10000/12) ÍVÓVÍZHÁLÓZAT	110	kpe	118	2003	548 855	548 855	4,4%		511 643	15 094	8 013	7 958	6 147
12.	BORBÁNYA-(26850) ÍVÓVÍZHÁLÓZAT	300	ac	1032	1979	3 778 920	3 778 920	4,4%		3 522 710	103 920	55 172	54 794	42 324
13.	BORBÁNYA-(26913/4) ÍVÓVÍZHÁLÓZAT	100	pvc	278	1979	537 099	537 099	4,4%		500 684	14 770	7 842	7 788	6 016
14.	BORBÁNYA-(3711) ÍVÓVÍZHÁLÓZAT	315	kpe	18	2002	155 145	155 145	4,4%		144 626	4 266	2 265	2 250	1 738
15.	BORBÁNYA-LUJZA UTCA(8532) ÍVÓVÍZHÁLÓZAT	150	pvc	243	1999	1 244 962	1 244 962	4,4%		1 160 554	34 236	18 176	18 052	13 944
16.	BORBÁNYA-(9242) ÍVÓVÍZHÁLÓZAT	200	ac	77	1979	201 593	201 593	4,4%		187 925	5 544	2 943	2 923	2 258
17.	BORBÁNYA-(9881) ÍVÓVÍZHÁLÓZAT	150	ac	57	1979	133 087	133 087	4,4%		124 063	3 660	1 943	1 930	1 491
18.	BORBÁNYA-(9700/1) ÍVÓVÍZHÁLÓZAT	100	pvc	154	1979	298 451	298 451	4,4%		278 216	8 207	4 357	4 328	3 343
19.	BORBÁNYA-(9655) ÍVÓVÍZHÁLÓZAT	150	ac	93	1979	219 657	219 657	4,4%		204 764	6 041	3 207	3 185	2 460
20.	BORBÁNYA-(9580/8) ÍVÓVÍZHÁLÓZAT	100	pvc	73	2000	316 288	316 288	4,4%		294 844	8 698	4 618	4 586	3 542
21.	BORBÁNYA-(9576/5) ÍVÓVÍZHÁLÓZAT	110	kpe	741	2005	3 626 005	3 626 005	4,4%		3 380 162	99 715	52 940	52 577	40 611
22.	BORBÁNYA-(8208/1) ÍVÓVÍZHÁLÓZAT	300	ac	170	1979	622 753	622 753	4,4%		580 530	17 126	9 092	9 030	6 975
23.	BORBÁNYA-(9270) ÍVÓVÍZHÁLÓZAT	150	ac	59	1979	139 694	139 694	4,4%		130 223	3 842	2 040	2 026	1 565
24.	BORBÁNYA-(8208/1) ÍVÓVÍZHÁLÓZAT	300	acél	63	1979	231 783	231 783	4,4%		216 068	6 374	3 384	3 361	2 596
25.	BORBÁNYA-(9045) ÍVÓVÍZHÁLÓZAT	100	ac	194	1979	375 487	375 487	4,4%		350 029	10 326	5 482	5 445	4 205
26.	BORBÁNYA-(8847) ÍVÓVÍZHÁLÓZAT	100	ac	102	1979	197 003	197 003	4,4%		183 647	5 418	2 876	2 857	2 206

Ssz.	Megnevezés	Műszaki jellemző					Bruttó érték (Ft)	Nettó érték (Ft)	Könyvszerinti érték (Ft)	Értékköcskenési leltári különbség	Jogok és kötelezettségek	Tulajdoni arányoknak megfelelő eszközérték				
		Átmérő	Anyag	Hossz (m)	Építés éve	Építés éve						Nyiregyháza (93,22%)	Nyirpazony (2,75%)	Nyirtura (1,46%)	Nagyserkez (1,45%)	Sényő (1,12%)
27.	BORBÁNYA-(8399/6) IVÓVIZHALÓZAT	110	kpe	186	2003	868 237	868 237	868 237	4,4%		809 370	23 877	12 676	12 589	9 724	
28.	BORBÁNYA-(8270/5) IVÓVIZHALÓZAT	90	kpe	456	2005	2 110 704	2 110 704	2 110 704	4,4%		1 967 598	58 044	30 816	30 605	23 640	
29.	BORBÁNYA-(8270/10) IVÓVIZHALÓZAT	100	pvc	182	2001	807 843	807 843	807 843	4,4%		753 071	22 216	11 795	11 714	9 048	
30.	-BOCSKAI UTC(A318/2) IVÓVIZHALÓZAT	250	ac	231	1969	288 459	288 459	288 459	4,4%		268 902	7 933	4 212	4 183	3 231	
31.	BORBÁNYA-(9345/2) IVÓVIZHALÓZAT	110	kpe	47	2008	245 143	245 143	245 143	4,4%		228 522	6 741	3 579	3 555	2 746	
32.	-BENCZÜR TÉR(6177/2) IVÓVIZHALÓZAT	90	kpe	311	2004	1 407 124	1 407 124	1 407 124	4,4%		1 311 721	38 696	20 544	20 403	15 760	
33.	-BOCSKAI UTC(A46) IVÓVIZHALÓZAT	100	pvc	73	1998	297 589	297 589	297 589	4,4%		277 412	8 184	4 345	4 315	3 333	
34.	BENKŐBOKOR-VALDA-BOKORI ÚT(0812) IVÓVIZHALÓZAT	100	pvc	705	1995	2 647 383	2 647 383	2 647 383	4,4%		2 467 890	72 803	38 652	38 387	29 651	
35.	BENKŐBOKOR-TISZAVASVÁRI ÚT(0808) IVÓVIZHALÓZAT	100	pvc	576	1995	2 163 122	2 163 122	2 163 122	4,4%		2 016 463	59 486	31 582	31 365	24 227	
36.	BENKŐBOKOR-(0834/2) IVÓVIZHALÓZAT	100	pvc	82	1995	307 329	307 329	307 329	4,4%		286 492	8 452	4 487	4 456	3 442	
37.	BENKŐBOKOR-(0833) IVÓVIZHALÓZAT	100	pvc	523	1995	1 965 302	1 965 302	1 965 302	4,4%		1 832 055	54 046	28 693	28 497	22 011	
38.	-BESSENYEI TÉR(6093) IVÓVIZHALÓZAT	100	pvc	312	1993	1 099 799	1 099 799	1 099 799	4,4%		1 025 233	30 244	16 057	15 947	12 318	
39.	-BENCZÜR TÉR(6177/2) IVÓVIZHALÓZAT	90	kpe	378	2005	1 752 278	1 752 278	1 752 278	4,4%		1 633 473	48 188	25 583	25 408	19 626	
40.	-BESSENYEI TÉR(6093) IVÓVIZHALÓZAT	150	pvc	110	1993	470 050	470 050	470 050	4,4%		438 181	12 926	6 863	6 816	5 265	
41.	-BEM UTC(A01136) IVÓVIZHALÓZAT	110	kpe	79	2008	411 811	411 811	411 811	4,4%		383 890	11 325	6 012	5 971	4 612	
42.	-BEM UTC(A01136) IVÓVIZHALÓZAT	100	ac	718	1980	1 470 431	1 470 431	1 470 431	4,4%		1 370 735	40 437	21 468	21 321	16 469	
43.	-BELSŐ KÖRÚT(3212/2) IVÓVIZHALÓZAT	90	kpe	132	2005	611 043	611 043	611 043	4,4%		569 614	16 804	8 921	8 860	6 844	
44.	-BELSŐ KÖRÚT(3212/2) IVÓVIZHALÓZAT	150	pvc	81	1993	346 327	346 327	346 327	4,4%		322 846	9 524	5 056	5 022	3 879	
45.	-BELSŐ KÖRÚT(3212/2) IVÓVIZHALÓZAT	80	pvc	234	1993	779 680	779 680	779 680	4,4%		726 818	21 441	11 383	11 305	8 732	
46.	-BELSŐ KÖRÚT(3212/1) IVÓVIZHALÓZAT	90	kpe	21	2005	95 145	95 145	95 145	4,4%		88 694	2 616	1 389	1 380	1 066	
47.	BENKŐBOKOR-(0809) IVÓVIZHALÓZAT	100	pvc	213	1995	801 875	801 875	801 875	4,4%		747 508	22 052	11 707	11 627	8 981	
48.	-BETILDEN GÁBOR UTC(A5823/1) IVÓVIZHALÓZAT	110	kpe	40	2005	194 267	194 267	194 267	4,4%		181 095	5 342	2 836	2 817	2 176	
49.	BORBÁNYA-AFONYVA UTC(A22579) IVÓVIZHALÓZAT	100	ac	185	1979	358 703	358 703	358 703	4,4%		334 383	9 864	5 237	5 201	4 017	
50.	-BOCSKAI UTC(A318/1) IVÓVIZHALÓZAT	100	pvc	411	1998	1 684 126	1 684 126	1 684 126	4,4%		1 569 942	46 313	24 588	24 420	18 862	
51.	-BIMBO UTC(A2820/1) IVÓVIZHALÓZAT	110	kpe	194	2004	925 542	925 542	925 542	4,4%		862 790	25 452	13 513	13 420	10 366	

Adás - átvételi jegyzéknyv  
Vagyonkezelési szerződés  
Nyíregyházi Vízellátási Rendszer  
Nyíregyháza  
Ívóvízhálózat  
2013.01.01.

Ssz.	Megnevezés	Műszaki jellemző			Bruttó érték (Ft)	Nettó érték (Ft)	Könyvszerinti érték (Ft)	Értékesítési leirási kulcs	Jogok és kötelezettségek	Tulajdoni arányoknak megfelelő eszközérték				
		Átmérő	Hossz (m)	Építés éve						Nyíregyháza (93,22%)	Nyírpazony (2,75%)	Nyírura (1,46%)	Nagycsanak (1,45%)	Sényő (1,12%)
52.	-BETHLEN GÁBOR UTCA(5825/2) ÍVÓVÍZHÁLÓZAT	315	kpe	212	2005	1 966 099	1 966 099	4,4%		1 832 798	54 068	28 705	28 508	22 020
53.	-BETHLEN GÁBOR UTCA(5825/2) ÍVÓVÍZHÁLÓZAT	300	acél	45	1980	1 75 915	1 75 915	4,4%		163 988	4 838	2 568	2 551	1 970
54.	-BERCSÉNYI UTCA(208) ÍVÓVÍZHÁLÓZAT	150	pvc	175	1993	751 328	751 328	4,4%		700 388	20 662	10 969	10 894	8 415
55.	-BETHLEN GÁBOR UTCA(5825/2) ÍVÓVÍZHÁLÓZAT	200	acél	58	1964	1 7 767	1 7 767	4,4%		16 562	489	259	258	199
56.	-BOCSKAI UTCA(46) ÍVÓVÍZHÁLÓZAT	100	pvc	67	1993	238 017	238 017	4,4%		221 879	6 545	3 475	3 451	2 666
57.	-BETHLEN GÁBOR UTCA(5825/1) ÍVÓVÍZHÁLÓZAT	90	kpe	47	2005	218 817	218 817	4,4%		203 982	6 017	3 195	3 173	2 451
58.	-BETHLEN GÁBOR UTCA(5825/1) ÍVÓVÍZHÁLÓZAT	200	ac	78	1964	23 978	23 978	4,4%		22 352	659	350	348	269
59.	-BETHLEN GÁBOR UTCA(5825/1) ÍVÓVÍZHÁLÓZAT	150	ac	723	1964	200 159	200 159	4,4%		186 588	5 504	2 922	2 902	2 242
60.	-BETHLEN GÁBOR UTCA(5825/1) ÍVÓVÍZHÁLÓZAT	80	acél	28	1964	6 004	6 004	4,4%		5 597	165	88	87	67
61.	-BETHLEN G. UTCA(201/2) ÍVÓVÍZHÁLÓZAT	200	ac	233	1964	71 623	71 623	4,4%		66 767	1 970	1 046	1 039	802
62.	-BETHLEN G. UTCA(201/2) ÍVÓVÍZHÁLÓZAT	100	ac	71	1964	16 273	16 273	4,4%		15 169	447	238	236	182
63.	-BETHLEN GÁBOR UTCA(5825/2) ÍVÓVÍZHÁLÓZAT	300	ac	335	1964	144 140	144 140	4,4%		134 367	3 964	2 104	2 090	1 614
64.	BORBÁNYA-KALLÓI ÚT(22510) ÍVÓVÍZHÁLÓZAT	100	ac	187	1979	362 667	362 667	4,4%		338 079	9 973	5 295	5 259	4 062
65.	BORBÁNYA-HARANGOZÓ UTCA(9846/26) ÍVÓVÍZHÁLÓZAT	150	ac	20	1979	47 883	47 883	4,4%		44 636	1 317	699	694	536
66.	BORBÁNYA-KEMÉNYSEPRÓ UTCA(26835) ÍVÓVÍZHÁLÓZAT	100	pvc	1110	1998	4 548 458	4 548 458	4,4%		4 240 072	125 083	66 407	65 953	50 943
67.	BORBÁNYA-KAMILLA UTCA(22621) ÍVÓVÍZHÁLÓZAT	100	ac	161	1979	311 743	311 743	4,4%		290 606	8 573	4 551	4 520	3 492
68.	BORBÁNYA-KALLÓI ÚT(8542) ÍVÓVÍZHÁLÓZAT	300	ac	918	1979	3 360 740	3 360 740	4,4%		3 132 882	92 420	49 067	48 731	37 640
69.	BORBÁNYA-KALLÓI ÚT(8542) ÍVÓVÍZHÁLÓZAT	150	ac	313	1979	736 790	736 790	4,4%		686 835	20 262	10 757	10 683	8 252
70.	BORBÁNYA-KILÁTÓ UTCA(8339) ÍVÓVÍZHÁLÓZAT	100	ac	532	1979	1 028 947	1 028 947	4,4%		959 185	28 296	15 023	14 920	11 524
71.	BORBÁNYA-KALLÓI ÚT(22510) ÍVÓVÍZHÁLÓZAT	150	ac	541	1979	1 273 988	1 273 988	4,4%		1 187 611	35 035	18 600	18 473	14 269

Ssz.	Megnevezés	Műszaki jellemző				Bruttó érték (Ft)	Nettó érték (Ft)	Könyvszerinti érték (Ft)	Értékesítkeési lefrási kulcs	Jogok és kötelezettségek	Tulajdoni arányoknak megfelelő eszközérték				
		Átmérő	Anyag	Hossz (m)	Építés éve						Nyiregháza (93,22%)	Nyirapazony (2,75%)	Nyirtura (1,46%)	Nagyserkez (1,45%)	Sényő (1,12%)
72.	BOBBÁNYA-KÖKENY UTCÁ(9367/3) IVÓVZIHÁLÓZAT	100	pvc	66	1979	127 013	127 013	127 013	4,4%		118 402	3 493	1 854	1 842	1 423
73.	BOBBÁNYA-KALAPOS UTCÁ(9862/1) IVÓVZIHÁLÓZAT	150	ac	130	1979	306 257	306 257	306 257	4,4%		285 493	8 422	4 471	4 441	3 430
74.	BOBBÁNYA-KALAPOS UTCÁ(9862/1) IVÓVZIHÁLÓZAT	100	ac	54	1979	104 664	104 664	104 664	4,4%		97 568	2 878	1 528	1 518	1 172
75.	BOBBÁNYA-KACAGÓ UTCÁ(9943) IVÓVZIHÁLÓZAT	150	ac	185	1979	436 144	436 144	436 144	4,4%		406 574	11 994	6 368	6 324	4 885
76.	BOBBÁNYA-KACAGÓ UTCÁ(9943) IVÓVZIHÁLÓZAT	100	ac	124	1979	240 620	240 620	240 620	4,4%		224 306	6 617	3 513	3 489	2 695
77.	BOBBÁNYA-IBARI IVÓVZIHÁLÓZAT	200	ac	648	1979	1 693 203	1 693 203	1 693 203	4,4%		1 578 403	46 563	24 721	24 551	18 964
78.	BOBBÁNYA-(9889/4) IVÓVZIHÁLÓZAT	160	kpc	39	2006	236 421	236 421	236 421	4,4%		220 391	6 502	3 452	3 428	2 648
79.	BOBBÁNYA-KALLÓI IVÓVZIHÁLÓZAT	300	ac	122	1979	445 913	445 913	445 913	4,4%		415 680	12 263	6 510	6 466	4 994
80.	BOBBÁNYA-KULCSÁR UTCÁ(8382) IVÓVZIHÁLÓZAT	100	pvc	403	1999	1 697 195	1 697 195	1 697 195	4,4%		1 582 125	46 673	24 779	24 609	19 009
81.	FÁZEKAS JÁNOS TER-TORZS IVÓVZIHÁLÓZAT	200	kpc	43	2010	315 541	315 541	315 541	4,4%		294 147	8 677	4 607	4 575	3 534
82.	BOBBÁNYA-LAPÁLY IVÓVZIHÁLÓZAT	110	kpc	717	2006	3 589 804	3 589 804	3 589 804	4,4%		3 346 416	98 720	52 411	52 052	40 206
83.	BOBBÁNYA-LAPÁLY IVÓVZIHÁLÓZAT	100	pvc	296	1995	1 113 574	1 113 574	1 113 574	4,4%		1 038 073	30 623	16 258	16 147	12 472
84.	BOBBÁNYA-LAKATOS UTCÁ(9945/4) IVÓVZIHÁLÓZAT	100	pvc	312	1979	604 199	604 199	604 199	4,4%		563 234	16 615	8 821	8 761	6 767
85.	BOBBÁNYA-LAKATOS UTCÁ(9909/3) IVÓVZIHÁLÓZAT	100	ac	384	1979	742 686	742 686	742 686	4,4%		692 332	20 424	10 843	10 769	8 318
86.	BOBBÁNYA-KEKÉRGYARTÓ IVÓVZIHÁLÓZAT	100	ac	425	1979	822 299	822 299	822 299	4,4%		766 547	22 613	12 006	11 923	9 210
87.	BOBBÁNYA-LAJTOS IVÓVZIHÁLÓZAT	110	kpc	78	2003	364 558	364 558	364 558	4,4%		339 841	10 025	5 323	5 286	4 083
88.	BOBBÁNYA-HARANGÓZÓ IVÓVZIHÁLÓZAT	100	ac	377	1979	729 158	729 158	729 158	4,4%		679 721	20 052	10 646	10 573	8 167
89.	BOBBÁNYA-KULCSÁR UTCÁ(8382) IVÓVZIHÁLÓZAT	100	pvc	366	1997	1 456 886	1 456 886	1 456 886	4,4%		1 358 110	40 064	21 271	21 125	16 317
90.	BOBBÁNYA-KULCSÁR UTCÁ(8382) IVÓVZIHÁLÓZAT	100	pvc	216	1979	417 493	417 493	417 493	4,4%		389 187	11 481	6 095	6 054	4 676
91.	BOBBÁNYA-KÖMÜVES IVÓVZIHÁLÓZAT	100	ac	686	1979	1 326 972	1 326 972	1 326 972	4,4%		1 237 003	36 492	19 374	19 241	14 862
92.	BOBBÁNYA-KÖKENY UTCÁ(9403/5) IVÓVZIHÁLÓZAT	100	ac	344	1979	665 369	665 369	665 369	4,4%		620 257	18 298	9 714	9 648	7 452



Átadás - átvételi jegyzőkönyv  
Vagyonkezelési szerződés  
Nyíregyházi Vízellátási Rendszer  
Nyíregyháza  
Ívóvízhálózat  
2013.01.01.

Ssz.	Megnevezés	Műszaki jellemző			Bruttó érték (Ft)	Nettó érték (Ft)	Könyvszerinti érték (Ft)	Értéksökkenési leírási tules	Jogok és kötelezettségek	Tulajdoni arányoknak megfelelő eszközérték				
		Átmérő	Hossz (m)	Építés éve						Nyíregyháza (93,22%)	Nyírpazony (2,75%)	Nyírirtura (1,46%)	Nagyserkesz (1,45%)	Sépyé (1,12%)
93.	BORBÁNYA-KÖKÉNY UTCA(9403/4) ÍVÓVÍZHÁLÓZAT	100	546	1979	1 057 435	1 057 435	1 057 435	4,4%		985 741	29 079	15 439	15 333	11 843
94.	BORBÁNYA-KÖKÉNY UTCA(9367/5) ÍVÓVÍZHÁLÓZAT	100	661	1999	2 782 646	2 782 646	2 782 646	4,4%		2 593 983	76 523	40 627	40 348	31 166
95.	BORBÁNYA-LAKATOS UTCA(9893/5) ÍVÓVÍZHÁLÓZAT	150	265	1979	624 043	624 043	624 043	4,4%		581 733	17 161	9 111	9 049	6 989
96.	BORBÁNYA-BAZSALIKOM UTCA(9738/2) ÍVÓVÍZHÁLÓZAT	110	153	2004	729 551	729 551	729 551	4,4%		680 088	20 063	10 651	10 578	8 171
97.	BORBÁNYA-HARANGÓZÓ UTCA(9862/2) ÍVÓVÍZHÁLÓZAT	150	227	1979	534 463	534 463	534 463	4,4%		498 226	14 698	7 803	7 750	5 986
98.	BORBÁNYA-BORÍVÓ UTCA(01672) ÍVÓVÍZHÁLÓZAT	110	180	2007	923 029	923 029	923 029	4,4%		860 448	25 383	13 476	13 384	10 338
99.	BORBÁNYA-BORÍVÓ UTCA(01672) ÍVÓVÍZHÁLÓZAT	100	150	1979	290 198	290 198	290 198	4,4%		270 522	7 980	4 237	4 208	3 250
100.	BORBÁNYA-BOGYÓ UTCA(3699) ÍVÓVÍZHÁLÓZAT	100	421	1979	814 107	814 107	814 107	4,4%		758 910	22 388	11 886	11 805	9 118
101.	BORBÁNYA-BOGNÁR UTCA(8950) ÍVÓVÍZHÁLÓZAT	100	397	1979	767 634	767 634	767 634	4,4%		715 588	21 110	11 207	11 131	8 597
102.	BORBÁNYA-CSEMETE KÖZ(8320) ÍVÓVÍZHÁLÓZAT	80	192	1979	350 525	350 525	350 525	4,4%		326 759	9 639	5 118	5 083	3 926
103.	BORBÁNYA-BÉKE UTCA(23046) ÍVÓVÍZHÁLÓZAT	100	81	1979	156 550	156 550	156 550	4,4%		145 936	4 305	2 286	2 270	1 753
104.	BORBÁNYA-CSEMETE UTCA(8271) ÍVÓVÍZHÁLÓZAT	80	288	1979	526 883	526 883	526 883	4,4%		491 160	14 489	7 692	7 640	5 901
105.	BORBÁNYA-BAZSALIKOM UTCA(9738/2) ÍVÓVÍZHÁLÓZAT	100	437	1996	1 690 845	1 690 845	1 690 845	4,4%		1 576 206	46 498	24 686	24 517	18 937
106.	BORBÁNYA-ALMA UTCA(9654) ÍVÓVÍZHÁLÓZAT	200	247	1979	646 880	646 880	646 880	4,4%		603 022	17 789	9 444	9 380	7 245
107.	BORBÁNYA-ALMA UTCA(9654) ÍVÓVÍZHÁLÓZAT	200	110	1979	288 085	288 085	288 085	4,4%		268 553	7 922	4 206	4 177	3 227
108.	BORBÁNYA-ALMA UTCA(8896) ÍVÓVÍZHÁLÓZAT	300	56	1979	206 389	206 389	206 389	4,4%		192 396	5 676	3 013	2 993	2 312
109.	BORBÁNYA-ALMA UTCA(8896) ÍVÓVÍZHÁLÓZAT	200	894	1979	2 337 197	2 337 197	2 337 197	4,4%		2 178 735	64 273	34 123	33 889	26 177
110.	-BELSŐ KÖRÚT(2767) ÍVÓVÍZHÁLÓZAT	110	168	2000	726 620	726 620	726 620	4,4%		677 355	19 982	10 609	10 536	8 138
111.	BORBÁNYA-BÉKE UTCA(30941) ÍVÓVÍZHÁLÓZAT	100	385	1979	745 131	745 131	745 131	4,4%		694 611	20 491	10 879	10 804	8 345
112.	BORBÁNYA-GESZTENYE UTCA(8951) ÍVÓVÍZHÁLÓZAT	100	187	1979	361 847	361 847	361 847	4,4%		337 314	9 951	5 283	5 247	4 053

Ssz.	Megnevezés	Műszaki jellemzők					Bruttó érték (Ft)	Nettó érték (Ft)	Könyvszerinti érték (Ft)	Értéksikkentesi leírás külön	Jogok és kötelezettségek	Tulajdoni arányoknak megfelelő eszközérték				
		Átmérő	Ányag	Hossz (m)	Építés éve	Építés éve						Nyiregyháza (93,22%)	Nyirapazony (2,75%)	Nyírirtura (1,46%)	Nagysszerkesz (1,45%)	Szempé (1,12%)
113.	BORBÁNYA-HARANGÓZÓ UTCA(9839/2) IVÓVIZHALÓZAT	100	pvc	111	1995	417 295	417 295	417 295	4,4%		389 003	11 476	6 093	6 051	4 674	
114.	BORBÁNYA-HALADÁS UTCA(9191) IVÓVIZHALÓZAT	100	ac	349	1979	675 623	675 623	675 623	4,4%		629 816	18 580	9 864	9 797	7 567	
115.	BORBÁNYA-HALADÁS UTCA(9113) IVÓVIZHALÓZAT	100	ac	207	1979	401 451	401 451	401 451	4,4%		374 233	11 040	5 861	5 821	4 496	
116.	BORBÁNYA-HAIÓ UTCA(9893/4) IVÓVIZHALÓZAT	100	pvc	66	2001	292 420	292 420	292 420	4,4%		272 594	8 042	4 269	4 240	3 275	
117.	BORBÁNYA-HAIÓ UTCA(9893/4) IVÓVIZHALÓZAT	150	ac	27	1979	64 519	64 519	64 519	4,4%		60 145	1 774	942	936	723	
118.	BORBÁNYA-CSEMETE KÖZ(8303) IVÓVIZHALÓZAT	80	ac	189	1979	346 520	346 520	346 520	4,4%		323 026	9 529	5 059	5 025	3 881	
119.	BORBÁNYA-HAIÓ UTCA(10066/1) IVÓVIZHALÓZAT	100	pvc	98	2001	433 197	433 197	433 197	4,4%		403 826	11 913	6 325	6 281	4 852	
120.	BORBÁNYA-(9988) IVÓVIZHALÓZAT	100	ac	99	1979	191 411	191 411	191 411	4,4%		178 434	5 264	2 795	2 775	2 144	
121.	BORBÁNYA-FONÓ UTCA(9499/6) IVÓVIZHALÓZAT	100	pvc	376	1998	1 541 555	1 541 555	1 541 555	4,4%		1 437 038	42 393	22 807	22 353	17 265	
122.	BORBÁNYA-EL-SÓHÁZHELY UTCA(30894) IVÓVIZHALÓZAT	100	ac	412	1979	796 586	796 586	796 586	4,4%		742 577	21 906	11 630	11 550	8 922	
123.	BORBÁNYA-EL-SÓHÁZHELY U.(23033) IVÓVIZHALÓZAT	100	ac	97	1979	188 567	188 567	188 567	4,4%		175 782	5 186	2 753	2 734	2 112	
124.	BORBÁNYA-DELBAB UTCA(26798) IVÓVIZHALÓZAT	110	kpc	203	2006	1 017 083	1 017 083	1 017 083	4,4%		948 125	27 970	14 849	14 748	11 391	
125.	BORBÁNYA-CSEMETE UTCA(8271) IVÓVIZHALÓZAT	110	kpc	130	2005	635 155	635 155	635 155	4,4%		592 091	17 467	9 273	9 210	7 114	
126.	BORBÁNYA-CSEMETE UTCA(8271) IVÓVIZHALÓZAT	100	pvc	241	2001	1 070 188	1 070 188	1 070 188	4,4%		997 629	29 430	15 625	15 518	11 986	
127.	BORBÁNYA-HAIÓ UTCA(9893/4) IVÓVIZHALÓZAT	100	ac	223	1979	430 887	430 887	430 887	4,4%		401 673	11 849	6 291	6 248	4 826	
128.	-(-3964/1) IVÓVIZHALÓZAT	200	ac	627	1969	674 769	674 769	674 769	4,4%		629 020	18 556	9 852	9 784	7 557	
129.	-(-3406/5) IVÓVIZHALÓZAT	80	ac	41	1969	30 868	30 868	30 868	4,4%		28 775	849	451	448	346	
130.	-(-4084/58) IVÓVIZHALÓZAT	400	ac	88	1969	208 777	208 777	208 777	4,4%		194 622	5 741	3 048	3 027	2 338	
131.	-(-4084/58) IVÓVIZHALÓZAT	200	ac	37	1969	40 006	40 006	40 006	4,4%		37 293	1 100	584	580	448	
132.	-(-4080/63) IVÓVIZHALÓZAT	110	kpc	124	2003	577 581	577 581	577 581	4,4%		538 421	15 883	8 433	8 375	6 469	
133.	-(-4080/63) IVÓVIZHALÓZAT	100	pvc	170	1993	598 388	598 388	598 388	4,4%		557 817	16 456	8 736	8 677	6 702	
134.	-(-4080/6) IVÓVIZHALÓZAT	150	accl	340	1969	329 247	329 247	329 247	4,4%		306 924	9 054	4 807	4 774	3 688	
135.	-(-3964/1) IVÓVIZHALÓZAT	300	ac	216	1969	326 135	326 135	326 135	4,4%		304 023	8 969	4 762	4 729	3 653	
136.	-(-4086/8) IVÓVIZHALÓZAT	100	ac	233	1969	185 832	185 832	185 832	4,4%		173 232	5 110	2 713	2 695	2 081	
137.	-(-392/20) IVÓVIZHALÓZAT	150	ac	392	1964	108 494	108 494	108 494	4,4%		101 138	2 984	1 584	1 573	1 215	
138.	-(-3573) IVÓVIZHALÓZAT	110	kpc	209	2005	1 021 656	1 021 656	1 021 656	4,4%		952 388	28 096	14 916	14 814	11 443	
139.	-(-3303/1) IVÓVIZHALÓZAT	80	pvc	89	1993	297 807	297 807	297 807	4,4%		277 616	8 190	4 348	4 318	3 335	
140.	-(-3303/1) IVÓVIZHALÓZAT	80	ac	104	1969	78 625	78 625	78 625	4,4%		73 294	2 162	1 148	1 140	881	
141.	-(-3300) IVÓVIZHALÓZAT	80	ac	128	1969	96 482	96 482	96 482	4,4%		89 940	2 653	1 409	1 399	1 081	

Ssz.	Megnevezés	Műszaki jellemző			Bruttó érték (Ft)	Nettó érték (Ft)	Könyvszerinti érték (Ft)	Értékesítési letrási kulcs	Jogok és kötelezettségek	Tulajdoni arányoknak megfelelő eszközérték			Súly (1,12%)	
		Átmérő	Anyag	Hossz (m)						Nyíregyháza (93,22%)	Nyírpalony (2,75%)	Nyírirtura (1,46%)		Nagyveszkesz (1,45%)
142.	-(563/8) IVÓVIZHÁLÓZAT	90	kpe	138	623 863	623 863	623 863	4,4%		581 565	17 156	9 108	9 046	6 987
143.	-(4080/63) IVÓVIZHÁLÓZAT	100	ac	197	156 630	156 630	156 630	4,4%		146 010	4 307	2 287	2 271	1 754
144.	-(5165/6) IVÓVIZHÁLÓZAT	100	ac	7	5 926	5 926	5 926	4,4%		5 524	163	87	86	66
145.	-(BÉLSŐ KÖRÜT(32/12/1) IVÓVIZHÁLÓZAT	110	kpe	27	117 332	117 332	117 332	4,4%		109 377	3 227	1 713	1 701	1 314
146.	-(5226) IVÓVIZHÁLÓZAT	200	ac	66	71 208	71 208	71 208	4,4%		66 380	1 958	1 040	1 033	798
147.	-(5320) IVÓVIZHÁLÓZAT	110	kpe	176	880 244	880 244	880 244	4,4%		820 564	24 207	12 852	12 764	9 859
148.	-(5214/11) IVÓVIZHÁLÓZAT	90	kpe	209	988 917	988 917	988 917	4,4%		931 868	27 195	14 438	14 339	11 076
149.	-(5210/1) IVÓVIZHÁLÓZAT	100	pvc	132	464 160	464 160	464 160	4,4%		432 690	12 764	6 777	6 730	5 199
150.	-(4084/7) IVÓVIZHÁLÓZAT	400	ac	228	539 628	539 628	539 628	4,4%		503 042	14 840	7 879	7 825	6 044
151.	-(5165/6) IVÓVIZHÁLÓZAT	200	ac	96	103 411	103 411	103 411	4,4%		96 400	2 844	1 510	1 499	1 158
152.	-(3362) IVÓVIZHÁLÓZAT	200	ac	48	14 777	14 777	14 777	4,4%		13 775	406	216	214	166
153.	-(5165/3) IVÓVIZHÁLÓZAT	100	ac	12	9 569	9 569	9 569	4,4%		8 921	263	140	139	107
154.	-(4133/5) IVÓVIZHÁLÓZAT	110	kpe	85	416 167	416 167	416 167	4,4%		387 951	11 445	6 076	6 034	4 661
155.	-(4133/3) IVÓVIZHÁLÓZAT	300	ac	78	116 914	116 914	116 914	4,4%		108 988	3 215	1 707	1 695	1 309
156.	-(4132/7) IVÓVIZHÁLÓZAT	200	kpe	97	638 256	638 256	638 256	4,4%		594 982	17 552	9 319	9 255	7 148
157.	-(4087/4) IVÓVIZHÁLÓZAT	400	ac	19	45 568	45 568	45 568	4,4%		42 478	1 253	665	661	510
158.	-(4087/2) IVÓVIZHÁLÓZAT	400	ac	414	980 810	980 810	980 810	4,4%		914 311	26 972	14 320	14 222	10 985
159.	-(5165/6) IVÓVIZHÁLÓZAT	80	ac	109	82 488	82 488	82 488	4,4%		76 896	2 268	1 204	1 196	924
160.	-(2765/1) IVÓVIZHÁLÓZAT	90	kpe	161	746 322	746 322	746 322	4,4%		695 722	20 524	10 896	10 822	8 359
161.	-(3406/6) IVÓVIZHÁLÓZAT	80	ac	82	61 750	61 750	61 750	4,4%		57 563	1 698	902	895	692
162.	-(29286) IVÓVIZHÁLÓZAT	150	pvc	91	453 747	453 747	453 747	4,4%		422 983	12 478	6 625	6 579	5 082
163.	-(2866/11) IVÓVIZHÁLÓZAT	150	pvc	140	755 339	755 339	755 339	4,4%		704 127	20 772	11 028	10 932	8 460
164.	-(28480/1) IVÓVIZHÁLÓZAT	110	kpe	82	398 970	398 970	398 970	4,4%		371 920	10 972	5 825	5 785	4 468
165.	-(28303) IVÓVIZHÁLÓZAT	110	kpe	124	675 357	675 357	675 357	4,4%		629 567	18 572	9 860	9 793	7 564
166.	-(30585) IVÓVIZHÁLÓZAT	110	kpe	87	427 473	427 473	427 473	4,4%		424 482	6 241	3 540	3 516	2 716
167.	-(28083/3) IVÓVIZHÁLÓZAT	110	kpe	50	242 482	242 482	242 482	4,4%		236 042	6 668	3 540	3 516	2 716
168.	-(30588/13) IVÓVIZHÁLÓZAT	110	kpe	171	854 802	854 802	854 802	4,4%		796 847	23 507	12 480	12 395	9 574
169.	-(2571/2) IVÓVIZHÁLÓZAT	600	ac	117	1 058 548	1 058 548	1 058 548	4,4%		986 779	29 110	15 455	15 349	11 856
170.	-(2525/39) IVÓVIZHÁLÓZAT	100	pvc	167	588 334	588 334	588 334	4,4%		548 445	16 179	8 590	8 531	6 589
171.	-(24430/1) IVÓVIZHÁLÓZAT	100	pvc	16	63 667	63 667	63 667	4,4%		59 350	1 751	930	923	713
172.	-(24411) IVÓVIZHÁLÓZAT	100	pvc	192	784 843	784 843	784 843	4,4%		731 631	21 583	11 459	11 380	8 790
173.	-(242) IVÓVIZHÁLÓZAT	100	pvc	43	153 206	153 206	153 206	4,4%		142 819	4 213	2 237	2 221	1 716
174.	-(242) IVÓVIZHÁLÓZAT	400	ac	271	1 922 679	1 922 679	1 922 679	4,4%		1 792 322	52 874	28 071	27 879	21 534
175.	-(28291) IVÓVIZHÁLÓZAT	100	pvc	430	1 616 410	1 616 410	1 616 410	4,4%		1 506 817	44 451	23 600	23 438	18 104
176.	-(31026/2) IVÓVIZHÁLÓZAT	160	kpe	18	94 889	94 889	94 889	4,4%		88 455	2 609	1 385	1 376	1 063
177.	-(3317/57) IVÓVIZHÁLÓZAT	80	pvc	190	634 758	634 758	634 758	4,4%		591 722	17 456	9 267	9 204	7 109
178.	-(3317/22) IVÓVIZHÁLÓZAT	100	ac	146	115 995	115 995	115 995	4,4%		108 131	3 190	1 694	1 682	1 299
179.	-(3277) IVÓVIZHÁLÓZAT	150	ac	11	10 832	10 832	10 832	4,4%		10 097	298	158	157	121
180.	-(3275) IVÓVIZHÁLÓZAT	400	ac	5	33 165	33 165	33 165	4,4%		30 916	912	484	481	371
181.	-(323/6) IVÓVIZHÁLÓZAT	200	ac	92	28 295	28 295	28 295	4,4%		26 377	778	413	410	317
182.	-(3054/1) IVÓVIZHÁLÓZAT	110	kpe	80	393 335	393 335	393 335	4,4%		366 667	10 817	5 743	5 703	4 405
183.	-(323/5) IVÓVIZHÁLÓZAT	200	ac	41	12 623	12 623	12 623	4,4%		11 767	347	184	183	141
184.	-(563/8) IVÓVIZHÁLÓZAT	110	kpe	70	332 942	332 942	332 942	4,4%		310 369	9 156	4 861	4 828	3 729
185.	-(31026/1) IVÓVIZHÁLÓZAT	150	pvc	154	831 528	831 528	831 528	4,4%		775 150	22 867	12 140	12 057	9 313
186.	-(31004/13) IVÓVIZHÁLÓZAT	110	kpe	70	373 883	373 883	373 883	4,4%		348 534	10 282	5 459	5 421	4 187
187.	-(3091) IVÓVIZHÁLÓZAT	600	ac	322	2 911 469	2 911 469	2 911 469	4,4%		2 714 071	80 065	42 307	42 216	32 608
188.	-(3091) IVÓVIZHÁLÓZAT	250	ac	12	14 893	14 893	14 893	4,4%		13 883	410	217	216	167
189.	-(3090/8) IVÓVIZHÁLÓZAT	250	kpe	34	259 222	259 222	259 222	4,4%		241 647	7 129	3 785	3 759	2 903
190.	-(30658/1) IVÓVIZHÁLÓZAT	110	kpe	619	2 958 425	2 958 425	2 958 425	4,4%		2 757 844	81 357	43 193	42 897	33 134
191.	-(323/6) IVÓVIZHÁLÓZAT	80	ac	224	48 193	48 193	48 193	4,4%		44 926	1 325	704	699	540

Ssz.	Megnevezés	Műszaki jellemző			Bruttó érték (Ft)	Nettó érték (Ft)	Könyvszerű érték (Ft)	Értékesítési leírasi kulcs	Jogok és kötelezettségek	Tulajdoni arányokunk megfelelő eszközérték				
		Átmérő	Anyag	Hossz (m)						Építés éve	Nyiregyháza (93,22%)	Nyírárony (2,75%)	Nyírtrura (1,46%)	Nagyasskés (1,45%)
192.	-ALKOTMÁNY UTCA(4583) IVÓVIZHALÓZAT	200	pvc	102	1997	548 045	548 045	4,4%		510 887	15 071	8 001	7 947	6 138
193.	-AKÁCOS U.-(27517) IVÓVIZHALÓZAT	100	pvc	244	1997	972 871	972 871	4,4%		906 910	26 754	14 204	14 107	10 896
194.	-ALSÓBÁDUR-(01294) IVÓVIZHALÓZAT	110	kpc	352	2005	1 721 169	1 721 169	4,4%		1 604 474	47 332	25 129	24 957	19 277
195.	-ALSÓBÁDUR-(01269) IVÓVIZHALÓZAT	110	kpc	820	2005	4 013 266	4 013 266	4,4%		3 741 166	110 365	58 594	58 192	44 949
196.	-ALPÁRI GYÜLLA UTCA(3624) IVÓVIZHALÓZAT	100	ac	102	1969	81 598	81 590	4,4%		76 058	2 244	1 191	1 183	914
197.	-ALDOMÁS TER(6398/1) IVÓVIZHALÓZAT	100	ac	58	1964	13 109	13 109	4,4%		12 220	361	191	190	147
198.	-ANTALBOKOR-(0557) IVÓVIZHALÓZAT	100	pvc	120	1997	478 869	478 869	4,4%		446 401	13 169	6 991	6 944	5 363
199.	-ALKOTMÁNY UTCA(4622) IVÓVIZHALÓZAT	200	pvc	117	1997	627 272	627 272	4,4%		584 743	17 250	9 158	9 095	7 025
200.	-ANTALBOKOR-(0558/10) IVÓVIZHALÓZAT	100	pvc	162	1997	643 472	643 472	4,4%		599 845	17 695	9 395	9 330	7 207
201.	-ALKOTMÁNY UTCA(4510) IVÓVIZHALÓZAT	200	pvc	68	1997	363 863	363 863	4,4%		339 193	10 006	5 312	5 276	4 075
202.	-ALKOTÁS UTCA(24190/4) IVÓVIZHALÓZAT	160	kpc	18	2002	100 970	100 970	4,4%		94 124	2 777	1 474	1 464	1 131
203.	-ALKOTÁS UTCA(24190/4) IVÓVIZHALÓZAT	150	pvc	571	2002	3 162 097	3 162 097	4,4%		2 947 707	86 938	46 167	45 850	35 415
204.	-ALKOTÁS UTCA(24190/4) IVÓVIZHALÓZAT	160	kpc	11	2001	62 074	62 074	4,4%		57 866	1 707	906	900	695
205.	-ALKOTÁS UTCA(24190/4) IVÓVIZHALÓZAT	150	pvc	221	2001	1 194 403	1 194 403	4,4%		1 113 422	32 846	17 438	17 319	13 577
206.	-(5480/2) IVÓVIZHALÓZAT	110	kpc	130	2005	636 820	636 820	4,4%		593 644	17 513	9 298	9 234	7 132
207.	-ALKOTMÁNY UTCA(4622) IVÓVIZHALÓZAT	110	kpc	63	2005	309 424	309 424	4,4%		288 445	8 509	4 518	4 487	3 466
208.	-BABICZKERET UTCA(28239) IVÓVIZHALÓZAT	110	kpc	402	2005	1 968 452	1 968 452	4,4%		1 834 991	54 132	28 739	28 543	22 047
209.	-BORBÁNYA-ILDJÁ UTCA(8532) IVÓVIZHALÓZAT	160	kpc	12	2005	74 114	74 114	4,4%		69 089	2 038	1 082	1 075	830
210.	-BELSO KORUT(2694) IVÓVIZHALÓZAT	90	kpc	101	2009	513 406	513 406	4,4%		478 597	14 119	7 496	7 444	5 750
211.	-BELA UTCA(16) IVÓVIZHALÓZAT	80	ac	131	1969	99 082	99 082	4,4%		92 364	2 725	1 447	1 437	1 110
212.	-BÁTHORI UTCA(6256) IVÓVIZHALÓZAT	110	kpc	170	2002	772 453	772 453	4,4%		720 081	21 242	11 278	11 201	8 651
213.	-BÁTHORI UTCA(6219) IVÓVIZHALÓZAT	110	kpc	210	2002	956 484	956 484	4,4%		891 634	26 303	13 965	13 869	10 713
214.	-ANTALBOKOR-(0555) IVÓVIZHALÓZAT	100	pvc	432	1997	1 721 490	1 721 490	4,4%		1 604 773	47 341	25 134	24 962	19 281
215.	-BARTOK BELA UTCA(4183/6) IVÓVIZHALÓZAT	80	pvc	342	1998	1 327 403	1 327 403	4,4%		1 237 405	36 504	19 380	19 247	14 867
216.	-AKÁCOS U.-(01193/2) IVÓVIZHALÓZAT	100	pvc	56	1980	114 921	114 921	4,4%		107 129	3 160	1 678	1 666	1 287
217.	-ÁBRÁD UTCA(6963/1) IVÓVIZHALÓZAT	300	ac	502	1964	216 036	216 036	4,4%		201 388	5 941	3 154	3 133	2 420

Ssz.	Megnevezés	Műszaki jellemző			Bruttó érték (Ft)	Nettó érték (Ft)	Könyvszerinti érték (Ft)	Értéksikkonési leírási kates	Jogok és kötelezettségek	Tulajdoni arányoknak megfelelő eszközérték			Sényő (1,12%)	
		Átmérő	Hossz (m)	Építés éve						Nyíregyháza (93,22%)	Nyírapazony (2,75%)	Nyírtura (1,46%)		Nagysekeresz (1,45%)
218.	-ÁROK UTCA(468/4) ÍVÓVÍZHÁLÓZAT	150	547	1964	151 580	151 580	151 580	4,4%		141 302	4 168	2 213	2 198	1 698
219.	-ÁROK UTCA(468/3) ÍVÓVÍZHÁLÓZAT	150	66	1964	18 410	18 410	18 410	4,4%		17 162	506	269	267	206
220.	-ARANY JÁNOS UTCA(6402/1) ÍVÓVÍZHÁLÓZAT	300	89	1969	134 496	134 496	134 496	4,4%		125 378	3 699	1 964	1 950	1 506
221.	-ARANY JÁNOS UTCA(6402/1) ÍVÓVÍZHÁLÓZAT	100	17	1969	13 712	13 712	13 712	4,4%		12 782	377	200	199	154
222.	ANTALBOKOR-(0647/1) ÍVÓVÍZHÁLÓZAT	100	893	1997	3 557 573	3 557 573	3 557 573	4,4%		3 316 370	97 833	51 941	51 585	39 845
223.	-BARTÓK BÉLA UTCA(4183/6) ÍVÓVÍZHÁLÓZAT	90	385	2006	1 825 172	1 825 172	1 825 172	4,4%		1 701 426	50 192	26 648	26 465	20 442
224.	-(6059/2) ÍVÓVÍZHÁLÓZAT	300	28	1964	12 019	12 019	12 019	4,4%		11 204	331	175	174	135
225.	-AKÁCOS UTCA(27598) ÍVÓVÍZHÁLÓZAT	100	197	1993	695 229	695 229	695 229	4,4%		648 092	19 119	10 150	10 081	7 787
226.	-(6705/18) ÍVÓVÍZHÁLÓZAT	300	73	1964	31 455	31 455	31 455	4,4%		29 322	865	459	456	352
227.	-(6705/14) ÍVÓVÍZHÁLÓZAT	100	377	1964	85 709	85 709	85 709	4,4%		79 898	2 357	1 251	1 243	960
228.	-(6701/1) ÍVÓVÍZHÁLÓZAT	90	211	2005	975 110	975 110	975 110	4,4%		908 997	26 816	14 237	14 139	10 921
229.	-(6438/20) ÍVÓVÍZHÁLÓZAT	80	42	1969	31 896	31 896	31 896	4,4%		29 734	877	466	462	357
230.	-(7775/7) ÍVÓVÍZHÁLÓZAT	150	534	1964	147 895	147 895	147 895	4,4%		137 868	4 067	2 159	2 144	1 656
231.	-(6008/4) ÍVÓVÍZHÁLÓZAT	100	52	1964	11 918	11 918	11 918	4,4%		11 110	328	174	173	133
232.	-4-ES HUSZÁROK ÚTJA(31218/1) ÍVÓVÍZHÁLÓZAT	150	85	1998	422 575	422 575	422 575	4,4%		393 924	11 621	6 170	6 127	4 733
233.	-(3883) ÍVÓVÍZHÁLÓZAT	90	117	2005	542 147	542 147	542 147	4,4%		505 390	14 909	7 915	7 861	6 072
234.	-(5847/5) ÍVÓVÍZHÁLÓZAT	80	45	1964	9 651	9 651	9 651	4,4%		8 997	265	141	140	108
235.	-(3833/8) ÍVÓVÍZHÁLÓZAT	100	203	1993	715 802	715 802	715 802	4,4%		667 271	19 685	10 451	10 379	8 017
236.	-(5804/3) ÍVÓVÍZHÁLÓZAT	160	24	2005	141 395	141 395	141 395	4,4%		131 809	3 888	2 064	2 050	1 584
237.	-(5804/3) ÍVÓVÍZHÁLÓZAT	100	31	1964	6 977	6 977	6 977	4,4%		6 504	192	102	101	78
238.	-(5660) ÍVÓVÍZHÁLÓZAT	80	66	1964	14 221	14 221	14 221	4,4%		13 257	391	208	206	159
239.	-(614) ÍVÓVÍZHÁLÓZAT	110	189	2008	989 293	989 293	989 293	4,4%		922 219	27 206	14 444	14 345	11 080
240.	-ADY ENDRE UTCA(3896) ÍVÓVÍZHÁLÓZAT	90	321	2009	1 625 581	1 625 581	1 625 581	4,4%		1 515 366	44 703	23 733	23 571	18 207
241.	-AKÁCOS KÖZ(27532) ÍVÓVÍZHÁLÓZAT	100	152	1993	534 698	534 698	534 698	4,4%		498 445	14 704	7 807	7 753	5 989
242.	-AKÁCFA UTCA(5296) ÍVÓVÍZHÁLÓZAT	200	83	1998	461 955	461 955	461 955	4,4%		430 634	12 704	6 745	6 698	5 174
243.	-AKÁCFA UTCA(5296) ÍVÓVÍZHÁLÓZAT	100	67	1969	53 522	53 522	53 522	4,4%		49 893	1 472	781	776	599
244.	-AKÁCFA UTCA(5296) ÍVÓVÍZHÁLÓZAT	80	110	1969	83 139	83 139	83 139	4,4%		77 502	2 286	1 214	1 206	931
245.	-AKÁCFA TÉR(5304) ÍVÓVÍZHÁLÓZAT	200	51	1998	285 039	285 039	285 039	4,4%		265 713	7 839	4 162	4 133	3 192
246.	-(736/3) ÍVÓVÍZHÁLÓZAT	80	116	1964	24 987	24 987	24 987	4,4%		23 293	687	365	362	280
247.	-AGYAG UTCA(274) ÍVÓVÍZHÁLÓZAT	100	298	2001	1 322 618	1 322 618	1 322 618	4,4%		1 232 944	36 372	19 310	19 178	14 813
248.	-BELSŐ KORÚT(3212/1) ÍVÓVÍZHÁLÓZAT	100	140	1999	588 992	588 992	588 992	4,4%		549 059	16 197	8 599	8 540	6 597
249.	-ADY ENDRE UTCA(3896) ÍVÓVÍZHÁLÓZAT	110	221	2003	1 030 750	1 030 750	1 030 750	4,4%		960 865	28 346	15 049	14 946	11 544
250.	-ADY ENDRE UTCA(3896) ÍVÓVÍZHÁLÓZAT	90	116	2003	512 100	512 100	512 100	4,4%		477 380	14 083	7 477	7 425	5 736

Szr.	Megnevezés	Műszaki jellemző				Bruttó érték (Ft)	Nettó érték (Ft)	Könyvszerűlt érték (Ft)	Értékesítési leírasi kulcs	Jogok és kötelezettségek	Tulajdoni arányokunk megfelelő eszközérték					
		Átmérő	Anyag	Hossz (m)	Építés éve						Nyíregyháza (93,22%)	Nyíregyháza (2,75%)	Nyírtura (1,46%)	Nagyvaskesz (1,45%)	Sényvé (1,12%)	
251.	-ADY ENDRÉ UTCA(3896) IVÓVÍZHALÓZAT	300	ac	109	1969	165 007	165 007	165 007	4,4%			153 820	4 538	2 409	2 393	1 848
252.	-ACHIN ANDRÁS UTCA(3830) IVÓVÍZHALÓZAT	90	kpe	117	2009	592 368	592 368	592 368	4,4%			552 205	16 290	8 649	8 589	6 535
253.	-ACÉL ÚT(0498) IVÓVÍZHALÓZAT	110	kpe	773	2003	3 605 774	3 605 774	3 605 774	4,4%			3 361 303	99 159	52 644	52 284	40 385
254.	ACÉL U.- (0495) IVÓVÍZHALÓZAT	180	pvc	238	1994	867 261	867 261	867 261	4,4%			808 461	23 850	12 662	12 575	9 713
255.	-AKÁCFA TÉR(5304) IVÓVÍZHALÓZAT	80	ac	53	1969	40 234	40 234	40 234	4,4%			37 506	1 106	587	583	451
256.	EHG LAKÓPÁRK-KÉRY JÓZSEF UTCA(31230/33) IVÓVÍZHALÓZAT	100	pvc	127	2004	605 157	605 157	605 157	4,4%			564 127	16 642	8 835	8 775	6 778
257.	-DÓZSA GYÖRGY UTCA(156/3) IVÓVÍZHALÓZAT	300	ac	566	1964	243 788	243 788	243 788	4,4%			227 259	6 704	3 559	3 535	2 730
258.	-DÓZSA GYÖRGY UTCA(156/3) IVÓVÍZHALÓZAT	90	kpe	14	2005	64 446	64 446	64 446	4,4%			60 077	1 772	941	934	722
259.	-EGYHAZ UTCA(211/6) IVÓVÍZHALÓZAT	80	ac	226	1964	48 650	48 650	48 650	4,4%			45 352	1 338	710	705	545
260.	EHG LAKÓPÁRK-(29280/5) IVÓVÍZHALÓZAT	110	kpe	251	2009	1 343 128	1 343 128	1 343 128	4,4%			1 252 064	36 936	19 610	19 475	15 043
261.	EHG LAKÓPÁRK-(31213/18) IVÓVÍZHALÓZAT	110	kpe	342	2009	1 829 871	1 829 871	1 829 871	4,4%			1 705 805	50 321	26 716	26 533	20 495
262.	EHG LAKÓPÁRK-(31213/35) IVÓVÍZHALÓZAT	110	kpe	72	2009	384 250	384 250	384 250	4,4%			358 198	10 567	5 610	5 572	4 304
263.	EHG LAKÓPÁRK-(31213/35) IVÓVÍZHALÓZAT	130	pvc	86	2009	558 522	558 522	558 522	4,4%			520 654	15 359	8 154	8 099	6 255
264.	EHG LAKÓPÁRK-(31230/99) IVÓVÍZHALÓZAT	100	pvc	356	2009	1 907 092	1 907 092	1 907 092	4,4%			1 777 791	52 445	27 844	27 653	21 359
265.	EHG LAKÓPÁRK-(31231/10) IVÓVÍZHALÓZAT	110	kpe	339	2009	1 812 824	1 812 824	1 812 824	4,4%			1 689 915	49 853	26 467	26 286	20 304
266.	EHG LAKÓPÁRK-(31231/28) IVÓVÍZHALÓZAT	110	kpe	347	2009	1 855 436	1 855 436	1 855 436	4,4%			1 729 638	51 024	27 089	26 904	20 781
267.	EHG LAKÓPÁRK-(31231/51) IVÓVÍZHALÓZAT	110	kpe	392	2009	2 098 839	2 098 839	2 098 839	4,4%			1 956 538	57 718	30 643	30 433	23 507
268.	EHG LAKÓPÁRK-4ES HUSZÁROK UTJA(31218/1) IVÓVÍZHALÓZAT	110	kpe	585	2004	2 796 032	2 796 032	2 796 032	4,4%			2 606 461	76 891	40 822	40 542	31 316
269.	EHG LAKÓPÁRK-4ES HUSZÁROK UTJA(31218/1) IVÓVÍZHALÓZAT	160	kpe	161	2004	937 887	937 887	937 887	4,4%			874 298	25 792	13 693	13 599	10 504
270.	BORBÁNYA-LÁSZLÓCSERE DÖLŐ(090953) IVÓVÍZHALÓZAT	80	ac	118	1979	215 360	215 360	215 360	4,4%			200 759	5 922	3 144	3 123	2 412
271.	EHG LAKÓPÁRK-VATTAY ALTÁBORNAGY UTCA(31230/66) IVÓVÍZHALÓZAT	110	kpe	12	2004	59 190	59 190	59 190	4,4%			55 177	1 628	864	858	663
272.	-EPRESKERT UTCA(1687) IVÓVÍZHALÓZAT	90	kpe	374	2010	1 934 967	1 934 967	1 934 967	4,4%			1 803 776	53 212	28 251	28 057	21 672
273.	-EPRESKERT UTCA(1687) IVÓVÍZHALÓZAT	90	kpe	85	2009	431 215	431 215	431 215	4,4%			401 979	11 858	6 296	6 253	4 830

Ssz.	Megnevezés	Műszaki jellemző			Építés éve	Bruttó érték (Ft)	Nettó érték (Ft)	Könyvszerinti érték (Ft)	Értékcsökkenési leírási kulcs	Jogok és kötelezettségek	Tulajdoni arányoknak megfelelő eszközérték			
		Átmérő	Anyag	Hossz (m)							Nyiregyháza (93,22%)	Nyirapazony (2,75%)	Nyirtura (1,46%)	Nagyszerkesz (1,45%)
274.	-EPERJES UTCA(2330/63) IVÓVÍZHÁLÓZAT	90	kpc	293	2006	1 390 148	1 390 148	1 390 148	4,4%		38 229	20 296	20 157	15 570
275.	-EPERJES UTCA(2330/63) IVÓVÍZHÁLÓZAT	150	ac	69	1969	67 118	67 118	67 118	4,4%		1 846	980	973	752
276.	-EPERJES U-(2330/120) IVÓVÍZHÁLÓZAT	90	kpc	100	2006	474 374	474 374	474 374	4,4%		13 045	6 926	6 878	5 313
277.	-EHG LAKÓPARK-4-ES HUSZÁROK ÚTJA(31218/1) IVÓVÍZHÁLÓZAT	100	pvc	261	2004	1 247 419	1 247 419	1 247 419	4,4%		34 304	18 212	18 088	13 971
278.	-EHG LAKÓPARK-VATTAY ALTIABORNAGY UTCA(31230/66) IVÓVÍZHÁLÓZAT	150	pvc	335	2004	1 947 622	1 947 622	1 947 622	4,4%		53 560	28 435	28 241	21 813
279.	-EHG LAKÓPARK-4-ES HUSZÁROK ÚTJA(31218/1) IVÓVÍZHÁLÓZAT	150	pvc	88	2004	513 198	513 198	513 198	4,4%		14 113	7 493	7 441	5 748
280.	-EHG LAKÓPARK-TÖRPE UTCA(29280/7) IVÓVÍZHÁLÓZAT	90	kpc	62	2010	319 081	319 081	319 081	4,4%		8 775	4 659	4 627	3 574
281.	-EHG LAKÓPARK-LÁZÁR KÁROLY UTCA(31230/31) IVÓVÍZHÁLÓZAT	100	pvc	429	2004	2 050 979	2 050 979	2 050 979	4,4%		56 402	29 944	29 739	22 971
282.	-EHG LAKÓPARK-LÁZÁR KÁROLY UTCA(31230/31) IVÓVÍZHÁLÓZAT	110	kpc	10	2004	50 092	50 092	50 092	4,4%		1 378	731	726	561
283.	-EHG LAKÓPARK-KOSBOR UTCA(29274) IVÓVÍZHÁLÓZAT	200	kpc	16	2004	103 077	103 077	103 077	4,4%		2 835	1 505	1 495	1 154
284.	-EHG LAKÓPARK-KÉRY JÓZSEF UTCA(31230/33) IVÓVÍZHÁLÓZAT	150	pvc	98	2004	567 985	567 985	567 985	4,4%		15 620	8 293	8 236	6 361
285.	-DÓZSA GYÖRGY UTCA(156/1) IVÓVÍZHÁLÓZAT	200	ac	185	1964	56 924	56 924	56 924	4,4%		1 565	831	825	638
286.	-FŐTŐS UTCA(4708) IVÓVÍZHÁLÓZAT	110	kpc	413	2006	2 067 639	2 067 639	2 067 639	4,4%		56 860	30 188	29 981	23 158
287.	-CSONGOR LAKÓPARK(0317/209) IVÓVÍZHÁLÓZAT	110	kpc	76	2006	379 997	379 997	379 997	4,4%		10 450	5 548	5 510	4 256
288.	-DÓZSA GYÖRGY UTCA(156/1) IVÓVÍZHÁLÓZAT	200	kpc	18	2006	122 877	122 877	122 877	4,4%		3 379	1 794	1 782	1 376
289.	-DEBRECENI U.-(8232/8) IVÓVÍZHÁLÓZAT	80	ac	343	1980	664 322	664 322	664 322	4,4%		18 269	9 699	9 633	7 440
290.	-DEAK FERENC UTCA(6237) IVÓVÍZHÁLÓZAT	100	ac	497	1964	113 175	113 175	113 175	4,4%		3 112	1 652	1 641	1 268
291.	-CSONGOR UTCA(0320) IVÓVÍZHÁLÓZAT	110	kpc	1141	2009	6 101 676	6 101 676	6 101 676	4,4%		167 796	89 084	88 474	68 339
292.	-CSONGOR UTCA(0320) IVÓVÍZHÁLÓZAT	100	pvc	124	1997	493 957	493 957	493 957	4,4%		13 584	7 212	7 162	5 552
293.	-DEBRECENI UTCA(4211/1) IVÓVÍZHÁLÓZAT	200	pvc	330	1993	1 572 911	1 572 911	1 572 911	4,4%		43 255	22 964	22 807	17 617
294.	-CSONGOR UTCA(0320) IVÓVÍZHÁLÓZAT	100	pvc	97	1993	343 659	343 659	343 659	4,4%		9 451	5 017	4 983	3 849

Sz.	Megnevezés	Műszaki jellemző				Bruttó érték (Ft)	Nettó érték (Ft)	Künyvesített érték (Ft)	Értékesítési leírás hiánya	Jogok és kötelezettségek	Tulajdoni arányoknak megfelelő eszközérték				
		Átmérő	Anyag	Hossz (m)	Építés éve						Nyíregyháza (93,22%)	Nyírtapozó (2,75%)	Nyírtrüpa (1,46%)	Nagyserkez (1,45%)	Serény (1,12%)
295.	-DEBRÉCENI UTC(A421/1/1) ÍVÓVIZHALÓZAT	200	pvc	205	1998	1 135 008	1 135 008	1 135 008	4,4%		1 058 055	31 213	16 571	16 458	12 712
296.	-CSONGOR LAKÓPARK(0317/207) ÍVÓVIZHALÓZAT	110	kpc	161	2006	804 254	804 254	804 254	4,4%		749 726	22 117	11 742	11 662	9 008
297.	-CSONGOR LAKÓPARK(0317/184) ÍVÓVIZHALÓZAT	110	kpc	111	2006	553 462	553 462	553 462	4,4%		515 937	15 220	8 081	8 025	6 199
298.	-CSONGOR LAKÓPARK(0317/176) ÍVÓVIZHALÓZAT	110	kpc	149	2006	745 936	745 936	745 936	4,4%		695 362	20 513	10 891	10 816	8 354
299.	-CSONGOR KÖZ-(0316) ÍVÓVIZHALÓZAT	100	pvc	46	1996	179 019	179 019	179 019	4,4%		166 882	4 923	2 614	2 596	2 005
300.	-CSONGOR KÖZ-(0316) ÍVÓVIZHALÓZAT	80	ac	280	1978	482 611	482 611	482 611	4,4%		449 890	13 272	7 046	6 998	5 405
301.	-CSIRKE UTC(A4995) ÍVÓVIZHALÓZAT	90	kpc	143	2004	646 484	646 484	646 484	4,4%		602 652	17 778	9 439	9 374	7 241
302.	-CSONGOR UTC(A0320) ÍVÓVIZHALÓZAT	100	pvc	1254	1996	4 852 502	4 852 502	4 852 502	4,4%		4 523 503	133 444	70 847	70 361	54 348
303.	-DEBRÉCENI UTC(A8232/2) ÍVÓVIZHALÓZAT	600	ac	466	1985	4 617 451	4 617 451	4 617 451	4,4%		4 304 388	126 980	67 415	66 953	51 715
304.	-ERDŐ SOR(1401) ÍVÓVIZHALÓZAT	150	ac	23	1964	6 282	6 282	6 282	4,4%		5 856	173	92	91	70
305.	-DOHÁNY UTC(A1441/2) ÍVÓVIZHALÓZAT	150	ac	84	1964	23 387	23 387	23 387	4,4%		21 801	643	341	339	262
306.	-DÓB UTC(A62) ÍVÓVIZHALÓZAT	200	pvc	71	1993	340 560	340 560	340 560	4,4%		317 470	9 365	4 972	4 938	3 814
307.	-DÓB UTC(A62) ÍVÓVIZHALÓZAT	80	ac	53	1964	11 465	11 465	11 465	4,4%		10 688	315	167	166	128
308.	-DEBRÉCENI UTC(A8232/2) ÍVÓVIZHALÓZAT	100	pvc	226	1997	898 674	898 674	898 674	4,4%		837 744	24 714	13 121	13 031	10 065
309.	-DEBRÉCENI UTC(A421/1/1) ÍVÓVIZHALÓZAT	200	ac	216	1969	233 093	233 093	233 093	4,4%		217 289	6 410	3 403	3 380	2 611
310.	-DEBRÉCENI UTC(A0594/3) ÍVÓVIZHALÓZAT	100	pvc	524	1997	2 089 303	2 089 303	2 089 303	4,4%		1 947 648	57 456	30 504	30 295	23 400
311.	-DOZSA GYÖRGY UTC(A156/1) ÍVÓVIZHALÓZAT	90	kpc	2	2006	10 610	10 610	10 610	4,4%		9 891	292	155	154	119
312.	-DEBRÉCENI UTC(A8232/2) ÍVÓVIZHALÓZAT	150	ac	36	1985	114 535	114 535	114 535	4,4%		106 770	3 150	1 672	1 661	1 283
313.	-DEBRÉCENI UTC(A8232/2) ÍVÓVIZHALÓZAT	300	ac	6	1980	23 843	23 843	23 843	4,4%		22 226	656	348	346	267
314.	-DEBRÉCENI UTC(A8232/2) ÍVÓVIZHALÓZAT	600	ac	563	1969	1 696 647	1 696 647	1 696 647	4,4%		1 581 615	46 658	24 771	24 601	19 002
315.	-DEBRÉCENI UTC(A8207) ÍVÓVIZHALÓZAT	200	pvc	63	1998	350 016	350 016	350 016	4,4%		326 285	9 625	5 110	5 075	3 920
316.	-DEBRÉCENI UTC(A8207) ÍVÓVIZHALÓZAT	300	ac	31	1969	47 418	47 418	47 418	4,4%		44 203	1 304	692	688	531
317.	-DEBRÉCENI UTC(A4885/1) ÍVÓVIZHALÓZAT	200	pvc	142	1993	676 223	676 223	676 223	4,4%		630 375	18 596	9 873	9 805	7 574
318.	-DEBRÉCENI UTC(A8207) ÍVÓVIZHALÓZAT	100	pvc	656	1997	2 612 794	2 612 794	2 612 794	4,4%		2 435 647	71 852	38 147	37 886	29 263



Ssz	Megnevezés	Műszaki jellemző			Építés éve	Bruttó érték (Ft)	Nettó érték (Ft)	Könyvszerinti érték (Ft)	Értécsökkenési leírási kates	Jogok és kötelezettségek	Tulajdoni arányoknak megfelelő eszközérték				
		Átmérő	Hossz (m)	Anyag							Nyíregyháza (93,22%)	Nyírpazony (2,75%)	Nyírtura (1,46%)	Nagycserkesz (1,45%)	Sényő (1,12%)
319.	ÉRKERTI LAKÓTELEP-MÓRICZ ZS. UTCA(5346) IVÓVÍZHÁLÓZAT	300	211	ac	1980	819 742	819 742	819 742	4,4%		764 163	22 543	11 968	11 886	9 181
320.	ÉRKERTI LAKÓTELEP-LEHEL UTCA(6592/40) IVÓVÍZHÁLÓZAT	80	63	ac	1980	122 475	122 475	122 475	4,4%		114 171	3 368	1 788	1 776	1 372
321.	ÉRKERTI LAKÓTELEP-TOLDI UTCA(6580) IVÓVÍZHÁLÓZAT	90	84	kpe	2005	386 713	386 713	386 713	4,4%		360 494	10 635	5 646	5 607	4 331
322.	ÉRKERTI LAKÓTELEP-TOLDI UTCA(6580) IVÓVÍZHÁLÓZAT	300	342	ac	1980	1 327 336	1 327 336	1 327 336	4,4%		1 237 342	36 502	19 379	19 246	14 866
323.	ÉRKERTI LAKÓTELEP-TOLDI UTCA(6580) IVÓVÍZHÁLÓZAT	80	29	ac	1980	55 959	55 959	55 959	4,4%		52 165	1 539	817	811	627
324.	ÉRKERTI LAKÓTELEP-TOLDI UTCA(6578) IVÓVÍZHÁLÓZAT	110	302	kpe	2002	1 374 842	1 374 842	1 374 842	4,4%		1 281 628	37 808	20 073	19 935	15 398
325.	ÉRKERTI LAKÓTELEP-VÉGSEY KÖZ(6437/1) IVÓVÍZHÁLÓZAT	80	10	ac	1980	18 426	18 426	18 426	4,4%		17 177	507	269	267	206
326.	ÉRKERTI LAKÓTELEP-MÓRICZ ZSIGMOND UTCA(8189/4) IVÓVÍZHÁLÓZAT	300	56	ac	1980	217 486	217 486	217 486	4,4%		202 741	5 981	3 175	3 154	2 436
327.	ÉRKERTI LAKÓTELEP-VÉGSEY KÖZ(6437/1) IVÓVÍZHÁLÓZAT	80	246	pvc	1995	872 550	872 550	872 550	4,4%		813 391	23 995	12 739	12 652	9 773
328.	ÉRKERTI LAKÓTELEP-LEHEL UTCA(6592/40) IVÓVÍZHÁLÓZAT	160	43	kpe	2007	267 290	267 290	267 290	4,4%		249 168	7 350	3 902	3 876	2 994
329.	ÉRKERTI LAKÓTELEP-LEHEL UTCA(6592/40) IVÓVÍZHÁLÓZAT	200	20	kpe	2005	135 021	135 021	135 021	4,4%		125 867	3 713	1 971	1 958	1 512
330.	ÉRKERTI LAKÓTELEP-LEHEL UTCA(6592/40) IVÓVÍZHÁLÓZAT	300	458	ac	1980	1 773 730	1 773 730	1 773 730	4,4%		1 653 471	48 778	25 896	25 719	19 866
331.	ÉRKERTI LAKÓTELEP-LEHEL UTCA(6578) IVÓVÍZHÁLÓZAT	200	257	ac	1980	711 954	711 954	711 954	4,4%		663 683	19 579	10 395	10 323	7 974
332.	ÉRKERTI LAKÓTELEP-LEHEL UTCA(6592/40) IVÓVÍZHÁLÓZAT	150	65	pvc	1980	161 516	161 516	161 516	4,4%		150 566	4 442	2 358	2 342	1 809
333.	ÉR UTCA(6094) IVÓVÍZHÁLÓZAT	80	144	pvc	1993	479 551	479 551	479 551	4,4%		447 037	13 188	7 001	6 953	5 371
334.	ÉRKERTI LAKÓTELEP-TOLDI UTCA(6578) IVÓVÍZHÁLÓZAT	150	92	ac	1980	229 547	229 547	229 547	4,4%		213 983	6 313	3 351	3 328	2 571
335.	ETEL KÖZ(2138) IVÓVÍZHÁLÓZAT	110	183	kpe	2007	937 929	937 929	937 929	4,4%		874 338	25 793	13 694	13 600	10 505
336.	SIMAI UT(0774/2) IVÓVÍZHÁLÓZAT	150	26	ac	1980	65 040	65 040	65 040	4,4%		60 630	1 789	950	943	728
337.	FAZEKAS JÁNOS TER-TÖRZS UTCA(22200/164) IVÓVÍZHÁLÓZAT	300	152	ac	1969	229 845	229 845	229 845	4,4%		214 262	6 321	3 356	3 333	2 574

Ssz	Megnevezés	Műszaki jellemző				Bruttó érték (Ft)	Nettó érték (Ft)	Könyvszerinti érték (Ft)	Értékesítési leírás kulcs	Jogok és kötelezettségek	Előadoni arányoknak megfelelő eszközérték				
		Átmérő	Anyag	Hossz (m)	Építés éve						Nyiregháza (93,22%)	Nyirapony (2,75%)	Nyírtrüra (1,46%)	Nagyvessz (1,45%)	Súlyó (1,12%)
338.	FAZEKAS JÁNOS TÉR-TÖRZS UTCA(22200/164) IVÓVIZHÁLÓZAT	250	acél	15	1969	18 551	18 551	18 551	4,4%		17 293	510	271	269	268
339.	FAZEKAS JÁNOS TÉR-TÖRZS UTCA(22200/164) IVÓVIZHÁLÓZAT	200	ac	1754	1969	1 888 964	1 888 964	1 888 964	4,4%		1 760 893	51 947	27 579	27 390	21 156
340.	FAZEKAS JÁNOS TÉR-TÖRZS UTCA(22200/164) IVÓVIZHÁLÓZAT	150	acél	11	1969	10 590	10 590	10 590	4,4%		9 872	291	155	154	119
341.	ERKERTI LAKÓTELEP-VÉCSEY KÖZ(6424) IVÓVIZHÁLÓZAT	80	pvc	282	1995	1 003 111	1 003 111	1 003 111	4,4%		935 100	27 586	14 645	14 545	11 235
342.	ÉZÜSTFENYŐ UTCA(30501) IVÓVIZHÁLÓZAT	100	ac	684	1980	1 401 795	1 401 795	1 401 795	4,4%		1 306 754	38 549	20 466	20 326	15 700
343.	ERKERTI LAKÓTELEP-KÖLCESEY FERENC UTCA(6128) IVÓVIZHÁLÓZAT	90	kpe	200	2002	861 791	861 791	861 791	4,4%		803 361	23 699	12 582	12 496	9 652
344.	-ETEL KÖZ(2138) IVÓVIZHÁLÓZAT	90	kpe	3	2007	14 586	14 586	14 586	4,4%		13 597	401	213	211	163
345.	-ETEL KÖZ(2138) IVÓVIZHÁLÓZAT	300	ac	231	1969	348 003	348 003	348 003	4,4%		324 408	9 570	5 081	5 046	3 898
346.	-ESZE TAMÁS UTCA(3772) IVÓVIZHÁLÓZAT	90	kpe	342	2009	1 729 081	1 729 081	1 729 081	4,4%		1 611 849	47 550	25 245	25 072	19 366
347.	-ÉSZAKI KÖRÜT(6072) IVÓVIZHÁLÓZAT	300	ac	837	1964	360 577	360 577	360 577	4,4%		336 130	9 916	5 264	5 228	4 038
348.	ERKERTI LAKÓTELEP-VÉCSEY UTCA(6656) IVÓVIZHÁLÓZAT	110	kpe	144	2005	706 484	706 484	706 484	4,4%		658 584	19 428	10 315	10 244	7 913
349.	ERKERTI LAKÓTELEP-VÉCSEY UTCA(6406) IVÓVIZHÁLÓZAT	90	kpe	9	2010	46 788	46 788	46 788	4,4%		43 616	1 287	683	678	524
350.	FAZEKAS JÁNOS TÉR-TÖRZS UTCA(22200/164) IVÓVIZHÁLÓZAT	150	ac	618	1969	598 370	598 370	598 370	4,4%		557 800	16 455	8 736	8 676	6 702
351.	ERKERTI LAKÓTELEP-(6419) IVÓVIZHÁLÓZAT	80	ac	16	1980	30 724	30 724	30 724	4,4%		28 641	845	449	445	344
352.	ERKERTI LAKÓTELEP-LEHEL UTCA(6592/40) IVÓVIZHÁLÓZAT	150	ac	427	1980	1 063 139	1 063 139	1 063 139	4,4%		991 059	29 236	15 522	15 416	11 907
353.	ERKERTI LAKÓTELEP-(6593/4) IVÓVIZHÁLÓZAT	200	ac	64	1980	1 76 883	1 76 883	1 76 883	4,4%		164 890	4 864	2 582	2 565	1 981
354.	ERKERTI LAKÓTELEP-(6592/36) IVÓVIZHÁLÓZAT	150	ac	65	1980	162 709	162 709	162 709	4,4%		151 677	4 474	2 376	2 359	1 822
355.	ERKERTI LAKÓTELEP-(6579) IVÓVIZHÁLÓZAT	300	ac	13	1980	51 185	51 185	51 185	4,4%		47 715	1 408	747	742	573
356.	ERKERTI LAKÓTELEP-(6521/5) IVÓVIZHÁLÓZAT	150	ac	314	1980	782 457	782 457	782 457	4,4%		729 406	21 518	11 424	11 346	8 764
357.	ERKERTI LAKÓTELEP-(6641/8) IVÓVIZHÁLÓZAT	100	ac	81	1980	166 886	166 886	166 886	4,4%		155 572	4 589	2 437	2 420	1 869
358.	ERKERTI LAKÓTELEP-(6438/7) IVÓVIZHÁLÓZAT	150	acél	221	1980	551 381	551 381	551 381	4,4%		513 998	15 163	8 050	7 995	6 175

Ssz.	Megnevezés	Műszaki jellemző			Bruttó érték (Ft)	Nettó érték (Ft)	Könyvszerinti érték (Ft)	Értéksökkenési leírási kulcs	Jogok és kötelezettségek	Tulajdoni arányoknak megfelelő eszközérték			
		Átmérő	Anyag	Hossz (m)						Építés éve	Nyiregyháza (93,22%)	Nyirpazony (2,75%)	Nyírtura (1,46%)
359.	ÉRKERTI LAKÓTELEP-(6641/8) IVÓVÍZHÁLÓZAT	150	ac	48	120 159	120 159	120 159	4,4%		3 304	1 754	1 742	1 346
360.	ÉRKERTI LAKÓTELEP-(6403/16) IVÓVÍZHÁLÓZAT	90	kpe	122	631 952	631 952	631 952	4,4%		17 379	9 226	9 163	7 078
361.	ÉRKERTI LAKÓTELEP-(6404/1) IVÓVÍZHÁLÓZAT	110	kpe	24	132 318	132 318	132 318	4,4%		3 639	1 932	1 919	1 482
362.	ÉRKERTI LAKÓTELEP-(6403/9) IVÓVÍZHÁLÓZAT	90	kpe	100	518 459	518 459	518 459	4,4%		14 258	7 570	7 518	5 807
363.	-ERDO SOR(1401) IVÓVÍZHÁLÓZAT	600	ac	328	2 963 789	2 963 789	2 963 789	4,4%		81 504	43 271	42 975	33 194
364.	-ERDO SOR(1401) IVÓVÍZHÁLÓZAT	300	ac	319	137 511	137 511	137 511	4,4%		3 782	2 008	1 994	1 540
365.	-CSILLAG UTCA(4802) IVÓVÍZHÁLÓZAT	90	kpe	543	2 454 707	2 454 707	2 454 707	4,4%		67 504	35 839	35 593	27 493
366.	ÉRKERTI LAKÓTELEP-(6465/3) IVÓVÍZHÁLÓZAT	100	pvc	115	432 684	432 684	432 684	4,4%		11 899	6 317	6 274	4 846
367.	ÉRKERTI LAKÓTELEP-ARANY JÁNOS UTCA(6402/1) IVÓVÍZHÁLÓZAT	90	kpe	5	21 259	21 259	21 259	4,4%		585	310	308	238
368.	ÉRKERTI LAKÓTELEP-JÓSA ANDRÁS UTCA(6404/2) IVÓVÍZHÁLÓZAT	90	kpe	70	363 909	363 909	363 909	4,4%		10 008	5 313	5 277	4 076
369.	ÉRKERTI LAKÓTELEP-JÓSA ANDRÁS UTCA(6109) IVÓVÍZHÁLÓZAT	110	kpe	200	954 540	954 540	954 540	4,4%		26 250	13 936	13 841	10 691
370.	ÉRKERTI LAKÓTELEP-HUSZÁR SOR(6660) IVÓVÍZHÁLÓZAT	300	ac	260	1 008 018	1 008 018	1 008 018	4,4%		27 720	14 717	14 616	11 290
371.	ÉRKERTI LAKÓTELEP-ÉRKERTI LAKÓTELEP(6521/20) IVÓVÍZHÁLÓZAT	150	pvc	78	193 247	193 247	193 247	4,4%		5 314	2 821	2 802	2 164
372.	ÉRKERTI LAKÓTELEP-DEAK FERENC UTCA(6504/1) IVÓVÍZHÁLÓZAT	100	ac	564	1 155 761	1 155 761	1 155 761	4,4%		31 783	16 874	16 759	12 945
373.	ÉRKERTI LAKÓTELEP-(6627/3) IVÓVÍZHÁLÓZAT	150	ac	96	238 591	238 591	238 591	4,4%		6 561	3 483	3 460	2 672
374.	ÉRKERTI LAKÓTELEP-ÁRPÁD UTCA(659/2) IVÓVÍZHÁLÓZAT	300	ac	300	1 161 793	1 161 793	1 161 793	4,4%		31 949	16 962	16 846	13 012
375.	-ER UTCA(6094) IVÓVÍZHÁLÓZAT	90	kpe	277	1 252 438	1 252 438	1 252 438	4,4%		34 442	18 286	18 160	14 027
376.	ÉRKERTI LAKÓTELEP-ARANY JÁNOS UTCA(6402/1) IVÓVÍZHÁLÓZAT	300	ac	459	1 779 633	1 779 633	1 779 633	4,4%		48 940	25 983	25 805	19 932
377.	ÉRKERTI LAKÓTELEP-ARANY JÁNOS UTCA(6402/1) IVÓVÍZHÁLÓZAT	100	ac	18	37 182	37 182	37 182	4,4%		1 022	543	539	416
378.	ÉRKERTI LAKÓTELEP-(6695/3) IVÓVÍZHÁLÓZAT	160	kpe	299	1 860 116	1 860 116	1 860 116	4,4%		51 153	27 158	26 972	20 833
379.	ÉRKERTI LAKÓTELEP-(6695/3) IVÓVÍZHÁLÓZAT	150	ac	43	106 583	106 583	106 583	4,4%		2 931	1 556	1 545	1 194

Ssz.	Megnevezés	Miszási jellemző				Bruttó érték (Ft)	Nettó érték (Ft)	Könyvszerinti érték (Ft)	Értékesítési leírás kulcs	Jogok és kötelezettségek	Tulajdoni arányoknak megfelelő eszközérték				
		Átmérő	Anyag	Hossz (m)	Építés éve						Nyíregyháza (95,22%)	Nyírápáony (2,75%)	Nyírtruta (1,46%)	Nagyesskesz (1,45%)	Sényró (1,12%)
380.	ÉRKERITI LAKÓTELEP-(6685/7) IVÓVIZHALÓZAT	150	ac	226	1980	562 349	562 349	562 349	4,4%		524 221	15 465	8 210	8 154	6 298
381.	ÉRKERITI LAKÓTELEP-(6685/4) IVÓVIZHALÓZAT	150	ac	143	1980	355 103	355 103	355 103	4,4%		331 027	9 765	5 184	5 149	3 977
382.	ÉRKERITI LAKÓTELEP-ÁRPAID UTC(A(6639) IVÓVIZHALÓZAT	150	ac	129	1980	321 504	321 504	321 504	4,4%		299 706	8 841	4 694	4 662	3 601
383.	BORBÁNYA-TAKÁCS UTC(A(9023) IVÓVIZHALÓZAT	100	ac	224	1979	432 705	432 705	432 705	4,4%		403 367	11 899	6 317	6 274	4 846
384.	BORBÁNYA-SZILGYÁRTÓ UTC(A(0492/2) IVÓVIZHALÓZAT	100	pvc	433	1996	1 676 893	1 676 893	1 676 893	4,4%		1 563 200	46 115	24 483	24 315	18 781
385.	BORBÁNYA-TÍNDE UTC(A(8560/D) IVÓVIZHALÓZAT	300	ac	1200	1979	4 391 737	4 391 737	4 391 737	4,4%		4 093 978	120 773	64 119	63 680	49 187
386.	BORBÁNYA-TÍNDE UTC(A(6797/1) IVÓVIZHALÓZAT	300	ac	615	1979	2 252 374	2 252 374	2 252 374	4,4%		2 099 663	61 940	37 885	32 659	25 227
387.	BORBÁNYA-TÍNDE UTC(A(6797/1) IVÓVIZHALÓZAT	100	acél	41	1979	78 621	78 621	78 621	4,4%		73 290	2 162	1 148	1 140	881
388.	BORBÁNYA-TÍNDE UTC(A(2302/6) IVÓVIZHALÓZAT	150	ac	160	1979	375 632	375 632	375 632	4,4%		350 164	10 330	5 484	5 447	4 207
389.	BORBÁNYA-VÉRCSE UTC(A(6993) IVÓVIZHALÓZAT	300	ac	105	1979	384 899	384 899	384 899	4,4%		358 803	10 585	5 620	5 581	4 311
390.	BORBÁNYA-TAKÁCS UTC(A(9084) IVÓVIZHALÓZAT	100	ac	288	1979	556 690	556 690	556 690	4,4%		518 947	15 399	8 128	8 072	6 235
391.	BORBÁNYA-VÉRCSE UTC(A(6993) IVÓVIZHALÓZAT	250	kpc	45	2005	346 403	346 403	346 403	4,4%		322 917	9 526	5 057	5 023	3 880
392.	BORBÁNYA-SZÜRSZABÓ UTC(A(9436/15) IVÓVIZHALÓZAT	100	pvc	610	2003	2 844 932	2 844 932	2 844 932	4,4%		2 652 045	78 236	41 536	41 252	31 863
393.	BORBÁNYA-SZÖLŐ ZUG(9997) IVÓVIZHALÓZAT	110	kpc	88	2005	431 214	431 214	431 214	4,4%		401 978	11 858	6 296	6 253	4 830
394.	BORBÁNYA-SZÖLŐ ZUG(9997) IVÓVIZHALÓZAT	100	ac	347	1979	670 999	670 999	670 999	4,4%		625 505	18 452	9 797	9 729	7 515
395.	BORBÁNYA-SZÖLŐ UTC(A(9973) IVÓVIZHALÓZAT	100	ac	1011	1979	1 955 296	1 955 296	1 955 296	4,4%		1 832 727	53 771	28 547	28 352	21 899
396.	BORBÁNYA-SZITLAKOTÓ UTC(A(3697) IVÓVIZHALÓZAT	100	pvc	95	1979	183 487	183 487	183 487	4,4%		171 047	5 046	2 679	2 661	2 055
397.	-BUTOS UTC(A(82/4) IVÓVIZHALÓZAT	160	kpc	35	2008	220 506	220 506	220 506	4,4%		205 555	6 064	3 219	3 197	2 470
398.	BORBÁNYA-TIMAR UTC(A(9143) IVÓVIZHALÓZAT	100	ac	505	1979	978 047	978 047	978 047	4,4%		911 736	26 896	14 279	14 182	10 954
399.	-BOTTYÁN JÁNOS UTC(A(8070) IVÓVIZHALÓZAT	600	ac	12	1980	89 258	89 258	89 258	4,4%		83 206	2 455	1 303	1 294	1 000
400.	-CSIPKE UTC(A(4995) IVÓVIZHALÓZAT	100	pvc	267	1993	941 321	941 321	941 321	4,4%		877 499	25 886	13 743	13 649	10 543

Ssz.	Megnevezés	Műszaki jellemző			Építés éve	Bruttó érték (Ft)	Nettó érték (Ft)	Könyvszerinti érték (Ft)	Értéksikkének leírasi kulcs	Jogok és kötelezettségek	Tulajdoni arányoknak megfelelő eszközérték				
		Átmérő	Hossz (m)	Anyag							Nyiregyháza (93,22%)	Nyirapazony (2,75%)	Nyirtura (1,46%)	Nagyszerkesz (1,45%)	Sényvő (1,12%)
401.	-BUJTOS UTCA(82/3) IVÓVÍZHÁLÓZAT	150	169	ac	1969	163 329	163 329	163 329	4,4%		152 255	4 492	2 385	2 368	1 829
402.	-BUJTOS UTCA(3316/2) IVÓVÍZHÁLÓZAT	150	146	ac	1969	141 325	141 325	141 325	4,4%		131 743	3 886	2 063	2 049	1 583
403.	-BUJTOS UTCA(3316/1) IVÓVÍZHÁLÓZAT	150	338	ac	1969	327 139	327 139	327 139	4,4%		304 959	8 996	4 776	4 744	3 664
404.	-BUDAI NAGY ANTAL UTCA(3846) IVÓVÍZHÁLÓZAT	90	247	kpe	2009	1 250 812	1 250 812	1 250 812	4,4%		1 166 007	34 397	18 262	18 137	14 009
405.	BORBÁNYA-TÜNDE UTCA(8560/3) IVÓVÍZHÁLÓZAT	300	693	ac	1979	2 536 949	2 536 949	2 536 949	4,4%		2 364 944	69 766	37 039	36 786	28 414
406.	-BOTTYÁN JÁNOS UTCA(8070) IVÓVÍZHÁLÓZAT	110	24	kpe	2009	128 496	128 496	128 496	4,4%		119 784	3 534	1 876	1 863	1 439
407.	BORBÁNYA-SZEDER UTCA(8842) IVÓVÍZHÁLÓZAT	100	993	ac	1979	1 920 826	1 920 826	1 920 826	4,4%		1 790 594	52 823	28 044	27 852	21 513
408.	-BOTTYÁN JÁNOS UTCA(8070) IVÓVÍZHÁLÓZAT	500	7	ac	1980	52 766	52 766	52 766	4,4%		49 188	1 451	770	765	591
409.	-BOTTYÁN JÁNOS UTCA(8070) IVÓVÍZHÁLÓZAT	300	687	ac	1980	2 663 748	2 663 748	2 663 748	4,4%		2 483 146	73 253	38 891	38 624	29 834
410.	-BOTTYÁN JÁNOS UTCA(8070) IVÓVÍZHÁLÓZAT	200	364	ac	1980	1 008 794	1 008 794	1 008 794	4,4%		940 398	27 742	14 728	14 628	11 298
411.	BOTTYÁN JÁNOS U.-(8071/6) IVÓVÍZHÁLÓZAT	200	54	ac	1978	133 815	133 815	133 815	4,4%		124 742	3 680	1 954	1 940	1 499
412.	-BOTOND UTCA(2179) IVÓVÍZHÁLÓZAT	110	252	kpe	2007	1 290 123	1 290 123	1 290 123	4,4%		1 202 653	35 478	18 836	18 707	14 449
413.	BORBÁNYA-ZSÁLYA UTCA(22608) IVÓVÍZHÁLÓZAT	100	235	ac	1979	454 182	454 182	454 182	4,4%		423 388	12 490	6 631	6 586	5 087
414.	-BUDAI NAGY ANTAL UTCA(8008) IVÓVÍZHÁLÓZAT	90	271	kpe	2009	1 372 501	1 372 501	1 372 501	4,4%		1 279 445	37 744	20 039	19 901	15 372
415.	BORBÁNYA-MÍVES UTCA(22546) IVÓVÍZHÁLÓZAT	100	331	ac	1979	640 018	640 018	640 018	4,4%		596 625	17 600	9 344	9 280	7 168
416.	BORBÁNYA-SZÜGYARTÓ UTCA(9492/2) IVÓVÍZHÁLÓZAT	110	308	kpe	2003	1 435 218	1 435 218	1 435 218	4,4%		1 337 910	39 468	20 954	20 811	16 074
417.	BORBÁNYA-NÁRCISZ UTCA(9490/2) IVÓVÍZHÁLÓZAT	110	185	kpe	2003	864 081	864 081	864 081	4,4%		805 496	23 762	12 616	12 529	9 678
418.	BORBÁNYA-NÁRCISZ UTCA(9490/2) IVÓVÍZHÁLÓZAT	100	137	pvc	2000	592 700	592 700	592 700	4,4%		552 515	16 299	8 653	8 594	6 638
419.	BORBÁNYA-NÁRCISZ UTCA(9490/2) IVÓVÍZHÁLÓZAT	100	31	pvc	1979	60 497	60 497	60 497	4,4%		56 396	1 664	883	877	678
420.	BORBÁNYA-NÁRCISZ UTCA(9490/1) IVÓVÍZHÁLÓZAT	100	821	ac	1979	1 588 743	1 588 743	1 588 743	4,4%		1 481 026	43 690	23 196	23 037	17 794
421.	BORBÁNYA-OSTOR UTCA(8270/8) IVÓVÍZHÁLÓZAT	90	131	kpe	2005	607 217	607 217	607 217	4,4%		566 047	16 698	8 865	8 805	6 801

Ssz.	Megnevezés	Miszaki jellemzők					Bruttó érték (Ft)	Nettó érték (Ft)	Könyvszerinti érték (Ft)	Értékcsökkenési leírás kulcs	Jogok és kötelezettségek	Tulajdoni arányoknak megfelelően eszlezték				
		Átmérő	Anyag	Hossz (m)	Építés éve	Építés éve						Nyiregheza (93,22%)	Nyirpazony (2,75%)	Nyirfura (1,46%)	Nagycsanak (1,45%)	Sényő (1,12%)
422.	BORBÁNYA-MOJNÁR UTC(A8996) IVÓVIZHALÓZAT	150	ac	602	1979	1 416 480	1 416 480	1 416 480	4,4%		1 320 442	38 953	20 681	20 539	15 865	
423.	BORBÁNYA-PÁSZTOR UTC(A22516) IVÓVIZHALÓZAT	100	ac	333	1979	644 051	644 051	644 051	4,4%		600 385	17 711	9 403	9 339	7 213	
424.	BORBÁNYA-MARGARETTA UTC(A96304) IVÓVIZHALÓZAT	100	pvc	103	1996	399 426	399 426	399 426	4,4%		372 344	10 984	5 832	5 792	4 474	
425.	BORBÁNYA-MARGARETTA UTC(A9607) IVÓVIZHALÓZAT	110	kpc	235	2006	1 177 658	1 177 658	1 177 658	4,4%		1 097 813	32 386	17 194	17 076	13 190	
426.	BORBÁNYA-MARGARETTA UTC(A9607) IVÓVIZHALÓZAT	200	kpc	13	2005	86 711	86 711	86 711	4,4%		80 832	2 385	1 266	1 257	971	
427.	BORBÁNYA-MARGARETTA UTC(A9607) IVÓVIZHALÓZAT	100	ac	1466	1979	2 837 087	2 837 087	2 837 087	4,4%		2 644 733	78 020	41 421	41 138	31 775	
428.	BORBÁNYA-MÁLNA UTC(A9157) IVÓVIZHALÓZAT	100	ac	249	1979	482 575	482 575	482 575	4,4%		449 857	13 271	7 046	6 997	5 405	
429.	BORBÁNYA-LIJZA UTC(A8532) IVÓVIZHALÓZAT	160	kpc	514	2008	3 273 660	3 273 660	3 273 660	4,4%		3 051 706	90 026	47 795	47 468	36 665	
430.	BORBÁNYA-MOLNÁR UTC(A8996) IVÓVIZHALÓZAT	200	ac	125	1979	326 486	326 486	326 486	4,4%		304 350	8 978	4 767	4 734	3 657	
431.	BORBÁNYA-PITYPANG UTC(A25001) IVÓVIZHALÓZAT	100	ac	382	1979	738 939	738 939	738 939	4,4%		688 839	20 321	10 789	10 715	8 276	
432.	BORBÁNYA-SZAMADÓ UTC(A23067) IVÓVIZHALÓZAT	100	ac	642	1979	1 243 118	1 243 118	1 243 118	4,4%		1 158 835	34 186	18 150	18 025	13 923	
433.	BORBÁNYA-REZEDA UTC(A9790) IVÓVIZHALÓZAT	150	ac	131	1979	308 905	308 905	308 905	4,4%		287 961	8 495	4 510	4 479	3 460	
434.	BORBÁNYA-REZEDA UTC(A9790) IVÓVIZHALÓZAT	100	ac	1343	1979	2 598 036	2 598 036	2 598 036	4,4%		2 421 889	71 446	37 931	37 672	29 098	
435.	BORBÁNYA-REZEDA KÖZ(9799) IVÓVIZHALÓZAT	110	kpc	131	2006	654 023	654 023	654 023	4,4%		609 680	17 986	9 549	9 483	7 325	
436.	BORBÁNYA-REZEDA KÖZ(9799) IVÓVIZHALÓZAT	100	ac	103	1979	199 755	199 755	199 755	4,4%		186 211	5 493	2 916	2 896	2 237	
437.	BORBÁNYA-NYEREG UTC(A827011) IVÓVIZHALÓZAT	90	kpc	89	2005	413 970	413 970	413 970	4,4%		385 903	11 384	6 044	6 003	4 636	
438.	BORBÁNYA-PITYPANG UTC(A25001) IVÓVIZHALÓZAT	150	ac	722	1979	1 698 412	1 698 412	1 698 412	4,4%		1 583 260	46 706	24 797	24 627	19 022	
439.	BURKAREST UTC(A9678) IVÓVIZHALÓZAT	80	ac	349	1964	75 177	75 177	75 177	4,4%		70 080	2 067	1 098	1 090	842	
440.	BORBÁNYA-PIPACS UTC(A9352) IVÓVIZHALÓZAT	110	kpc	55	2007	281 601	281 601	281 601	4,4%		262 508	7 744	4 111	4 083	3 154	
441.	BORBÁNYA-PIPACS UTC(A9352) IVÓVIZHALÓZAT	100	ac	99	1979	191 420	191 420	191 420	4,4%		178 442	5 264	2 795	2 776	2 144	
442.	BORBÁNYA-PIPACS UTC(A92632) IVÓVIZHALÓZAT	100	ac	811	1979	1 568 688	1 568 688	1 568 688	4,4%		1 462 331	43 139	22 903	22 746	17 569	
443.	BORBÁNYA-PIPACS UTC(A92631) IVÓVIZHALÓZAT	150	ac	253	1979	595 148	595 148	595 148	4,4%		554 797	16 367	8 689	8 630	6 666	

Átadás - átvételi jegyzőkönyv  
 Vagyongkezelési szerződés  
 Nyíregyházi Vízellátási Rendszer  
 Nyíregyháza  
 Ivóvízhálózat  
 2013.01.01.

I.sz. melléklet

Sz.	Megnevezés	Műszaki jellemző			Bruttó érték (Ft)	Nettó érték (Ft)	Könyvszerlati érték (Ft)	Értékesítési leírási kulcs	Jogok és kötelezettségek	Tulajdoni arányoknak megfelelő eszközérték				
		Átmérő	Hossz (m)	Építés éve						Nyíregyháza (93,22%)	Nyírpazony (2,75%)	Nyirtura (1,46%)	Nagyszerkesz (1,45%)	Sényv (1,12%)
444.	BORBÁNYA-PIPACS UTCA(9263/1) IVÓVÍZHÁLÓZAT	100	653	1979	1 264 017	1 264 017	1 264 017	4,4%		1 178 317	34 760	18 455	18 328	14 157
445.	BORBÁNYA-PRINCE UTCA(18966) IVÓVÍZHÁLÓZAT	80	89	1979	162 223	162 223	162 223	4,4%		151 225	4 461	2 368	2 352	1 817
446.	BORBÁNYA-PUTTONY UTCA(10017/2) IVÓVÍZHÁLÓZAT	100	632	2001	2 805 710	2 805 710	2 805 710	4,4%		2 615 483	77 157	40 963	40 683	31 424
447.	CSALÁD UTCA-SZÉGFŰ UTCA(2901) IVÓVÍZHÁLÓZAT	600	313	1983	2 833 193	2 833 193	2 833 193	4,4%		2 641 103	77 913	41 365	41 081	31 732
448.	UTCA(22200/160) IVÓVÍZHÁLÓZAT	80	acél	1969	6 808	6 808	6 808	4,4%		6 346	187	99	99	76
449.	-CSALÓ KÖZ(2336/7) IVÓVÍZHÁLÓZAT	200	acél	1969	6 323	6 323	6 323	4,4%		5 894	174	92	92	71
450.	CSALÁD UTCA-TÖRZS UTCA(22200/164) IVÓVÍZHÁLÓZAT	600	ac	1969	2 248 605	2 248 605	2 248 605	4,4%		2 096 149	61 837	32 830	32 605	25 184
451.	CSALÁD UTCA-TÖRZS UTCA(22200/164) IVÓVÍZHÁLÓZAT	300	ac	1969	371 759	371 759	371 759	4,4%		346 554	10 223	5 428	5 391	4 164
452.	UTCA(22200/164) IVÓVÍZHÁLÓZAT	250	ac	1969	113 700	113 700	113 700	4,4%		105 991	3 127	1 660	1 649	1 273
453.	CSÁSZÁRSZÁLLÁS-(01296) IVÓVÍZHÁLÓZAT	110	kpe	2003	1 632 841	1 632 841	1 632 841	4,4%		1 522 135	44 903	23 839	23 676	18 288
454.	CSALÁD UTCA-TÖRZS UTCA(22200/164) IVÓVÍZHÁLÓZAT	100	ac	1969	111 531	111 531	111 531	4,4%		103 969	3 067	1 628	1 617	1 249
455.	CSATORNA U.-(0314) IVÓVÍZHÁLÓZAT	80	ac	1978	251 393	251 393	251 393	4,4%		234 348	6 913	3 670	3 645	2 816
456.	CSALÁD UTCA-SEMMELWEIS UTCA(22200/160) IVÓVÍZHÁLÓZAT	110	kpe	2005	897 009	897 009	897 009	4,4%		836 192	24 668	13 096	13 007	10 047
457.	CSALÁD UTCA-SEMMELWEIS UTCA(22200/160) IVÓVÍZHÁLÓZAT	600	ac	1969	9 815	9 815	9 815	4,4%		9 150	270	143	142	110
458.	CSALÁD UTCA-SEMMELWEIS UTCA(22200/160) IVÓVÍZHÁLÓZAT	300	acél	1969	47 770	47 770	47 770	4,4%		44 531	1 314	697	693	535
459.	CSALÁD UTCA-SEMMELWEIS UTCA(22200/160) IVÓVÍZHÁLÓZAT	300	ac	1969	159 197	159 197	159 197	4,4%		148 403	4 378	2 324	2 308	1 783
460.	UTCA(22200/160) IVÓVÍZHÁLÓZAT	150	ac	1969	19 279	19 279	19 279	4,4%		17 972	530	281	280	216
461.	-BUTOS UTCA(82/4) IVÓVÍZHÁLÓZAT	150	ac	1964	38 746	38 746	38 746	4,4%		36 119	1 066	566	562	434
462.	CSALÁD UTCA-TÖRZS UTCA(22200/164) IVÓVÍZHÁLÓZAT	200	ac	1969	224 176	224 176	224 176	4,4%		208 977	6 165	3 273	3 251	2 511

Sz.	Megnevezés	Műszaki jellemző					Bruttó érték (Ft)	Nettó érték (Ft)	Könyvszerinti érték (Ft)	Értékesítési leírás kulcs	Jogok és kötelezettségek	Tulajdoni arányoknak megfelelő eszközérték					
		Átmérő	Anyag	Hossz (m)	Építés éve							Nyíregyháza (93,22%)	Nyírtapony (2,75%)	Nyírtrutva (1,46%)	Nagyveszke (1,45%)	Sényő (1,12%)	
463.	CSERNYIK-MÁTYÁS BOKOR- UT(0363) IVÓVIZHÁLÓZAT	110	kpe	626	2008	3 280 181	3 280 181	3 280 181	4,4%		3 057 784	90 205	47 891	47 563	36 738		
464.	-CSILLAG UT(0299) IVÓVIZHÁLÓZAT	90	kpe	187	2007	908 031	908 031	908 031	4,4%		846 466	24 971	13 257	13 166	10 170		
465.	-CSILLAG UT(04709) IVÓVIZHÁLÓZAT	90	kpe	212	2005	981 908	981 908	981 908	4,4%		915 335	27 002	14 336	14 238	10 997		
466.	CSILLAG KÖZ(4727/1) IVÓVIZHÁLÓZAT	90	kpe	111	2005	515 900	515 900	515 900	4,4%		480 922	14 187	7 532	7 481	5 778		
467.	CSERNYIK-MÁTYÁS BOKOR-BUII UT(0385) IVÓVIZHÁLÓZAT	160	kpe	313	2008	1 995 200	1 995 200	1 995 200	4,4%		1 859 925	54 868	29 130	28 930	22 346		
468.	CSERNYIK-MÁTYÁS BOKOR-BUII UT(0351) IVÓVIZHÁLÓZAT	160	kpe	615	2008	3 917 130	3 917 130	3 917 130	4,4%		3 651 548	107 721	57 190	56 798	43 872		
469.	-CSALÓ KÖZ(2336/7) IVÓVIZHÁLÓZAT	300	ac	525	1969	790 754	790 754	790 754	4,4%		737 140	21 746	11 545	11 466	8 856		
470.	CSERNYIK-MÁTYÁS BOKOR- (0371/2) IVÓVIZHÁLÓZAT	110	kpe	585	2008	3 063 447	3 063 447	3 063 447	4,4%		2 855 745	84 245	44 726	44 420	34 311		
471.	CSALAD UT(042439) IVÓVIZHÁLÓZAT	110	kpe	448	2007	2 295 203	2 295 203	2 295 203	4,4%		2 139 588	63 118	33 510	33 280	25 706		
472.	-CSATORNA UT(0312) IVÓVIZHÁLÓZAT	100	ac	423	1978	769 455	769 455	769 455	4,4%		717 286	21 160	11 234	11 157	8 618		
473.	-CSATORNA UT(0312) IVÓVIZHÁLÓZAT	80	acél	14	1978	23 832	23 832	23 832	4,4%		22 216	655	348	346	267		
474.	-CSATORNA UT(0309) IVÓVIZHÁLÓZAT	100	ac	663	1978	1 207 668	1 207 668	1 207 668	4,4%		1 125 788	33 211	17 632	17 511	13 526		
475.	CSATORNA U.-(0314) IVÓVIZHÁLÓZAT	80	acél	35	1995	122 604	122 604	122 604	4,4%		114 292	3 372	1 790	1 778	1 373		
476.	CSATORNA U.-(0314) IVÓVIZHÁLÓZAT	150	acél	17	1978	37 375	37 375	37 375	4,4%		34 841	1 028	546	542	419		
477.	CSATORNA U.-(0314) IVÓVIZHÁLÓZAT	80	acél	19	1978	33 431	33 431	33 431	4,4%		31 164	919	488	485	374		
478.	CSERNYIK-MÁTYÁS BOKOR- (0378) IVÓVIZHÁLÓZAT	90	kpe	117	2008	577 506	577 506	577 506	4,4%		538 331	15 881	8 432	8 374	6 468		
479.	BUTYKA-BUTYKASOR UT(0417014) IVÓVIZHÁLÓZAT	150	pvc	628	1987	2 172 229	2 172 229	2 172 229	4,4%		2 024 952	59 736	31 715	31 497	24 329		
480.	CSALAD UT(0422200160) IVÓVIZHÁLÓZAT	100	ac	4	1969	3 069	3 069	3 069	4,4%		2 861	84	45	45	34		
481.	-BUTZA TÉR(0480/1) IVÓVIZHÁLÓZAT	160	kpe	242	2005	1 440 497	1 440 497	1 440 497	4,4%		1 342 831	39 614	21 031	20 887	16 134		
482.	BUTYKA VAY ÁDÁM UT(0417186) IVÓVIZHÁLÓZAT	80	ac	569	1987	1 532 183	1 532 183	1 532 183	4,4%		1 428 301	42 135	22 370	22 217	17 160		
483.	BUTYKA-PEIŐFI SÁNDOR UT(0417142) IVÓVIZHÁLÓZAT	80	ac	59	1987	160 097	160 097	160 097	4,4%		149 242	4 403	2 337	2 321	1 793		
484.	BUTYKA-NAGYKÁLDI UT(0407111) IVÓVIZHÁLÓZAT	100	ac	184	1987	524 393	524 393	524 393	4,4%		488 839	14 421	7 656	7 604	5 873		
485.	-BUTZA UT(0405479) IVÓVIZHÁLÓZAT	110	kpe	287	2005	1 406 751	1 406 751	1 406 751	4,4%		1 311 373	38 686	20 539	20 398	15 756		



Ssz.	Megnevezés	Műszaki jellemző			Építés éve	Bruttó érték (Ft)	Nettó érték (Ft)	Könyvszerinti érték (Ft)	Értéksökkenési leírási kates	Jogok és kötelezettségek	Tulajdoni arányoknak megfelelő eszközérték				
		Átmérő	Hossz (m)	Anyag							Nyiregyháza (93,22%)	Nyirapazony (2,75%)	Nyírtura (1,46%)	Nagyserkesz (1,45%)	Sényő (1,12%)
486.	BUTYKA-KABAY JÁNOS UTCA(17143) IVÓVÍZHÁLÓZAT	80	1298	ac	1987	3 494 650	3 494 650	3 494 650	4,4%		3 257 713	96 103	51 022	50 672	39 140
487.	BÜZAKALÁSZ ÚT(0253) IVÓVÍZHÁLÓZAT	100	389	pvc	1993	1 373 508	1 373 508	1 373 508	4,4%		1 280 384	37 771	20 053	19 916	15 383
488.	BUTYKA-BUTYKASOR UTCA(17014) IVÓVÍZHÁLÓZAT	100	461	ac	1987	1 312 483	1 312 483	1 312 483	4,4%		1 223 497	36 093	19 162	19 031	14 700
489.	BUTYKA-BAJCSY-ZSILINSZKY UTCA(17080) IVÓVÍZHÁLÓZAT	100	495	ac	1987	1 409 029	1 409 029	1 409 029	4,4%		1 313 497	38 748	20 572	20 431	15 781
490.	BUTYKA-(17218/17) IVÓVÍZHÁLÓZAT	160	128	kpe	2005	764 275	764 275	764 275	4,4%		712 458	21 018	11 158	11 082	8 560
491.	BUTYKA-(01533/21) IVÓVÍZHÁLÓZAT	160	388	kpe	2005	2 311 603	2 311 603	2 311 603	4,4%		2 154 877	63 569	33 749	33 518	25 890
492.	BUTYKA-(01434/39) IVÓVÍZHÁLÓZAT	150	507	ac	1987	1 752 928	1 752 928	1 752 928	4,4%		1 634 080	48 206	25 593	25 417	19 633
493.	BUKAREST UTCA(5678) IVÓVÍZHÁLÓZAT	100	152	ac	1964	34 679	34 679	34 679	4,4%		32 328	954	506	503	388
494.	BUTYKA-MESTER UTCA(17023) IVÓVÍZHÁLÓZAT	80	583	ac	1987	1 568 293	1 568 293	1 568 293	4,4%		1 461 963	43 128	22 897	22 740	17 565
495.	-CSALÁD UTCA(2439) IVÓVÍZHÁLÓZAT	110	308	kpe	2007	1 576 395	1 576 395	1 576 395	4,4%		1 469 516	43 351	23 015	22 838	17 656
496.	CSALÁD UTCA-CSALÁD UTCA(2439) IVÓVÍZHÁLÓZAT	90	1110	kpe	2007	5 380 040	5 380 040	5 380 040	4,4%		5 015 273	147 951	78 549	78 011	60 256
497.	CSALÁD UTCA-CSALÁD UTCA(2439) IVÓVÍZHÁLÓZAT	100	22	pvc	2000	93 291	93 291	93 291	4,4%		86 966	2 566	1 362	1 333	1 045
498.	CSALÁD UTCA-CSALÁD UTCA(2439) IVÓVÍZHÁLÓZAT	600	26	göv	1997	393 245	393 245	393 245	4,4%		366 583	10 814	5 741	5 702	4 404
499.	CSALÁD UTCA-CSALÁD UTCA(2439) IVÓVÍZHÁLÓZAT	150	23	ac	1969	22 265	22 265	22 265	4,4%		20 756	612	325	323	249
500.	CSALÁD UTCA-BELSŐ KORÚT(2873) IVÓVÍZHÁLÓZAT	100	162	pvc	2000	700 087	700 087	700 087	4,4%		652 621	19 252	10 221	10 151	7 841
501.	-BÚZA UTCA(386/3) IVÓVÍZHÁLÓZAT	110	147	kpe	2005	718 378	718 378	718 378	4,4%		669 672	19 755	10 488	10 416	8 046
502.	CSALÁD UTCA-(2815/11) IVÓVÍZHÁLÓZAT	600	376	ac	1969	1 133 208	1 133 208	1 133 208	4,4%		1 056 377	31 163	16 545	16 432	12 692
503.	-CSIPKE KÖZ(4968) IVÓVÍZHÁLÓZAT	80	87	ac	1969	65 814	65 814	65 814	4,4%		61 352	1 810	961	954	737
504.	CSALÁD UTCA-(22200/16) IVÓVÍZHÁLÓZAT	300	5	acél	1969	8 117	8 117	8 117	4,4%		7 566	223	119	118	91
505.	CSAKI KÖZ-(3657) IVÓVÍZHÁLÓZAT	80	34	ac	1969	25 622	25 622	25 622	4,4%		23 885	705	374	372	287
506.	CSAKI KÖZ-(3655) IVÓVÍZHÁLÓZAT	80	76	ac	1969	57 477	57 477	57 477	4,4%		53 580	1 581	839	833	644
507.	-CSÁKI ISTVÁN UTCA(3654) IVÓVÍZHÁLÓZAT	80	171	ac	1969	128 910	128 910	128 910	4,4%		120 170	3 545	1 882	1 869	1 444
508.	-CZÓBEL MNKA UTCA(29282/26) IVÓVÍZHÁLÓZAT	100	107	pvc	1993	378 708	378 708	378 708	4,4%		353 032	10 414	5 529	5 491	4 242

Ssz	Megnevezés	Műszaki jellemzők					Bruttó érték (Ft)	Nettó érték (Ft)	Könyvszerinti érték (Ft)	Értékesítéskénti leírási kulcs	Jogok és kötelezettségek	Tulajdoni arányoknak megfelelő eszközérték				
		Átmérő	Anyag	Hossz (m)	Építés éve							Nyiregyháza (93,22%)	Nyirapáony (2,75%)	Nyírtura (1,46%)	Nagysskeresz (1,45%)	Senyő (1,12%)
509.	CÍKLÁMÉN KÖZ(0327/14) IVÓVIZHALÓZAT	110	kpc	342	2006	1 713 196	1 713 196	1 713 196	4,4%		1 597 042	47 113	25 013	24 841	19 188	
510.	CSALÁD UTCA(2815/11) IVÓVIZHALÓZAT	150	pvc	68	1993	292 000	292 000	292 000	4,4%		272 203	8 030	4 263	4 234	3 270	
511.	SÓSTÓHEGY-GULYÁS PÁL UTCA(13179) IVÓVIZHALÓZAT	80	ac	140	1988	391 389	391 389	391 389	4,4%		364 833	10 763	5 714	5 675	4 384	
512.	SÓSTÓHEGY-CSABA UTCA(12933) IVÓVIZHALÓZAT	80	ac	329	1988	920 951	920 951	920 951	4,4%		858 511	25 326	13 446	13 334	10 315	
513.	SÓSTÓHEGY-CSABA UTCA(12953/11) IVÓVIZHALÓZAT	80	ac	226	1988	631 795	631 795	631 795	4,4%		588 939	17 374	9 224	9 161	7 076	
514.	SÓSTÓHEGY-CSALOGÁNY UTCA(12820) IVÓVIZHALÓZAT	100	ac	206	1988	610 748	610 748	610 748	4,4%		569 339	16 796	8 917	8 856	6 840	
515.	SÓSTÓHEGY-CSALOGÁNY UTCA(1318) IVÓVIZHALÓZAT	150	ac	247	1988	887 753	887 753	887 753	4,4%		827 564	24 413	12 961	12 872	9 943	
516.	SÓSTÓHEGY-ELŐD UTCA(12952/1) IVÓVIZHALÓZAT	80	ac	226	1988	633 117	633 117	633 117	4,4%		590 192	17 411	9 244	9 180	7 091	
517.	SÓSTÓHEGY-ELŐD UTCA(13346) IVÓVIZHALÓZAT	150	ac	321	1988	1 155 930	1 155 930	1 155 930	4,4%		1 077 558	31 788	16 877	16 761	12 946	
518.	SÓSTÓHEGY-ELŐD UTCA(23148) IVÓVIZHALÓZAT	100	ac	406	1988	1 202 841	1 202 841	1 202 841	4,4%		1 121 288	33 078	17 561	17 441	13 472	
519.	SÓSTÓHEGY-EZÜSTKALÁSZ UTCA(13192/8) IVÓVIZHALÓZAT	100	pvc	178	1998	728 658	728 658	728 658	4,4%		679 255	20 038	10 638	10 566	8 161	
520.	SÓSTÓHEGY-FÁCÁN UTCA(12761) IVÓVIZHALÓZAT	80	ac	213	1988	594 960	594 960	594 960	4,4%		554 622	16 361	8 686	8 627	6 664	
521.	SÓSTÓHEGY-FÁCÁN UTCA(12761) IVÓVIZHALÓZAT	100	ac	207	1988	611 383	611 383	611 383	4,4%		569 932	16 813	8 926	8 865	6 847	
522.	SÓSTÓHEGY-FÁCÁN UTCA(12901) IVÓVIZHALÓZAT	80	ac	565	1988	1 582 249	1 582 249	1 582 249	4,4%		1 474 973	43 512	23 101	22 943	17 721	
523.	SÓSTÓHEGY-FEJDELEM UTCA(23341) IVÓVIZHALÓZAT	100	ac	337	1988	998 399	998 399	998 399	4,4%		930 707	27 456	14 577	14 477	11 182	
524.	SÓSTÓHEGY-GULYÁS PÁL KÖZ(13166) IVÓVIZHALÓZAT	80	ac	156	1988	437 084	437 084	437 084	4,4%		407 450	12 020	6 381	6 338	4 895	
525.	(242) IVÓVIZHALÓZAT	100	ac	3	1964	643	643	643	4,4%		600	18	9	9	7	
526.	SÓSTÓHEGY-GRICE UTCA(12708) IVÓVIZHALÓZAT	80	ac	58	1988	163 005	163 005	163 005	4,4%		151 953	4 483	2 380	2 364	1 826	
527.	SÓSTÓ UTCA(2011) IVÓVIZHALÓZAT	80	ac	171	1969	128 946	128 946	128 946	4,4%		120 203	3 546	1 883	1 870	1 444	

Átadás - átvételi jegyzőkönyv  
 Vagyongkezelési szerződés  
 Nyiregyházi Vízellátási Rendszer  
 Nyiregyháza  
 Ivóvízhálózat  
 2013.01.01.

1.sz. melléklet

Ssz.	Megnevezés	Műszaki jellemző			Bruttó érték (Ft)	Nettó érték (Ft)	Könyvszerinti érték (Ft)	Értéksökkenési leírási kutes (4,4%)	Jogok és kötelezettségek	Tulajdoni arányoknak megfelelő eszközérték				
		Átmérő	Anyag	Hossz (m)						Építés éve	Nyiregyháza (93,22%)	Nyirpazony (2,75%)	Nyirtura (1,46%)	Nagycsanakész (1,45%)
528.	SÓSTÓI UT(2011) IVÓVÍZHÁLÓZAT	300	ac	133	1964	57 225	57 225	4,4%		53 346	1 574	835	830	641
529.	SÓSTÓI UT(2011) IVÓVÍZHÁLÓZAT	200	ac	47	1964	14 389	14 389	4,4%		13 413	396	210	209	161
530.	SÓSTÓHEGY-ZERGE UTCA(12959) IVÓVÍZHÁLÓZAT	80	ac	322	1988	901 038	901 038	4,4%		839 948	24 779	13 155	13 065	10 092
531.	SÓSTÓHEGY-VADÁSZ UTCA(13107) IVÓVÍZHÁLÓZAT	80	ac	126	1988	353 291	353 291	4,4%		329 338	9 716	5 158	5 123	3 957
532.	SÓSTÓHEGY-GULYÁS PÁL UTCA(13150) IVÓVÍZHÁLÓZAT	80	ac	257	1988	718 094	718 094	4,4%		669 407	19 748	10 484	10 412	8 043
533.	SÓSTÓHEGY-GRICE UTCA(12708) IVÓVÍZHÁLÓZAT	100	ac	231	1988	684 090	684 090	4,4%		637 709	18 812	9 988	9 919	7 662
534.	SÓSTÓHEGY-GULYÁS PÁL UTCA(13150) IVÓVÍZHÁLÓZAT	90	kpe	11	2005	50 927	50 927	4,4%		47 474	1 400	744	738	570
535.	SÓSTÓHEGY-GRICE KÖZ(12701/49) IVÓVÍZHÁLÓZAT	110	kpe	246	2004	1 177 640	1 177 640	4,4%		1 097 796	32 385	17 194	17 076	13 190
536.	SÓSTÓHEGY-HUBA UTCA(13363/25) IVÓVÍZHÁLÓZAT	150	ac	136	1988	488 725	488 725	4,4%		455 590	13 440	7 135	7 087	5 474
537.	SÓSTÓHEGY-HUBA UTCA(13363/25) IVÓVÍZHÁLÓZAT	80	ac	433	1988	1 212 649	1 212 649	4,4%		1 130 431	33 348	17 705	17 583	13 582
538.	SÓSTÓHEGY-HARKÁLY UTCA(12800) IVÓVÍZHÁLÓZAT	80	ac	422	1988	1 180 706	1 180 706	4,4%		1 100 654	32 469	17 238	17 120	13 224
539.	SÓSTÓHEGY-GYULA UTCA(23272) IVÓVÍZHÁLÓZAT	100	ac	337	1988	998 219	998 219	4,4%		930 540	27 451	14 574	14 474	11 180
540.	SÓSTÓHEGY-ATTILA UTCA(23210) IVÓVÍZHÁLÓZAT	100	ac	339	1988	1 003 132	1 003 132	4,4%		935 120	27 586	14 646	14 545	11 235
541.	SÓSTÓHEGY-JÁZMIN UTCA(12849) IVÓVÍZHÁLÓZAT	100	ac	552	1988	1 633 874	1 633 874	4,4%		1 523 097	44 932	23 855	23 691	18 299
542.	SÓSTÓHEGY-(0177) IVÓVÍZHÁLÓZAT	110	kpe	118	2004	565 215	565 215	4,4%		526 894	15 543	8 252	8 196	6 330
543.	SÓSTÓHEGY-CSABA UTCA(12711/50) IVÓVÍZHÁLÓZAT	80	ac	420	1988	1 176 155	1 176 155	4,4%		1 096 412	32 344	17 172	17 054	13 173
544.	SÓSTÓHEGY-(13027/11) IVÓVÍZHÁLÓZAT	110	kpe	14	2005	70 683	70 683	4,4%		65 891	1 944	1 032	1 025	792
545.	SÓSTÓHEGY-(12866) IVÓVÍZHÁLÓZAT	80	ac	80	1988	224 850	224 850	4,4%		209 605	6 183	3 283	3 260	2 518
546.	SÓSTÓHEGY-(12725/2) IVÓVÍZHÁLÓZAT	90	kpe	95	2005	441 783	441 783	4,4%		411 830	12 149	6 450	6 406	4 948

Ssz.	Megnevezés	Műszaki jellemző					Bruttó érték (Ft)	Nettó érték (Ft)	Könyvszerű érték (Ft)	Értékcsökkenési leírási kulcs	Jogok és kötelezettségek	Tulajdoni arányoknak megfelelő eszközérték				
		Átmérő	Anyag	Hossz (m)	Építés éve	Építés éve						Nyiregyháza (93,22%)	Nyirapazony (2,75%)	Nyírfutara (1,46%)	Nagyserkessz (1,45%)	Séngő (1,12%)
547.	SÓSTÓHEGY-(12725/1) IVÓVÍZHALÓZAT	80	ac	87	1988	244 221	244 221	244 221	4,4%		227 663	6 716	3 566	3 541	2 735	
548.	SÓSTÓHEGY-(13121/43) IVÓVÍZHALÓZAT	100	pvc	122	1988	360 184	360 184	360 184	4,4%		335 763	9 905	5 259	5 223	4 034	
549.	SÓSTÓHEGY-(0181) IVÓVÍZHALÓZAT	110	kpc	131	2005	640 327	640 327	640 327	4,4%		596 913	17 609	9 349	9 285	7 172	
550.	SÓSTÓHEGY-(13121/49) IVÓVÍZHALÓZAT	100	pvc	62	1988	183 035	183 035	183 035	4,4%		170 625	5 033	2 672	2 654	2 050	
551.	SÓSTÓHEGY-(0175) IVÓVÍZHALÓZAT	110	kpc	291	2005	1 424 311	1 424 311	1 424 311	4,4%		1 327 743	39 169	20 795	20 653	15 952	
552.	SÓSTÓHEGY-(0175) IVÓVÍZHALÓZAT	110	kpc	302	2004	1 445 831	1 445 831	1 445 831	4,4%		1 347 803	39 760	21 109	20 965	16 193	
553.	SÓSTÓHEGY-(0175) IVÓVÍZHALÓZAT	100	ac	56	1988	164 978	164 978	164 978	4,4%		153 793	4 537	2 409	2 392	1 848	
554.	SÓSTÓHEGY-(0174) IVÓVÍZHALÓZAT	100	ac	557	1988	1 589 403	1 589 403	1 589 403	4,4%		1 481 641	43 709	23 205	23 046	17 801	
555.	SÓSTÓHEGY-(0174) IVÓVÍZHALÓZAT	80	ac	302	1988	844 604	844 604	844 604	4,4%		787 339	23 227	12 331	12 247	9 460	
556.	SÓSTÓHEGY-(0167/1) IVÓVÍZHALÓZAT	110	kpc	526	2008	2 752 271	2 752 271	2 752 271	4,4%		2 565 667	75 687	40 183	39 908	30 825	
557.	SÓSTÓHEGY-(0231) IVÓVÍZHALÓZAT	100	acél	55	1988	162 419	162 419	162 419	4,4%		151 407	4 467	2 371	2 355	1 819	
558.	SÓSTÓHEGY-ÁLMOS UTCÁ(1726/19) IVÓVÍZHALÓZAT	80	ac	147	1988	412 770	412 770	412 770	4,4%		384 784	11 351	6 026	5 985	4 623	
559.	-SÓVÉNY ÚT(0256) IVÓVÍZHALÓZAT	100	pvc	408	1993	1 438 107	1 438 107	1 438 107	4,4%		1 340 603	39 548	20 996	20 853	16 107	
560.	SÓSTÓHEGY-ÁTTILA UTCÁ(23107) IVÓVÍZHALÓZAT	100	ac	123	1988	363 262	363 262	363 262	4,4%		338 633	9 990	5 304	5 267	4 069	
561.	SÓSTÓHEGY-ÁTTILA UTCÁ(12981) IVÓVÍZHALÓZAT	100	ac	107	1988	316 694	316 694	316 694	4,4%		295 222	8 709	4 624	4 592	3 547	
562.	SÓSTÓHEGY-ÁTTILA UTCÁ(12981) IVÓVÍZHALÓZAT	80	ac	12	1988	32 775	32 775	32 775	4,4%		30 553	901	479	475	367	
563.	SÓSTÓHEGY-ÁTTILA UTCÁ(12740) IVÓVÍZHALÓZAT	80	ac	215	1988	601 943	601 943	601 943	4,4%		561 131	16 553	8 788	8 728	6 742	
564.	SÓSTÓHEGY-(13120/1) IVÓVÍZHALÓZAT	110	kpc	316	2005	1 544 262	1 544 262	1 544 262	4,4%		1 439 561	42 467	22 546	22 392	17 296	
565.	SÓSTÓHEGY-ÁDANYKALÁSZ SOR(1332) IVÓVÍZHALÓZAT	100	ac	1048	1988	3 101 308	3 101 308	3 101 308	4,4%		2 891 040	85 286	45 279	44 969	34 735	
566.	SÓSTÓHEGY-BOROSTYÁNKÓ UTCÁ(13185) IVÓVÍZHALÓZAT	250	ac	174	1988	807 982	807 982	807 982	4,4%		753 201	22 220	11 797	11 716	9 049	
567.	SÓSTÓHEGY-(30437) IVÓVÍZHALÓZAT	300	pvc	3	1988	17 612	17 612	17 612	4,4%		16 418	484	257	255	197	
568.	SÓSTÓHEGY-(30428/3) IVÓVÍZHALÓZAT	110	kpc	81	2005	398 484	398 484	398 484	4,4%		371 467	10 958	5 818	5 778	4 463	
569.	SÓSTÓHEGY-(30418) IVÓVÍZHALÓZAT	90	kpc	66	2005	306 472	306 472	306 472	4,4%		285 693	8 428	4 474	4 444	3 432	

Átadás - átvételi jegyzőkönyv  
Vagyonteljesítési szerződés  
Nyiregyházi Vízellátási Rendszer  
Nyiregyháza  
Ívóvízhálózat  
2013.01.01.

1.sz. melléklet

Ssz.	Megnevezés	Műszaki jellemző			Építés éve	Bruttó érték (Ft)	Nettó érték (Ft)	Könyvszerinti érték (Ft)	Értékcsökkenési leírási kates	Jogok és kötelezettségek	Tulajdoni arányoknak megfelelő eszközérték				
		Átmérő	Hossz (m)	Anyag							Nyiregyháza (93,22%)	Nyirparazony (2,75%)	Nyirtúra (1,46%)	Nagyeszköz (1,45%)	Séyő (1,12%)
570.	SÓSTÓHEGY-(30416) ÍVÓVIZHÁLÓZAT	300	215	pvc	1994	1 478 245	1 478 245	1 478 245	4,4%		1 378 020	40 652	21 582	21 435	16 556
571.	SÓSTÓHEGY-(30411) ÍVÓVIZHÁLÓZAT	110	393	kpc	2007	2 013 802	2 013 802	2 013 802	4,4%		1 877 266	55 380	29 402	29 200	22 555
572.	SÓSTÓHEGY-(30358/9) ÍVÓVIZHÁLÓZAT	100	45	pvc	1988	131 978	131 978	131 978	4,4%		123 030	3 629	1 927	1 914	1 478
573.	SÓSTÓHEGY-ATTILA UTCA(12710/7) ÍVÓVIZHÁLÓZAT	100	127	ac	1988	375 723	375 723	375 723	4,4%		350 249	10 332	5 486	5 448	4 208
574.	-SZÁNTÓ KOVÁCS JÁNOS UTCA(4083) ÍVÓVIZHÁLÓZAT	300	128	ac	1969	193 498	193 498	193 498	4,4%		180 379	5 321	2 825	2 806	2 167
575.	UTCA(22200/164) SZALAG UTCA-TÖRZS ÍVÓVIZHÁLÓZAT	500	638	ac	1969	1 786 450	1 786 450	1 786 450	4,4%		1 665 329	49 127	26 082	25 904	20 008
576.	-SZARVAS UTCA(5347) ÍVÓVIZHÁLÓZAT	80	48	ac	1964	10 289	10 289	10 289	4,4%		9 591	283	150	149	115
577.	SZARVAS U.-(5210/1) ÍVÓVIZHÁLÓZAT	300	22	ac	1964	9 479	9 479	9 479	4,4%		8 836	261	138	137	106
578.	SZARVAS U.-(5210/1) ÍVÓVIZHÁLÓZAT	80	46	ac	1964	9 994	9 994	9 994	4,4%		9 317	275	146	145	112
579.	SZARVAS U.-(5210/1) ÍVÓVIZHÁLÓZAT	300	28	ac	1964	12 246	12 246	12 246	4,4%		11 416	337	179	178	137
580.	-SZARVAS UTCA(5347) ÍVÓVIZHÁLÓZAT	300	688	ac	1969	1 037 600	1 037 600	1 037 600	4,4%		967 250	28 534	15 149	15 045	11 621
581.	SZÁNTÓ KOVÁCS JÁNOS UTCA(4083) ÍVÓVIZHÁLÓZAT	200	35	pvc	1996	184 378	184 378	184 378	4,4%		171 877	5 070	2 692	2 673	2 065
582.	-SZARVAS UTCA(5347) ÍVÓVIZHÁLÓZAT	90	119	kpc	2004	538 750	538 750	538 750	4,4%		502 223	14 816	7 866	7 812	6 034
583.	SZÁNTÓ KOVÁCS JÁNOS UTCA(4083) ÍVÓVIZHÁLÓZAT	200	88	ac	1969	95 018	95 018	95 018	4,4%		88 576	2 613	1 387	1 378	1 064
584.	-SZAMOS UTCA(0322) ÍVÓVIZHÁLÓZAT	100	455	pvc	2001	2 021 335	2 021 335	2 021 335	4,4%		1 884 289	55 587	29 511	29 309	22 639
585.	-SZAMOS UTCA(0322) ÍVÓVIZHÁLÓZAT	100	412	pvc	1993	1 453 220	1 453 220	1 453 220	4,4%		1 354 692	39 964	21 217	21 072	16 276
586.	-SZALONKA UTCA(1104) ÍVÓVIZHÁLÓZAT	100	113	pvc	1993	398 250	398 250	398 250	4,4%		371 249	10 952	5 814	5 775	4 460
587.	-SZALONKA UTCA(1104) ÍVÓVIZHÁLÓZAT	100	218	ac	1969	173 553	173 553	173 553	4,4%		161 787	4 773	2 534	2 517	1 944
588.	SÓSTÓI UT(2011) ÍVÓVIZHÁLÓZAT	200	19	ac	1969	20 888	20 888	20 888	4,4%		19 471	574	305	303	234
589.	SZÁNTÓ KOVÁCS JÁNOS UTCA(4113) ÍVÓVIZHÁLÓZAT	200	97	pvc	1996	504 866	504 866	504 866	4,4%		470 636	13 884	7 371	7 321	5 654
590.	-SZÉCHENYI UTCA(6059/6) ÍVÓVIZHÁLÓZAT	90	75	kpc	2004	337 128	337 128	337 128	4,4%		314 270	9 271	4 922	4 888	3 776
591.	-SZEGFŰ UTCA(2901) ÍVÓVIZHÁLÓZAT	110	56	kpc	2005	276 448	276 448	276 448	4,4%		257 704	7 602	4 036	4 008	3 096
592.	-SZEGFŰ UTCA(2901) ÍVÓVIZHÁLÓZAT	150	300	pvc	1997	1 453 941	1 453 941	1 453 941	4,4%		1 355 364	39 983	21 228	21 082	16 284
593.	-SZEGFŰ UTCA(2901) ÍVÓVIZHÁLÓZAT	150	108	pvc	1993	464 366	464 366	464 366	4,4%		432 882	12 770	6 780	6 733	5 201
594.	-SZEGFŰ UTCA(2901) ÍVÓVIZHÁLÓZAT	600	216	ac	1983	1 953 740	1 953 740	1 953 740	4,4%		1 821 276	53 728	28 525	28 329	21 882

Ssz.	Megnevezés	Műszaki jellemző				Bruttó érték (Ft)	Nettó érték (Ft)	Könyvszerinti érték (Ft)	Értékcsökkenési leírás iktes	Jogok és kötelezettségek	Tulajdoni arányoknak megfelelő eszketérek				
		Átmérő	Ányag	Hossz (m)	Építés éve						Nyiregyháza (93,22%)	Nyirapazony (2,75%)	Nyirtura (1,46%)	Nagysszerkez (1,45%)	Szeng (1,12%)
595.	-SZEGRŐ UTCA(2901) IVÓVÍZHÁLÓZAT	300	acél	18	1969	27 176	27 176	27 176	4,4%		25 333	747	397	394	304
596.	-SZARVAS UTCA(347) IVÓVÍZHÁLÓZAT	300	ac	552	1964	237 537	237 537	237 537	4,4%		221 432	6 532	3 468	3 444	2 660
597.	-SZEGHENTYI UTCA(6059/6) IVÓVÍZHÁLÓZAT	160	kpc	648	2004	3 769 958	3 769 958	3 769 958	4,4%		3 514 355	103 674	55 041	54 664	42 224
598.	SZALÁG UTCA-TÖRZS UTCA(22200/164) IVÓVÍZHÁLÓZAT	300	ac	86	1969	130 069	130 069	130 069	4,4%		121 250	3 577	1 899	1 886	1 457
599.	-SZEGHENTYI UTCA(6059/6) IVÓVÍZHÁLÓZAT	300	ac	27	1964	11 668	11 668	11 668	4,4%		10 877	321	170	169	131
600.	-SZEGHENTYI UTCA(6059/6) IVÓVÍZHÁLÓZAT	150	ac	86	1964	23 766	23 766	23 766	4,4%		22 155	654	347	345	266
601.	-SZEGHENTYI UTCA(6059/6) IVÓVÍZHÁLÓZAT	100	ac	22	1964	4 955	4 955	4 955	4,4%		4 619	136	72	72	55
602.	-SZEGHENTYI UTCA(6059/1) IVÓVÍZHÁLÓZAT	300	ac	110	1964	47 256	47 256	47 256	4,4%		44 052	1 300	690	685	529
603.	-SZEGHENTYI UTCA(6059/1) IVÓVÍZHÁLÓZAT	80	acél	13	1964	2 739	2 739	2 739	4,4%		2 554	75	40	40	31
604.	SZÉCHENYI U.-(6705/8) IVÓVÍZHÁLÓZAT	300	acél	52	1964	22 472	22 472	22 472	4,4%		20 948	618	328	326	252
605.	-SZEGFÜ UTCA(2901) IVÓVÍZHÁLÓZAT	80	ac	84	1969	63 318	63 318	63 318	4,4%		59 025	1 741	924	918	709
606.	-STADION UTCA(1394/53) IVÓVÍZHÁLÓZAT	300	acél	6	1964	2 653	2 653	2 653	4,4%		2 473	73	39	38	30
607.	SZALÁG UTCA-TÖRZS UTCA(22200/164) IVÓVÍZHÁLÓZAT	150	pvc	93	1993	400 103	400 103	400 103	4,4%		372 976	11 003	5 842	5 801	4 481
608.	SULYÁNBOKOR-(0821) IVÓVÍZHÁLÓZAT	80	pvc	444	1997	1 675 023	1 675 023	1 675 023	4,4%		1 561 457	46 063	24 455	24 288	18 760
609.	SULYÁNBOKOR-(0816/12) IVÓVÍZHÁLÓZAT	100	pvc	1155	1997	4 601 356	4 601 356	4 601 356	4,4%		4 289 384	126 537	67 180	66 720	51 535
610.	-STADION UTCA(1394/53) IVÓVÍZHÁLÓZAT	110	kpc	490	2008	2 564 479	2 564 479	2 564 479	4,4%		2 390 608	70 523	37 441	37 185	28 722
611.	-STADION UTCA(1394/53) IVÓVÍZHÁLÓZAT	90	kpc	561	2008	2 779 305	2 779 305	2 779 305	4,4%		2 590 888	76 431	40 578	40 300	31 128
612.	SULYÁNBOKOR-(0826) IVÓVÍZHÁLÓZAT	100	pvc	633	1997	2 522 738	2 522 738	2 522 738	4,4%		2 351 696	69 375	36 832	36 580	28 255
613.	-STADION UTCA(1394/53) IVÓVÍZHÁLÓZAT	80	ac	73	1969	54 655	54 655	54 655	4,4%		50 949	1 503	798	792	612
614.	SULYÁNBOKOR-(0830/1) IVÓVÍZHÁLÓZAT	80	pvc	94	1997	356 004	356 004	356 004	4,4%		331 867	9 790	5 198	5 162	3 987
615.	-STADION UTCA(1393) IVÓVÍZHÁLÓZAT	110	kpc	12	2008	60 556	60 556	60 556	4,4%		56 450	1 665	884	878	678
616.	-STADION UTCA(1393) IVÓVÍZHÁLÓZAT	300	ac	459	1969	692 428	692 428	692 428	4,4%		645 482	19 042	10 109	10 040	7 755
617.	-STADION KÖZ(1390/1) IVÓVÍZHÁLÓZAT	80	ac	250	1969	188 065	188 065	188 065	4,4%		175 314	5 172	2 746	2 727	2 106
618.	-STADION KÖZ(1375/20) IVÓVÍZHÁLÓZAT	150	ac	128	1969	124 036	124 036	124 036	4,4%		115 626	3 411	1 811	1 799	1 389
619.	-SÖVÉNY ÚT(065) IVÓVÍZHÁLÓZAT	100	pvc	1062	1993	3 748 747	3 748 747	3 748 747	4,4%		3 494 582	103 091	54 732	54 357	41 986

Ssz.	Megnevezés	Műszaki jellemző			Építés éve	Bruttó érték (Ft)	Nettó érték (Ft)	Könyvszerinti érték (Ft)	Értéksökkenési letrási kulcs	Jogok és kötelezettségek	Tulajdoni arányoknak megfelelő eszközérték				
		Átmérő	Anyag	Hossz (m)							Nyiregyháza (93,22%)	Nyirpazony (2,75%)	Nyirtura (1,46%)	Nagyserkesz (1,45%)	Sényő (1,12%)
620.	SÓSTÓHEGY-(0136/1) ÍVÓVÍZHÁLÓZAT	100	ac	17	1988	49 783	49 783	49 783	4,4%		46 408	1 369	727	722	558
621.	-STADION UTCA(1394/53) ÍVÓVÍZHÁLÓZAT	600	ac	58	1983	528 807	528 807	528 807	4,4%		492 954	14 542	7 721	7 668	5 923
622.	-SZABADSÁG TÉR(119/1) ÍVÓVÍZHÁLÓZAT	110	kpc	25	2006	126 663	126 663	126 663	4,4%		118 075	3 483	1 849	1 837	1 419
623.	SZALAG UTCA-TORZS UTCA(22200/164) ÍVÓVÍZHÁLÓZAT	200	ac	619	1969	666 668	666 668	666 668	4,4%		621 468	18 333	9 733	9 667	7 467
624.	SZALAG UTCA-(31001/4) ÍVÓVÍZHÁLÓZAT	110	kpc	67	2005	326 949	326 949	326 949	4,4%		304 782	8 991	4 773	4 741	3 662
625.	SZALAG UTCA-(01884/6) ÍVÓVÍZHÁLÓZAT	100	pvc	146	1993	516 068	516 068	516 068	4,4%		481 079	14 192	7 535	7 483	5 780
626.	-SZABOLCS UTCA(5980) ÍVÓVÍZHÁLÓZAT	150	acél	396	1964	109 731	109 731	109 731	4,4%		102 291	3 018	1 602	1 591	1 229
627.	-SZABADSÁGBOKORI ÚT(0660) ÍVÓVÍZHÁLÓZAT	110	kpc	438	2012	2 494 336	2 494 336	2 494 336	4,4%		2 325 220	68 594	36 417	36 168	27 937
628.	SULYÁNBOKOR-(0823) ÍVÓVÍZHÁLÓZAT	80	pvc	330	1997	1 242 987	1 242 987	1 242 987	4,4%		1 158 712	34 182	18 148	18 023	13 921
629.	-SZABADSÁG TÉR(119/1) ÍVÓVÍZHÁLÓZAT	200	kpc	141	2006	955 530	955 530	955 530	4,4%		890 745	26 277	13 951	13 855	10 702
630.	-SÓSTÓI ÚT(2011) ÍVÓVÍZHÁLÓZAT	300	ac	1246	1969	1 878 102	1 878 102	1 878 102	4,4%		1 750 767	51 648	27 420	27 232	21 035
631.	-SZABADSÁG TÉR(119/1) ÍVÓVÍZHÁLÓZAT	100	pvc	57	1993	200 035	200 035	200 035	4,4%		186 473	5 501	2 921	2 901	2 240
632.	-SZABADSÁG TÉR(119/1) ÍVÓVÍZHÁLÓZAT	80	ac	54	1969	40 387	40 387	40 387	4,4%		37 649	1 111	590	586	452
633.	-SZABADSÁG TÉR(119/1) ÍVÓVÍZHÁLÓZAT	150	ac	239	1964	66 063	66 063	66 063	4,4%		61 584	1 817	965	958	740
634.	-SZABADSÁG TÉR(119/1) ÍVÓVÍZHÁLÓZAT	100	ac	115	1964	26 234	26 234	26 234	4,4%		24 455	721	383	380	294
635.	-SZABADSÁG TÉR(119/1) ÍVÓVÍZHÁLÓZAT	80	ac	64	1964	13 852	13 852	13 852	4,4%		12 912	381	202	201	155
636.	SULYÁNBOKOR-TISZAVASVÁRI ÚT(0808) ÍVÓVÍZHÁLÓZAT	100	pvc	843	1997	3 360 066	3 360 066	3 360 066	4,4%		3 132 253	92 402	49 057	48 721	37 633
637.	-SZABADSÁGBOKORI ÚT(0660) ÍVÓVÍZHÁLÓZAT	100	pvc	344	1993	1 215 343	1 215 343	1 215 343	4,4%		1 132 942	33 422	17 744	17 622	13 612
638.	SÓSTÓFÜRDŐ-(27773) ÍVÓVÍZHÁLÓZAT	100	ac	58	1976	92 656	92 656	92 656	4,4%		86 374	2 548	1 353	1 344	1 038
639.	SÓSTÓFÜRDŐ-(15108) ÍVÓVÍZHÁLÓZAT	250	ac	563	1976	1 406 575	1 406 575	1 406 575	4,4%		1 311 209	38 681	20 536	20 395	15 754
640.	SÓSTÓFÜRDŐ-AVAR UTCA(15592) ÍVÓVÍZHÁLÓZAT	100	pvc	71	1998	290 385	290 385	290 385	4,4%		270 697	7 986	4 240	4 211	3 252
641.	SÓSTÓFÜRDŐ-AVAR UTCA(15592) ÍVÓVÍZHÁLÓZAT	100	ac	74	1976	118 270	118 270	118 270	4,4%		110 251	3 252	1 727	1 715	1 325
642.	SÓSTÓFÜRDŐ-ANNA UTCA(15723) ÍVÓVÍZHÁLÓZAT	100	ac	59	1976	93 972	93 972	93 972	4,4%		87 601	2 584	1 372	1 363	1 052

Ssz.	Megnevezés	Műszaki jellemző				Bruttó érték (Ft)	Nettó érték (Ft)	Könyvszerinti érték (Ft)	Értékesítési leírás kiülés	Jogok és kötelezettségek	Tulajdoni arányoknak megfelelő eszközérték				
		Átmérő	Anyag	Hossz (m)	Építés éve						Nyiregyháza (93,22%)	Nyirvárony (2,75%)	Nyirtura (1,46%)	Nagyvesskasz (1,45%)	Sengő (1,12%)
643.	SÓSÓTÓFÜRDŐ-ÁLLOMÁS UTCA(15557) IVÓVÍZHALÓZAT	200	pvc	14	1976	30 823	30 823	30 823	4,4%		28 734	848	450	447	345
644.	SÓSÓTÓFÜRDŐ-BERENÁT UTCA(15156) IVÓVÍZHALÓZAT	100	pvc	30	1976	47 585	47 585	47 585	4,4%		44 359	1 309	695	690	533
645.	SÓSÓTÓFÜRDŐ-(27810/9) IVÓVÍZHALÓZAT	100	ac	99	1976	157 003	157 003	157 003	4,4%		146 338	4 318	2 292	2 277	1 758
646.	SÓSÓTÓFÜRDŐ-BERENÁT UTCA(15156) IVÓVÍZHALÓZAT	200	pvc	8	1976	17 774	17 774	17 774	4,4%		16 569	489	260	258	199
647.	SÓSÓTÓFÜRDŐ-(15330/4) IVÓVÍZHALÓZAT	300	ac	186	1976	561 731	561 731	561 731	4,4%		523 646	15 448	8 201	8 145	6 291
648.	SÓSÓTÓFÜRDŐ-(15259) IVÓVÍZHALÓZAT	100	ac	150	1976	238 326	238 326	238 326	4,4%		222 168	6 554	3 480	3 456	2 669
649.	SÓSÓTÓFÜRDŐ-(15248/1) IVÓVÍZHALÓZAT	250	ac	92	1976	228 589	228 589	228 589	4,4%		213 091	6 286	3 337	3 315	2 560
650.	SÓSÓTÓFÜRDŐ-(15146/61) IVÓVÍZHALÓZAT	100	ac	90	1976	143 674	143 674	143 674	4,4%		133 933	3 951	2 098	2 083	1 609
651.	SÓSÓTÓFÜRDŐ-(15117) IVÓVÍZHALÓZAT	150	ac	210	1976	407 705	407 705	407 705	4,4%		380 063	11 212	5 952	5 912	4 566
652.	SÓSÓTÓFÜRDŐ-FÜRDŐ UTCA(15626) IVÓVÍZHALÓZAT	200	pvc	215	1976	462 625	462 625	462 625	4,4%		431 259	12 722	6 754	6 708	5 181
653.	SÓSÓTÓFÜRDŐ-ÁLLOMÁS UTCA(15557) IVÓVÍZHALÓZAT	100	ac	452	1976	720 438	720 438	720 438	4,4%		671 592	19 812	10 518	10 446	8 069
654.	SÓSÓTÓFÜRDŐ-ERDŐALJA UTCA(15545) IVÓVÍZHALÓZAT	100	pvc	42	1976	66 732	66 732	66 732	4,4%		62 207	1 835	974	968	747
655.	SÓSÓTÓHEGY-(0139/80) IVÓVÍZHALÓZAT	110	kpe	137	2006	685 573	685 573	685 573	4,4%		639 091	18 853	10 809	9 941	7 678
656.	SÓSÓTÓFÜRDŐ-FÜRDŐ UTCA(15332) IVÓVÍZHALÓZAT	250	ac	364	1976	908 974	908 974	908 974	4,4%		847 345	24 997	13 271	13 180	10 181
657.	SÓSÓTÓFÜRDŐ-FÜRDŐ UTCA(15205) IVÓVÍZHALÓZAT	110	kpe	354	2011	1 973 728	1 973 728	1 973 728	4,4%		1 839 909	54 278	28 816	28 619	22 106
658.	SÓSÓTÓFÜRDŐ-FÜRDŐ UTCA(15205) IVÓVÍZHALÓZAT	250	ac	221	1976	551 711	551 711	551 711	4,4%		514 305	15 172	8 055	8 008	6 179
659.	SÓSÓTÓFÜRDŐ-FÜRDŐ UTCA(15205) IVÓVÍZHALÓZAT	200	ac	463	1976	997 084	997 084	997 084	4,4%		929 481	27 420	14 557	14 458	11 167
660.	SÓSÓTÓFÜRDŐ-BERENÁT UTCA(15156) IVÓVÍZHALÓZAT	100	ac	420	1976	669 518	669 518	669 518	4,4%		624 125	18 412	9 775	9 708	7 499
661.	SÓSÓTÓFÜRDŐ-ERKA UTCA(15775) IVÓVÍZHALÓZAT	100	ac	228	1976	363 104	363 104	363 104	4,4%		338 486	9 985	5 301	5 265	4 067
662.	SÓSÓTÓFÜRDŐ-(15108) IVÓVÍZHALÓZAT	150	ac	114	1976	221 490	221 490	221 490	4,4%		206 473	6 091	3 234	3 212	2 481



Sz.	Megnevezés	Műszaki jellemző			Építés éve	Bruttó érték (Ft)	Nettó érték (Ft)	Könyvszerinti érték (Ft)	Értéksökkenési leirási kates	Jogok és kötelezettségek	Tulajdoni arányokknak megfelelő eszközérték				
		Átmérő	Anyag	Hossz (m)							Nyiregyháza (93,22%)	Nyirapazony (2,75%)	Nyirra (1,46%)	Nagyserkesz (1,45%)	Sényő (1,12%)
663.	SÓSÓTFÜRDŐ-ERDŐALJA UTCA(15845) ÍVÓVÍZHÁLÓZAT	100	ac	341	1976	543 839	543 839	543 839	4,4%		506 967	14 956	7 940	7 886	6 091
664.	SÓSÓTFÜRDŐ-ERDESZ UTCA(15653) ÍVÓVÍZHÁLÓZAT	100	ac	143	1976	228 369	228 369	228 369	4,4%		212 885	6 280	3 334	3 311	2 558
665.	SÓSÓTFÜRDŐ-CSÓNAK UTCA(15250/3) ÍVÓVÍZHÁLÓZAT	250	ac	100	1976	248 964	248 964	248 964	4,4%		232 084	6 847	3 635	3 610	2 788
666.	SÓSÓTFÜRDŐ-CSÓNAK UTCA(15194/3) ÍVÓVÍZHÁLÓZAT	250	ac	96	1976	239 744	239 744	239 744	4,4%		223 490	6 593	3 500	3 476	2 685
667.	SÓSÓTFÜRDŐ-BORBÁLA UTCA(15714) ÍVÓVÍZHÁLÓZAT	100	ac	104	1976	165 582	165 582	165 582	4,4%		154 356	4 554	2 418	2 401	1 855
668.	SÓSÓTFÜRDŐ-BLAHA LÚJZA SETÁNY(15074) ÍVÓVÍZHÁLÓZAT	100	ac	890	1976	1 418 184	1 418 184	1 418 184	4,4%		1 322 031	39 000	20 705	20 564	15 884
669.	SÓSÓTFÜRDŐ-FARKAS UTCA(15461) ÍVÓVÍZHÁLÓZAT	100	ac	253	1976	402 472	402 472	402 472	4,4%		375 185	11 068	5 876	5 836	4 508
670.	SIMAI ÚT(8190) ÍVÓVÍZHÁLÓZAT	200	ac	303	1980	839 580	839 580	839 580	4,4%		782 657	23 088	12 258	12 174	9 403
671.	SÓSÓTFÜRDŐ-(15117) ÍVÓVÍZHÁLÓZAT	100	ac	179	1976	284 600	284 600	284 600	4,4%		265 304	7 826	4 155	4 127	3 188
672.	SIMONYI ÖBESZTER UTCA(5787/3) ÍVÓVÍZHÁLÓZAT	100	pvc	27	1993	94 230	94 230	94 230	4,4%		87 841	2 591	1 376	1 366	1 055
673.	SIMONYI ÖBESZTER UTCA(5787/3) ÍVÓVÍZHÁLÓZAT	200	ac	80	1964	24 725	24 725	24 725	4,4%		23 049	680	361	359	277
674.	SIMONYI ÖBESZTER UTCA(5787/3) ÍVÓVÍZHÁLÓZAT	150	ac	487	1964	134 950	134 950	134 950	4,4%		125 800	3 711	1 970	1 957	1 511
675.	SIMAI UTCA(823/2) ÍVÓVÍZHÁLÓZAT	600	ac	196	1988	1 521 757	1 521 757	1 521 757	4,4%		1 418 581	41 848	22 218	22 065	17 044
676.	SÖLYOM UTCA(1536/1) ÍVÓVÍZHÁLÓZAT	150	pvc	282	1993	1 209 532	1 209 532	1 209 532	4,4%		1 127 526	33 262	17 659	17 538	13 547
677.	SIMAI UTCA(8210/2) ÍVÓVÍZHÁLÓZAT	200	ac	97	1980	267 224	267 224	267 224	4,4%		249 106	7 349	3 901	3 875	2 993
678.	SÖLYOM UTCA(1536/1) ÍVÓVÍZHÁLÓZAT	160	kpe	91	2003	517 610	517 610	517 610	4,4%		482 516	14 234	7 557	7 505	5 797
679.	SIMAI ÚT(8190) ÍVÓVÍZHÁLÓZAT	100	ac	13	1980	26 958	26 958	26 958	4,4%		25 130	741	394	391	302
680.	SIMAI ÚT(7515) ÍVÓVÍZHÁLÓZAT	100	pvc	64	1993	225 972	225 972	225 972	4,4%		210 651	6 214	3 299	3 277	2 531
681.	SIMAI ÚT(7515) ÍVÓVÍZHÁLÓZAT	100	ac	155	1980	317 501	317 501	317 501	4,4%		295 975	8 731	4 636	4 604	3 556
682.	SIMAI ÚT(0774/2) ÍVÓVÍZHÁLÓZAT	110	kpe	221	2004	1 057 305	1 057 305	1 057 305	4,4%		985 650	29 076	15 437	15 331	11 842
683.	SIMAI ÚT(0774/2) ÍVÓVÍZHÁLÓZAT	100	pvc	153	1992	523 609	523 609	523 609	4,4%		488 108	14 399	7 645	7 592	5 864

Ssz.	Megnevezés	Műszaki jellemző					Bruttó érték (Ft)	Nettó érték (Ft)	Könyvszerinti érték (Ft)	Értéksökkenési leírasi kulcs	Jogok és kötelezettségek	Tulajdoni arányoknak megfelelő eszközérték				
		Átmérő	Anyag	Hossz (m)	Építés éve							Nyiregyháza (93,22%)	Nyirpazony (2,75%)	Nyirtura (1,46%)	Nagyasszerkessz (1,45%)	Sényő (1,12%)
684.	SIMALI(TT07742) IVÓVIZHÁLÓZAT	600	ac	8	1980	61 028	61 028	61 028	4,4%		56 890	1 678	891	885	684	
685.	SIMALI(UTCA(8232/2) IVÓVIZHÁLÓZAT	300	ac	8	1980	31 009	31 009	31 009	4,4%		28 906	853	453	450	347	
686.	SOSOTOFURDÓ-(15044/3) IVÓVIZHÁLÓZAT	100	ac	117	1976	186 969	186 969	186 969	4,4%		174 293	5 142	2 730	2 711	2 094	
687.	SOSOTOFURDÓ-(15108) IVÓVIZHÁLÓZAT	100	ac	202	1976	321 219	321 219	321 219	4,4%		299 440	8 834	4 690	4 658	3 598	
688.	SOSOTOFURDÓ-(15094/3) IVÓVIZHÁLÓZAT	100	ac	71	1976	113 678	113 678	113 678	4,4%		105 963	3 126	1 660	1 648	1 273	
689.	SOSOTOFURDÓ-(15087/1) IVÓVIZHÁLÓZAT	150	acél	76	1976	146 678	146 678	146 678	4,4%		136 734	4 034	2 142	2 127	1 643	
690.	SOSOTOFURDÓ-(15083/2) IVÓVIZHÁLÓZAT	150	acél	82	1976	159 390	159 390	159 390	4,4%		148 584	4 383	2 327	2 311	1 785	
691.	SOSOTOFURDÓ-(15069/3) IVÓVIZHÁLÓZAT	100	ac	64	1976	102 408	102 408	102 408	4,4%		95 465	2 816	1 495	1 485	1 147	
692.	SFP UTCA(5363) IVÓVIZHÁLÓZAT	110	kpc	255	2004	1 218 227	1 218 227	1 218 227	4,4%		1 135 631	33 501	17 786	17 664	13 644	
693.	SOSOTOFURDÓ-(15053) IVÓVIZHÁLÓZAT	150	acél	266	1976	516 381	516 381	516 381	4,4%		481 370	14 200	7 539	7 488	5 783	
694.	SOSOTOFURDÓ-HARMAT UTCA(15419) IVÓVIZHÁLÓZAT	100	ac	321	1976	510 861	510 861	510 861	4,4%		476 224	14 049	7 459	7 407	5 722	
695.	SOSOTOFURDÓ-(15008/6) IVÓVIZHÁLÓZAT	100	ac	3	1976	4 248	4 248	4 248	4,4%		3 960	117	62	62	48	
696.	SOSOTOFURDÓ-(15008/5) IVÓVIZHÁLÓZAT	100	ac	46	1995	171 057	171 057	171 057	4,4%		159 459	4 704	2 497	2 480	1 916	
697.	SOSOTOFURDÓ-(0301) IVÓVIZHÁLÓZAT	100	acél	27	1995	101 204	101 204	101 204	4,4%		94 342	2 783	1 478	1 467	1 133	
698.	SOSOTOFURDÓ-(0232/2) IVÓVIZHÁLÓZAT	110	kpc	15	1999	61 685	61 685	61 685	4,4%		57 503	1 696	901	894	691	
699.	SOSOTOFURDÓ-(0232/2) IVÓVIZHÁLÓZAT	100	pvc	10	1999	44 190	44 190	44 190	4,4%		41 194	1 215	645	641	495	
700.	SOSOTOFURDÓ-(0231) IVÓVIZHÁLÓZAT	250	ac	77	1976	191 454	191 454	191 454	4,4%		178 474	5 265	2 795	2 776	2 144	
701.	SOSOTOFURDÓ-(15053) IVÓVIZHÁLÓZAT	100	ac	203	1995	761 064	761 064	761 064	4,4%		709 463	20 929	11 112	11 035	8 524	
702.	SOSOTOFURDÓ-SZIVARVÁNY UTCA(15355) IVÓVIZHÁLÓZAT	80	ac	29	1976	43 129	43 129	43 129	4,4%		40 205	1 186	630	625	483	
703.	SOSOTOFURDÓ-SIKLÓ KÖZ(00214/8) IVÓVIZHÁLÓZAT	90	kpc	103	2003	453 189	453 189	453 189	4,4%		422 463	12 463	6 617	6 571	5 076	
704.	SOSOTOFURDÓ-TÖLGYES UTCA(30226) IVÓVIZHÁLÓZAT	100	pvc	279	1995	1 048 941	1 048 941	1 048 941	4,4%		977 823	28 846	15 315	15 210	11 748	
705.	SOSOTOFURDÓ-TÖLGYES UTCA(15012) IVÓVIZHÁLÓZAT	100	pvc	561	1995	2 106 933	2 106 933	2 106 933	4,4%		1 964 083	57 941	30 761	30 551	23 598	
706.	SOSOTOFURDÓ-TÖLGYES UTCA(0318) IVÓVIZHÁLÓZAT	100	pvc	196	1995	735 189	735 189	735 189	4,4%		685 344	20 218	10 734	10 660	8 234	

Átadás - átvételi jegyzőkönyv  
Vagyonekezelési szerződés  
Nyiregyházi Vízellátási Rendszer  
Nyiregyháza  
Ívóvízhálózat  
2013.01.01.

Ssz.	Megnevezés	Műszaki jellemző			Építés éve	Bruttó érték (Ft)	Nettó érték (Ft)	Könyvszerinti érték (Ft)	Értéksökkenési leírási kulcs	Jogok és kötelezettségek	Tulajdoni arányoknak megfelelő eszközérték			
		Átmérő	Hossz (m)	Anyag							Nyirgázó (2,75%)	Nyirtúra (1,46%)	Nagyserkesz (1,45%)	Súlyó (1,12%)
707.	SÓSÓTÓFÜRDŐ-SZÓDAHÁZ UTCA(15185) ÍVÓVÍZHÁLÓZAT	100	439	ac	1976	699 303	699 303	699 303	4,4%		19 231	10 210	10 140	7 832
708.	SÓSÓTÓFÜRDŐ-VÉNUSZ UTCA(15302) ÍVÓVÍZHÁLÓZAT	100	141	ac	1976	224 792	224 792	224 792	4,4%		6 182	3 282	3 259	2 518
709.	SÓSÓTÓFÜRDŐ-SZIVÁRVÁNY UTCA(15355) ÍVÓVÍZHÁLÓZAT	100	92	ac	1976	146 555	146 555	146 555	4,4%		4 030	2 140	2 125	1 641
710.	SÓSÓTÓFÜRDŐ-VENYIGE UTCA(15689) ÍVÓVÍZHÁLÓZAT	100	226	ac	1976	360 015	360 015	360 015	4,4%		9 900	5 256	5 220	4 032
711.	SÓSÓTÓFÜRDŐ-SZIVÁRVÁNY UTCA(15227/18) ÍVÓVÍZHÁLÓZAT	100	137	pvc	1976	218 749	218 749	218 749	4,4%		6 016	3 194	3 172	2 450
712.	SÓSÓTÓFÜRDŐ-SZIVÁRVÁNY UTCA(15227/18) ÍVÓVÍZHÁLÓZAT	100	20	ac	1976	31 750	31 750	31 750	4,4%		873	464	460	356
713.	SÓSÓTÓFÜRDŐ-SZIVÁRVÁNY UTCA(15227/17) ÍVÓVÍZHÁLÓZAT	100	458	ac	1976	729 142	729 142	729 142	4,4%		20 051	10 645	10 573	8 166
714.	SÓSÓTÓFÜRDŐ-SZIVÁRVÁNY UTCA(15146/26) ÍVÓVÍZHÁLÓZAT	100	118	ac	1976	188 142	188 142	188 142	4,4%		5 174	2 747	2 728	2 107
715.	SÓSÓTÓFÜRDŐ-SZINDBÁD SÉTÁNY(15008/3) ÍVÓVÍZHÁLÓZAT	110	612	kpe	2005	2 996 268	2 996 268	2 996 268	4,4%		82 397	43 746	43 446	33 558
716.	SÓSÓTÓFÜRDŐ-FÜRDŐ UTCA(15508) ÍVÓVÍZHÁLÓZAT	200	300	pvc	1976	646 869	646 869	646 869	4,4%		17 789	9 444	9 380	7 245
717.	SÓSÓTÓFÜRDŐ-SZIVÁRVÁNY UTCA(15355) ÍVÓVÍZHÁLÓZAT	100	131	pvc	1976	209 073	209 073	209 073	4,4%		5 750	3 052	3 032	2 342
718.	SÓSÓTÓFÜRDŐ-ZSUZSANNA UTCA(15825) ÍVÓVÍZHÁLÓZAT	200	240	pvc	1976	516 056	516 056	516 056	4,4%		14 192	7 534	7 483	5 780
719.	SZEGFÜ UTCA(3276) ÍVÓVÍZHÁLÓZAT	400	23	ac	1983	159 899	159 899	159 899	4,4%		4 397	2 335	2 319	1 791
720.	SÓSÓTÓHEGY-(0136/1) ÍVÓVÍZHÁLÓZAT	80	170	ac	1988	475 094	475 094	475 094	4,4%		13 065	6 936	6 889	5 321
721.	SÓSÓTÓHEGY-(0130/1) ÍVÓVÍZHÁLÓZAT	300	1177	ac	1988	6 591 617	6 591 617	6 591 617	4,4%		181 269	96 238	95 578	73 826
722.	SÓSÓTÓHEGY-(0119) ÍVÓVÍZHÁLÓZAT	110	187	kpe	2005	914 336	914 336	914 336	4,4%		25 144	13 349	13 258	10 241
723.	SÓSÓTÓHEGY-(0119) ÍVÓVÍZHÁLÓZAT	100	750	pvc	1988	2 219 028	2 219 028	2 219 028	4,4%		61 023	32 398	32 176	24 853
724.	SÓSÓTÓFÜRDŐ-VÉNUSZ UTCA(15302) ÍVÓVÍZHÁLÓZAT	80	223	ac	1976	335 438	335 438	335 438	4,4%		9 225	4 897	4 864	3 757
725.	SÓSÓTÓ U. PAVILONOK- (30754/6) ÍVÓVÍZHÁLÓZAT	200	125	kpe	2008	881 923	881 923	881 923	4,4%		24 253	12 876	12 788	9 878

Ssz.	Megnevezés	Műszaki jellemző				Bruttó érték (Ft)	Nettó érték (Ft)	Könyvszerűlt érték (Ft)	Értékesítéskénti lejárati dátus	Jogok és kötelezettségek	Tulajdoni arányoknak megfelelő eszközérték				
		Átmérő	Anyag	Hossz (m)	Építés éve						Nyiregyháza (93,22%)	Nyirapazony (2,75%)	Nyirtura (1,46%)	Nagysertekész (1,45%)	Súlyó (1,12%)
726.	SŐSŐTŐFŐURDÓ-SIKLÓ KÖZ(30214/16) IVÓVIZHÁLÓZAT	90	kpc	132	2003	584 217	584 217	584 217	4,4%		544 607	16 066	8 530	8 471	6 543
727.	SŐSŐTŐFŐURDÓ-ZIVATAR UTCAI(15264/8) IVÓVIZHÁLÓZAT	100	acél	141	1976	224 478	224 478	224 478	4,4%		209 258	6 173	3 277	3 255	2 514
728.	SŐSŐTŐFŐURDÓ-ZIVATAR UTCAI(15264/28) IVÓVIZHÁLÓZAT	100	acél	159	1976	252 632	252 632	252 632	4,4%		235 503	6 947	3 688	3 663	2 829
729.	SŐSŐTŐFŐURDÓ-ZÁBOR UTCAI(15267) IVÓVIZHÁLÓZAT	80	ac	316	1976	476 066	476 066	476 066	4,4%		443 789	13 092	6 951	6 903	5 332
730.	SŐSŐTŐFŐURDÓ-VINDRA UTCAI(15407) IVÓVIZHÁLÓZAT	100	ac	111	1976	177 268	177 268	177 268	4,4%		165 249	4 875	2 588	2 570	1 985
731.	SŐSŐTŐFŐURDÓ-VENYIGE UTCAI(15689) IVÓVIZHÁLÓZAT	110	kpc	33	2005	162 401	162 401	162 401	4,4%		151 391	4 466	2 371	2 355	1 819
732.	SŐSŐTŐFŐURDÓ-VENYIGE UTCAI(15689) IVÓVIZHÁLÓZAT	100	pvc	96	1998	392 309	392 309	392 309	4,4%		365 710	10 788	5 728	5 688	4 394
733.	SŐSŐTŐHEGY-(0110/53) IVÓVIZHÁLÓZAT	110	kpc	152	2005	743 168	743 168	743 168	4,4%		692 781	20 437	10 850	10 776	8 323
734.	SŐSŐTŐFŐURDÓ-KATALIN UTCAI(15810) IVÓVIZHÁLÓZAT	100	ac	147	1976	234 739	234 739	234 739	4,4%		218 824	6 455	3 427	3 404	2 629
735.	SŐSŐTŐFŐURDÓ-SIKLÓ UTCAI(30194) IVÓVIZHÁLÓZAT	100	pvc	513	1976	817 153	817 153	817 153	4,4%		761 750	22 472	11 930	11 849	9 152
736.	SŐSŐTŐFŐURDÓ-LENKE UTCAI(15792) IVÓVIZHÁLÓZAT	100	ac	159	1976	253 359	253 359	253 359	4,4%		236 181	6 967	3 699	3 674	2 838
737.	SŐSŐTŐFŐURDÓ-KRISZTINA UTCAI(15742) IVÓVIZHÁLÓZAT	100	ac	136	1976	217 363	217 363	217 363	4,4%		202 626	5 977	3 174	3 152	2 434
738.	SŐSŐTŐFŐURDÓ-KEMENCEI UTC(2789) IVÓVIZHÁLÓZAT	110	kpc	10	1999	40 248	40 248	40 248	4,4%		37 519	1 107	588	584	451
739.	SŐSŐTŐFŐURDÓ-KEMENCEI UTC(2789) IVÓVIZHÁLÓZAT	100	pvc	443	1999	1 864 373	1 864 373	1 864 373	4,4%		1 737 968	51 270	27 220	27 033	20 881
740.	SŐSŐTŐFŐURDÓ-MACKÓ UTCAI(15425) IVÓVIZHÁLÓZAT	110	kpc	152	2005	743 403	743 403	743 403	4,4%		693 000	20 444	10 854	10 779	8 326
741.	SŐSŐTŐFŐURDÓ-KATALIN UTCAI(15838) IVÓVIZHÁLÓZAT	100	ac	57	1976	91 572	91 572	91 572	4,4%		85 364	2 518	1 337	1 328	1 026
742.	SŐSŐTŐFŐURDÓ-MAGDOLNA UTCAI(15700) IVÓVIZHÁLÓZAT	100	ac	105	1976	167 831	167 831	167 831	4,4%		156 452	4 615	2 450	2 434	1 880
743.	SŐSŐTŐFŐURDÓ-JUPITER UTCAI(15400) IVÓVIZHÁLÓZAT	100	ac	193	1976	307 663	307 663	307 663	4,4%		286 803	8 461	4 492	4 461	3 446

Átadás - átvételi jegyzőkönyv  
Vagyontekelési szerződés  
Nyiregyházi Vízellátási Rendszer  
Nyiregyháza  
Ivóvízhálózat  
2013.01.01.

1.sz. melléklet

Ssz.	Megnevezés	Műszaki jellemző			Bruttó érték (Ft)	Nettó érték (Ft)	Könyvszerinti érték (Ft)	Értéksökkenési leírási kulcs	Jogok és kötelezettségek	Tulajdoni arányoknak megfelelő eszékzérték					
		Átmérő	Hossz (m)	Építés éve						Nyiregyháza (93,22%)	Nyirapazony (2,75%)	Nyirtura (1,46%)	Nagyescseresz (1,45%)	Sényő (1,12%)	
744.	SÓSÓTFÜRDŐ-ILONA UTCA(15851) IVÓVÍZHÁLÓZAT	100	pvc	18	1998	73 243	73 243	73 243	4,4%		68 277	2 014	1 069	1 062	820
745.	SÓSÓTFÜRDŐ-ILONA UTCA(15851) IVÓVÍZHÁLÓZAT	100	ac	414	1976	660 117	660 117	660 117	4,4%		615 361	18 153	9 638	9 572	7 393
746.	SÓSÓTFÜRDŐ-HATTYÚ UTCA(15583) IVÓVÍZHÁLÓZAT	100	pvc	95	1976	151 952	151 952	151 952	4,4%		141 650	4 179	2 219	2 203	1 702
747.	SÓSÓTFÜRDŐ-HATTYÚ UTCA(15583) IVÓVÍZHÁLÓZAT	100	ac	121	1976	192 456	192 456	192 456	4,4%		179 407	5 293	2 810	2 791	2 156
748.	SÓSÓTFÜRDŐ-HARMAT UTCA(15431) IVÓVÍZHÁLÓZAT	100	ac	95	1976	151 405	151 405	151 405	4,4%		141 140	4 164	2 211	2 195	1 696
749.	SÓSÓTFÜRDŐ-KEMECSEI ÚT(27809) IVÓVÍZHÁLÓZAT	100	pvc	127	1976	202 902	202 902	202 902	4,4%		189 145	5 580	2 962	2 942	2 273
750.	SÓSÓTFÜRDŐ-MERKUR UTCA(15380) IVÓVÍZHÁLÓZAT	100	ac	172	1976	273 293	273 293	273 293	4,4%		254 763	7 516	3 990	3 963	3 061
751.	SÓSÓTFÜRDŐ-PÁZSIT UTCA(15609) IVÓVÍZHÁLÓZAT	100	ac	173	1976	275 654	275 654	275 654	4,4%		256 965	7 580	4 025	3 997	3 087
752.	SÓSÓTFÜRDŐ-ORSÓLYA UTCA(15865/31) IVÓVÍZHÁLÓZAT	100	pvc	58	1998	239 646	239 646	239 646	4,4%		223 398	6 590	3 459	3 475	2 684
753.	SÓSÓTFÜRDŐ-ORSÓLYA UTCA(15865/31) IVÓVÍZHÁLÓZAT	100	ac	168	1976	267 089	267 089	267 089	4,4%		248 980	7 345	3 899	3 873	2 991
754.	SÓSÓTFÜRDŐ-OPÁL KÖZ(15227/19) IVÓVÍZHÁLÓZAT	250	ac	94	1976	233 983	233 983	233 983	4,4%		218 119	6 435	3 416	3 393	2 621
755.	SÓSÓTFÜRDŐ-NAPÉNY UTCA(15123/2) IVÓVÍZHÁLÓZAT	100	pvc	281	2001	1 246 953	1 246 953	1 246 953	4,4%		1 162 409	34 291	18 206	18 081	13 966
756.	SÓSÓTFÜRDŐ-MACKÓ UTCA(15425) IVÓVÍZHÁLÓZAT	100	ac	88	1976	140 535	140 535	140 535	4,4%		131 007	3 865	2 052	2 038	1 574
757.	SÓSÓTFÜRDŐ-NAPÉNY UTCA(15123/2) IVÓVÍZHÁLÓZAT	100	ac	271	1976	432 170	432 170	432 170	4,4%		402 869	11 885	6 310	6 266	4 840
758.	SÓSÓHEGY-(0138) IVÓVÍZHÁLÓZAT	110	kpc	131	2006	655 767	655 767	655 767	4,4%		611 306	18 034	9 574	9 509	7 345
759.	SÓSÓTFÜRDŐ-MARVÁNY UTCA(15413) IVÓVÍZHÁLÓZAT	100	ac	144	1976	229 042	229 042	229 042	4,4%		213 513	6 299	3 344	3 321	2 565
760.	SÓSÓTFÜRDŐ-MÁRIA UTCA(15751) IVÓVÍZHÁLÓZAT	200	pvc	285	1976	613 545	613 545	613 545	4,4%		571 946	16 872	8 958	8 896	6 872
761.	SÓSÓTFÜRDŐ-MÁRIA UTCA(15751) IVÓVÍZHÁLÓZAT	100	pvc	171	1976	271 970	271 970	271 970	4,4%		253 530	7 479	3 971	3 944	3 046

Ssz	Megnevezés	Műszaki jellemző			Építés éve	Bruttó érték (Ft)	Nettó érték (Ft)	Könyvszerinti érték (Ft)	Értékesítési leírási kulcs	Jogok és kötelezettségek	Tulajdoni arányoknak megfelelő eszközérték					
		Átmérő	Anyag	Hossz (m)							Nyiregyháza (93,22%)	Nyirpazony (2,75%)	Nyirtura (1,46%)	Nagysekerész (1,45%)	Séngő (1,12%)	
762	SÓSÓTÓFÜRDŐ-MAJALIS UTCÁ(91212) IVÓVIZHALÓZAT	100	ac	485	1976	772 770	772 770	4,4%		720 377	21 251	11 282	11 205	8 655		
763	SÓSÓTÓFÜRDŐ-MAGDOLNA UTCÁ(1571/3) IVÓVIZHALÓZAT	100	ac	54	1976	85 589	85 589	4,4%		79 786	2 354	1 250	1 241	959		
764	SÓSÓTÓFÜRDŐ-MAGDOLNA UTCÁ(15707) IVÓVIZHALÓZAT	100	ac	54	1976	86 091	86 091	4,4%		80 254	2 368	1 257	1 248	964		
765	SÓSÓTÓFÜRDŐ-NAPENY UTCÁ(15123/2) IVÓVIZHALÓZAT	200	pvc	115	1976	247 913	247 913	4,4%		231 104	6 818	3 620	3 595	2 777		
766	-VIRÁG UTCÁ(5034) IVÓVIZHALÓZAT	100	ac	217	1969	172 764	172 764	4,4%		161 051	4 751	2 522	2 505	1 935		
767	-VÉSO UTCÁ(133) IVÓVIZHALÓZAT	200	kpe	105	2006	713 822	713 822	4,4%		665 425	19 630	10 422	10 350	7 995		
768	-VÖRÖSMARTY M. KÖZ(5855) IVÓVIZHALÓZAT	90	kpe	60	2005	278 112	278 112	4,4%		259 256	7 648	4 060	4 033	3 115		
769	VÍZ UTCÁ(9404) IVÓVIZHALÓZAT	110	kpe	432	2004	2 066 176	2 066 176	4,4%		1 926 089	56 820	30 166	29 960	23 141		
770	-VIRÁGFÜRT UTCÁ(28385) IVÓVIZHALÓZAT	100	ac	622	1980	1 275 235	1 275 235	4,4%		1 188 774	35 069	18 618	18 491	14 283		
771	-VIRÁGFÜRT UTCÁ(28320) IVÓVIZHALÓZAT	100	ac	100	1980	205 427	205 427	4,4%		191 499	5 649	2 999	2 979	2 301		
772	-WESTCSIK VILMOS UTCÁ(0330) IVÓVIZHALÓZAT	150	pvc	1630	2001	8 798 754	8 798 754	4,4%		8 202 198	241 966	128 462	127 582	98 546		
773	-VIRÁG UTCÁ(5148) IVÓVIZHALÓZAT	100	ac	663	1969	527 949	527 949	4,4%		492 154	14 519	7 708	7 655	5 913		
774	-WESTCSIK VILMOS UTCÁ(0330) IVÓVIZHALÓZAT	160	kpe	150	2006	913 112	913 112	4,4%		851 203	25 111	13 331	13 240	10 227		
775	-VIRÁG UTCÁ(5034) IVÓVIZHALÓZAT	80	ac	239	1969	180 429	180 429	4,4%		168 196	4 962	2 634	2 616	2 021		
776	-VIRÁG KÖZ(5015) IVÓVIZHALÓZAT	100	ac	54	1969	42 990	42 990	4,4%		40 075	1 182	628	623	481		
777	-VILÁGOS UTCÁ(02121) IVÓVIZHALÓZAT	100	pvc	168	1998	689 151	689 151	4,4%		642 426	18 952	10 062	9 993	7 718		
778	-VILÁGOS UTCÁ(02121) IVÓVIZHALÓZAT	100	ac	133	1980	273 027	273 027	4,4%		254 516	7 508	3 986	3 959	3 058		
779	-VILÁGOS UTCÁ(02121) IVÓVIZHALÓZAT	80	ac	92	1980	178 585	178 585	4,4%		166 477	4 911	2 607	2 589	2 000		
780	SÓSÓHEGY-KERTÉSZ UTCÁ(19042) IVÓVIZHALÓZAT	100	ac	151	1988	448 207	448 207	4,4%		417 818	12 326	6 544	6 499	5 020		
781	-VIRÁG UTCÁ(5148) IVÓVIZHALÓZAT	200	ac	281	1969	302 315	302 315	4,4%		281 818	8 314	4 414	4 384	3 386		
782	-ZÓLDRA UTCÁ(5325) IVÓVIZHALÓZAT	80	pvc	166	1996	608 324	608 324	4,4%		567 080	16 729	8 882	8 821	6 813		
783	-VÁROSMÁJOR UTCÁ(782/1) IVÓVIZHALÓZAT	80	ac	104	1964	22 416	22 416	4,4%		20 897	616	327	325	251		
784	SÓSÓHEGY-KEMENCEI UTCÁ(0465) IVÓVIZHALÓZAT	300	pvc	736	1994	5 068 601	5 068 601	4,4%		4 724 950	139 387	74 002	73 495	56 768		

Átadás - átvételi jegyzőkönyv  
Vagyont kezelési szerződés  
Nyíregyházi Vízellátási Rendszer  
Nyíregyháza  
Ívóvízhálózat  
2013.01.01.

1.sz. melléklet

Ssz.	Megnevezés	Műszaki jellemző			Bruttó érték (Ft)	Nettó érték (Ft)	Könyvszerinti érték (Ft)	Értékesítési leírási kutes	Jogok és kötelezettségek	Tulajdoni arányoknak megfelelő eszközérték			Szányó (1,12%)	
		Átmérő	Anyag	Hossz (m)						Építés éve	Nyíregyháza (93,22%)	Nyírpazony (2,75%)		Nyirtura (1,46%)
785.	-ZSURLÓ UTCA(28157) ÍVÓVÍZHÁLÓZAT	110	kpe	48	2003	225 594	225 594	4,4%		210 299	6 204	3 294	3 271	2 527
786.	-ZSURLÓ UTCA(28157) ÍVÓVÍZHÁLÓZAT	100	pvc	440	1999	1 853 752	1 853 752	4,4%		1 728 068	50 978	27 065	26 879	20 762
787.	-ZRINYI ILONA UTCA(179/1) ÍVÓVÍZHÁLÓZAT	200	ac	98	1964	30 189	30 189	4,4%		28 142	830	441	438	338
788.	-VORÓSMARTY M. UTCA(5882) ÍVÓVÍZHÁLÓZAT	90	kpe	223	2005	1 033 602	1 033 602	4,4%		963 524	28 424	15 091	14 987	11 576
789.	-ZRINYI ILONA UTCA(176) ÍVÓVÍZHÁLÓZAT	300	ac	129	1964	55 563	55 563	4,4%		51 796	1 528	811	806	622
790.	-VERTANUK ÚTJA(3572) ÍVÓVÍZHÁLÓZAT	150	acél	89	1969	86 159	86 159	4,4%		80 317	2 369	1 258	1 249	965
791.	ZOMBORIBOKOR-TISZAVASVÁRI ÚT(0662/1) ÍVÓVÍZHÁLÓZAT	200	pvc	648	1997	3 486 477	3 486 477	4,4%		3 250 094	95 878	50 903	50 554	39 049
792.	ZOMBORIBOKOR-(0688) ÍVÓVÍZHÁLÓZAT	110	kpe	582	2005	2 848 209	2 848 209	4,4%		2 655 101	78 326	41 584	41 299	31 900
793.	ZOMBORIBOKOR-(0653) ÍVÓVÍZHÁLÓZAT	100	pvc	990	1997	3 942 493	3 942 493	4,4%		3 675 192	108 419	57 560	57 166	44 156
794.	ZOMBORIBOKOR-(0651/42) ÍVÓVÍZHÁLÓZAT	200	acél	7	1997	35 462	35 462	4,4%		33 058	975	518	514	397
795.	-ZIMONY UTCA(3809) ÍVÓVÍZHÁLÓZAT	300	ac	359	1969	541 641	541 641	4,4%		504 917	14 895	7 908	7 854	6 066
796.	-ZENTA UTCA(3847) ÍVÓVÍZHÁLÓZAT	90	kpe	92	2009	467 893	467 893	4,4%		436 170	12 867	6 831	6 784	5 240
797.	-ZRINYI ILONA UTCA(179/1) ÍVÓVÍZHÁLÓZAT	100	acél	21	1964	4 688	4 688	4,4%		4 370	129	68	68	53
798.	-VASGYÁR UTCA(5832/2) ÍVÓVÍZHÁLÓZAT	200	acél	17	1964	5 374	5 374	4,4%		5 010	148	78	78	60
799.	VILÁGOS U.-(02116/49) ÍVÓVÍZHÁLÓZAT	110	kpe	510	2005	2 494 506	2 494 506	4,4%		2 325 378	68 599	36 420	36 170	27 938
800.	-VASVÁRI PÁL UTCA(1374) ÍVÓVÍZHÁLÓZAT	100	ac	18	1969	14 582	14 582	4,4%		13 594	401	213	211	163
801.	-VASVÁRI PÁL UTCA(1374) ÍVÓVÍZHÁLÓZAT	300	ac	79	1964	34 178	34 178	4,4%		31 861	940	499	496	383
802.	-VASGYÁR UTCA(5832/2) ÍVÓVÍZHÁLÓZAT	100	pvc	41	1993	146 345	146 345	4,4%		136 423	4 024	2 137	2 122	1 639
803.	-VASGYÁR UTCA(5832/2) ÍVÓVÍZHÁLÓZAT	400	ac	3	1964	1 728	1 728	4,4%		1 610	48	25	25	19
804.	-VASVÁRI PÁL UTCA(1374) ÍVÓVÍZHÁLÓZAT	600	ac	328	1983	2 967 520	2 967 520	4,4%		2 766 322	81 607	43 326	43 029	33 236
805.	-VASGYÁR UTCA(5832/2) ÍVÓVÍZHÁLÓZAT	300	ac	609	1964	262 342	262 342	4,4%		244 555	7 214	3 830	3 804	2 938
806.	-VASVÁRI PÁL UTCA(1374) ÍVÓVÍZHÁLÓZAT	160	kpe	284	2002	1 571 738	1 571 738	4,4%		1 465 174	43 223	22 947	22 790	17 603
807.	-VASGYÁR UTCA(5832/2) ÍVÓVÍZHÁLÓZAT	80	acél	47	1964	10 016	10 016	4,4%		9 337	275	146	145	112
808.	-VASGYÁR UTCA(5832/2) ÍVÓVÍZHÁLÓZAT	80	ac	15	1964	3 331	3 331	4,4%		3 105	92	49	48	37
809.	VASAVÁRI P.U.-{(641/12) ÍVÓVÍZHÁLÓZAT	80	acél	88	1969	66 005	66 005	4,4%		61 530	1 815	964	957	739

Ssz.	Megnevezés	Műszaki jellemzők			Bruttó érték (Ft)	Nettó érték (Ft)	Könyvszerinti érték (Ft)	Értékcsökkenési leírási kulcs	Jogok és kötelezettségek	Tulajdoni arányoknak megfelelő eszközérték				
		Átmérő	Anyag	Hossz (m)						Építés éve	Nyiregyháza (93,22%)	Nyirapazony (2,75%)	Nyirtura (1,46%)	Nagyszerkez (1,45%)
810.	VASVÁRI P.U.-(613/1) IVÓVIZHALOZAT	80	acél	63	1969	47 416	47 416	4,4%		44 201	1 304	692	688	531
811.	VARSÓ UTCA(5785) IVÓVIZHALOZAT	80	ac	74	1964	15 866	15 866	4,4%		14 790	436	232	230	178
812.	SZEGFÜ UTCA(2901) IVÓVIZHALOZAT	160	kpc	80	2005	478 108	478 108	4,4%		445 692	13 148	6 980	6 933	5 355
813.	VASGYÁR UTCA(5832/2) IVÓVIZHALOZAT	300	acél	14	1964	5 912	5 912	4,4%		5 512	163	86	86	66
814.	VASVÁRI PÁL UTCA(663) IVÓVIZHALOZAT	160	kpc	14	2005	83 407	83 407	4,4%		77 752	2 294	1 218	1 209	934
815.	VÉRTANÚK UTJA(3572) IVÓVIZHALOZAT	80	ac	36	1969	27 087	27 087	4,4%		25 251	745	395	393	303
816.	VÉRSÉNY UTCA(6527) IVÓVIZHALOZAT	110	kpc	810	2007	4 150 524	4 150 524	4,4%		3 869 118	114 139	60 598	60 183	46 486
817.	VÉRSÉNY ÚT(0531) IVÓVIZHALOZAT	110	kpc	416	2007	2 132 017	2 132 017	4,4%		1 987 466	58 630	31 127	30 914	23 879
818.	VÉG UTCA(4024) IVÓVIZHALOZAT	110	kpc	206	2004	984 154	984 154	4,4%		917 428	27 064	14 369	14 270	11 023
819.	VAY ADÁM KÖRÚT(240/1) IVÓVIZHALOZAT	200	acél	27	1964	8 380	8 380	4,4%		7 811	230	122	122	94
820.	VASVÁRI PÁL UTCA(1374) IVÓVIZHALOZAT	300	ac	323	1969	486 405	486 405	4,4%		453 427	13 376	7 102	7 053	5 448
821.	VAY ADÁM KÖRÚT(140/2) IVÓVIZHALOZAT	150	ac	24	1969	23 057	23 057	4,4%		21 494	634	337	334	238
822.	SÓSTÓHEGY-KORÁNYI PRIGYES UTCA(30353) IVÓVIZHALOZAT	300	pvc	1136	1994	7 828 250	7 828 250	4,4%		7 297 494	215 277	114 292	113 510	87 676
823.	VASVÁRI PÁL UTCA(663) IVÓVIZHALOZAT	225	kpc	412	2004	2 660 050	2 660 050	4,4%		2 479 699	73 151	38 837	38 571	29 793
824.	VASVÁRI PÁL UTCA(663) IVÓVIZHALOZAT	110	kpc	13	2004	63 065	63 065	4,4%		58 789	1 734	921	914	706
825.	VASVÁRI PÁL UTCA(663) IVÓVIZHALOZAT	90	kpc	178	2004	805 092	805 092	4,4%		750 507	22 140	11 754	11 674	9 017
826.	VASVÁRI PÁL UTCA(663) IVÓVIZHALOZAT	200	ac	367	1964	112 828	112 828	4,4%		105 179	3 103	1 647	1 636	1 264
827.	VASVÁRI PÁL UTCA(1374) IVÓVIZHALOZAT	200	kpc	15	2007	101 953	101 953	4,4%		95 040	2 804	1 489	1 478	1 142
828.	VASVÁRI PÁL UTCA(1374) IVÓVIZHALOZAT	160	kpc	566	2007	3 527 311	3 527 311	4,4%		3 288 159	97 001	51 499	51 146	39 506
829.	VAY ADÁM KÖRÚT(140/2) IVÓVIZHALOZAT	400	ac	308	1983	2 190 124	2 190 124	4,4%		2 041 634	60 228	31 976	31 757	24 529
830.	-1618/6) IVÓVIZHALOZAT	100	ac	303	1964	68 887	68 887	4,4%		64 216	1 894	1 006	999	772
831.	-1389/3) IVÓVIZHALOZAT	600	ac	19	1983	170 604	170 604	4,4%		159 037	4 692	2 491	2 474	1 911
832.	-1826/33) IVÓVIZHALOZAT	200	acél	122	1964	37 488	37 488	4,4%		34 947	1 031	547	544	420
833.	-1826/33) IVÓVIZHALOZAT	200	ac	126	1964	38 855	38 855	4,4%		36 221	1 069	567	563	435
834.	-1660/29) IVÓVIZHALOZAT	90	kpc	294	2005	1 359 608	1 359 608	4,4%		1 267 426	37 389	19 550	19 714	15 228
835.	-1663/2) IVÓVIZHALOZAT	160	kpc	83	2009	541 316	541 316	4,4%		504 615	14 886	7 903	7 849	6 063
836.	-1826/33) IVÓVIZHALOZAT	600	ac	270	1983	2 439 019	2 439 019	4,4%		2 273 634	67 073	35 610	35 366	27 317
837.	-1632/2) IVÓVIZHALOZAT	100	ac	21	1964	4 667	4 667	4,4%		4 351	128	68	68	52
838.	-1826/33) IVÓVIZHALOZAT	90	kpc	73	2009	368 362	368 362	4,4%		343 387	10 130	5 378	5 341	4 126
839.	-1572) IVÓVIZHALOZAT	200	pvc	81	1993	387 672	387 672	4,4%		361 388	10 661	5 660	5 621	4 342
840.	-1538/7) IVÓVIZHALOZAT	200	kpc	36	2005	236 577	236 577	4,4%		220 537	6 506	3 454	3 430	2 650



Ssz.	Megnevezés	Műszaki jellemző			Bruttó érték (Ft)	Nettó érték (Ft)	Könyvszerinti érték (Ft)	Értékközlési leírás kulcs	Jogok és kötetzségek	Tulajdoni arányoknak megfelelő eszközérték				
		Átmérő	Anyag	Hossz (m)						Építés éve	Nyiregyháza (93,22%)	Nyirapazony (2,75%)	Nyírtura (1,46%)	Nagyvesztesz (1,45%)
841.	-(1528/7) ÍVÓVIZHÁLÓZAT	200	pvc	49	1993	234 356	234 356	4,4%		218 467	6 445	3 422	3 398	2 625
842.	-(1429/6) ÍVÓVIZHÁLÓZAT	150	ac	553	1964	153 053	153 053	4,4%		142 676	4 209	2 235	2 219	1 714
843.	-(1429/6) ÍVÓVIZHÁLÓZAT	100	ac	71	1964	16 276	16 276	4,4%		15 172	448	238	236	182
844.	SÓSTÓHEGY-KERTÉSZ UTCA(13042) ÍVÓVIZHÁLÓZAT	80	ac	221	1988	617 943	617 943	4,4%		576 047	16 993	9 022	8 960	6 921
845.	-(163/2) ÍVÓVIZHÁLÓZAT	200	ac	88	1964	27 128	27 128	4,4%		25 289	746	396	393	304
846.	-(194) ÍVÓVIZHÁLÓZAT	100	ac	67	1964	15 143	15 143	4,4%		14 116	416	221	220	170
847.	-FECSEKE UTCA(1162) ÍVÓVIZHÁLÓZAT	110	kpe	252	2005	1 232 166	1 232 166	4,4%		1 148 626	33 885	17 990	17 866	13 800
848.	-(208/5) ÍVÓVIZHÁLÓZAT	90	kpe	147	2007	714 586	714 586	4,4%		666 137	19 651	10 433	10 361	8 003
849.	-(204/3/15) ÍVÓVIZHÁLÓZAT	90	kpe	38	2009	190 314	190 314	4,4%		177 411	5 234	2 779	2 760	2 132
850.	-(195/5/20) ÍVÓVIZHÁLÓZAT	600	ac	299	1983	2 703 216	2 703 216	4,4%		2 519 938	74 338	39 467	39 197	30 276
851.	-(195/5/20) ÍVÓVIZHÁLÓZAT	200	ac	91	1964	27 950	27 950	4,4%		26 055	769	408	405	313
852.	-(182/6/33) ÍVÓVIZHÁLÓZAT	300	ac	136	1964	58 367	58 367	4,4%		54 410	1 605	852	846	654
853.	-(195/5/20) ÍVÓVIZHÁLÓZAT	80	ac	39	1964	8 376	8 376	4,4%		7 808	230	122	121	94
854.	-(1333/3) ÍVÓVIZHÁLÓZAT	90	kpe	61	2010	317 417	317 417	4,4%		295 896	8 729	4 634	4 603	3 555
855.	-(1928/19) ÍVÓVIZHÁLÓZAT	150	pvc	11	1993	47 837	47 837	4,4%		44 594	1 316	698	694	536
856.	-(1928/19) ÍVÓVIZHÁLÓZAT	200	ac	83	1964	25 646	25 646	4,4%		23 908	705	374	372	287
857.	-(1928/19) ÍVÓVIZHÁLÓZAT	100	ac	217	1964	49 384	49 384	4,4%		46 035	1 358	721	716	553
858.	-(1928/19) ÍVÓVIZHÁLÓZAT	80	ac	36	1964	7 649	7 649	4,4%		7 131	210	112	111	86
859.	-(1918) ÍVÓVIZHÁLÓZAT	80	ac	22	1964	4 838	4 838	4,4%		4 510	133	71	70	54
860.	-(1917/1) ÍVÓVIZHÁLÓZAT	80	ac	143	1964	30 829	30 829	4,4%		28 739	848	450	447	345
861.	-(1955/20) ÍVÓVIZHÁLÓZAT	100	ac	69	1964	15 683	15 683	4,4%		14 620	431	229	227	176
862.	SÓSTÓHEGY-SEREGÉLY UTCA(13106) ÍVÓVIZHÁLÓZAT	80	ac	347	1988	970 760	970 760	4,4%		904 942	26 696	14 173	14 076	10 873
863.	-(1389/3) ÍVÓVIZHÁLÓZAT	200	kpe	40	2007	276 405	276 405	4,4%		257 665	7 601	4 036	4 008	3 096
864.	SÓSTÓHEGY-SZIKES UTCA(13083) ÍVÓVIZHÁLÓZAT	90	kpe	117	2005	540 086	540 086	4,4%		503 468	14 852	7 885	7 831	6 049
865.	SÓSTÓHEGY-SZIKES UTCA(13083) ÍVÓVIZHÁLÓZAT	200	ac	14	1988	56 461	56 461	4,4%		52 633	1 553	824	819	632
866.	SÓSTÓHEGY-SZIKES UTCA(13083) ÍVÓVIZHÁLÓZAT	100	pvc	23	1988	68 164	68 164	4,4%		63 543	1 875	995	988	763
867.	SÓSTÓHEGY-SZIKES UTCA(13083) ÍVÓVIZHÁLÓZAT	80	ac	382	1988	1 068 229	1 068 229	4,4%		995 803	29 376	15 596	15 489	11 964
868.	SÓSTÓHEGY-UTTORÓ ÚT(13010) ÍVÓVIZHÁLÓZAT	250	ac	1285	1988	5 960 638	5 960 638	4,4%		5 556 507	163 918	87 025	86 429	66 759
869.	SÓSTÓHEGY-SZABÓ LŐRINC UTCA(12816) ÍVÓVIZHÁLÓZAT	80	ac	146	1988	407 847	407 847	4,4%		380 195	11 216	5 955	5 914	4 568
870.	SÓSTÓHEGY-VADÁSZ UTCA(13057) ÍVÓVIZHÁLÓZAT	80	ac	185	1988	517 209	517 209	4,4%		482 142	14 223	7 551	7 500	5 793
871.	SÓSTÓHEGY-PAPP TAG(30375) ÍVÓVIZHÁLÓZAT	110	kpe	221	2011	1 230 026	1 230 026	4,4%		1 146 630	33 826	17 958	17 835	13 776
872.	SÓSTÓHEGY-MUSKOTÁLY ÚT(23303) ÍVÓVIZHÁLÓZAT	110	kpe	18	2006	89 303	89 303	4,4%		83 248	2 456	1 304	1 295	1 000

Szá	Megnevezés	Műszaki jellemzők					Bruttó érték (Ft)	Nettó érték (Ft)	Könyv szerinti érték (Ft)	Értékkülcsökkentési leírásai kulcs	Jogok és kötelezettségek	Tulajdoni arányoknak megfelelő eszközérték				
		Átmérő	Anyag	Hossz (m)	Építés éve	Építés éve						Nyiregyháza (93,22%)	Nyirapazony (2,75%)	Nyirtura (1,46%)	Nagyserkessz (1,45%)	Szenvé (1,12%)
873.	SÓSTÓHEGY-MISKOTÁLY UT(2303b) IVÓVÍZHÁLÓZAT	250	ac	145	1988	672 675	672 675	672 675	4,4%		627 068	18 499	9 821	9 754	7 534	
874.	SÓSTÓHEGY-MISKOTÁLY UT(2303b) IVÓVÍZHÁLÓZAT	100	ac	300	1988	887 835	887 835	887 835	4,4%		827 640	24 415	12 962	12 874	9 944	
875.	SÓSTÓHEGY-MOOGYORÓ U.(3013a) IVÓVÍZHÁLÓZAT	200	ac	307	1988	1 226 605	1 226 605	1 226 605	4,4%		1 143 442	33 732	17 908	17 786	13 738	
876.	SÓSTÓHEGY-KORÁNYI PRIGYES UTC(A30353) IVÓVÍZHÁLÓZAT	80	pvc	205	1998	793 737	793 737	793 737	4,4%		739 922	21 828	11 389	11 509	8 890	
877.	SÓSTÓHEGY-SZABÓ LŐRINC UTC(A12816) IVÓVÍZHÁLÓZAT	100	ac	608	1988	1 800 539	1 800 539	1 800 539	4,4%		1 678 462	49 515	26 288	26 108	20 166	
878.	-025322) IVÓVÍZHÁLÓZAT	110	kpe	37	2004	179 248	179 248	179 248	4,4%		167 095	4 929	2 617	2 599	2 008	
879.	-10123) IVÓVÍZHÁLÓZAT	100	acél	19	1964	4 351	4 351	4 351	4,4%		4 036	120	64	63	49	
880.	-0697) IVÓVÍZHÁLÓZAT	90	kpe	376	2009	1 901 848	1 901 848	1 901 848	4,4%		1 772 903	53 301	27 767	27 577	21 301	
881.	-0492) IVÓVÍZHÁLÓZAT	160	kpe	492	2006	2 997 363	2 997 363	2 997 363	4,4%		2 794 142	82 427	43 762	43 462	33 570	
882.	-0413) IVÓVÍZHÁLÓZAT	110	kpe	249	2004	1 190 258	1 190 258	1 190 258	4,4%		1 109 559	32 732	17 378	17 259	13 331	
883.	-0325/10) IVÓVÍZHÁLÓZAT	110	kpe	226	2004	1 080 559	1 080 559	1 080 559	4,4%		1 007 297	29 715	15 776	15 668	12 102	
884.	SÓSTÓHEGY-SZIKES UTC(A13122) IVÓVÍZHÁLÓZAT	80	ac	46	1988	127 889	127 889	127 889	4,4%		119 218	3 517	1 867	1 854	1 432	
885.	-025322) IVÓVÍZHÁLÓZAT	315	kpe	12	2005	111 042	111 042	111 042	4,4%		103 513	3 054	1 621	1 610	1 244	
886.	VARGABOKOR-VARGA BOKORI UT(0967) IVÓVÍZHÁLÓZAT	100	pvc	1352	1998	5 541 675	5 541 675	5 541 675	4,4%		5 165 949	152 596	80 908	80 354	62 067	
887.	-027471/68) IVÓVÍZHÁLÓZAT	110	kpe	114	2003	533 892	533 892	533 892	4,4%		497 694	14 682	7 795	7 741	5 980	
888.	-02116/78) IVÓVÍZHÁLÓZAT	90	kpe	119	2008	590 788	590 788	590 788	4,4%		550 732	16 247	8 625	8 566	6 617	
889.	-011967) IVÓVÍZHÁLÓZAT	110	kpe	179	2001	796 295	796 295	796 295	4,4%		742 306	21 898	11 626	11 546	8 918	
890.	-01855/2) IVÓVÍZHÁLÓZAT	110	kpe	351	2005	1 720 140	1 720 140	1 720 140	4,4%		1 603 515	47 304	25 114	24 942	19 266	
891.	-01720/17) IVÓVÍZHÁLÓZAT	110	kpe	67	2004	630 186	630 186	630 186	4,4%		587 459	17 330	9 201	9 138	7 058	
892.	-01582/2) IVÓVÍZHÁLÓZAT	300	pvc	67	1993	444 607	444 607	444 607	4,4%		414 463	12 227	6 491	6 447	4 980	
893.	-0321/201) IVÓVÍZHÁLÓZAT	80	pvc	303	2001	1 274 170	1 274 170	1 274 170	4,4%		1 187 781	35 040	18 603	18 475	14 271	
894.	-TISZAVASVÁRI UT(0689) IVÓVÍZHÁLÓZAT	150	pvc	33	1993	143 293	143 293	143 293	4,4%		133 578	3 941	2 092	2 078	1 605	
895.	-TISZÁFA UTC(A29639) IVÓVÍZHÁLÓZAT	110	kpe	16	2006	82 339	82 339	82 339	4,4%		76 756	2 264	1 202	1 194	922	
896.	TÓ U.-(0761/46) IVÓVÍZHÁLÓZAT	600	ac	84	1980	651 082	651 082	651 082	4,4%		606 938	17 905	9 506	9 441	7 292	
897.	TÓ U.-(0761/25) IVÓVÍZHÁLÓZAT	600	ac	417	1980	3 231 464	3 231 464	3 231 464	4,4%		3 012 370	88 865	47 179	46 856	36 192	
898.	TITTEL UTC(A2815/1) IVÓVÍZHÁLÓZAT	100	pvc	55	1992	188 050	188 050	188 050	4,4%		175 300	5 171	2 746	2 727	2 106	
899.	TITTEL U.-(2821/6) IVÓVÍZHÁLÓZAT	300	ac	228	1964	98 000	98 000	98 000	4,4%		91 355	2 695	1 431	1 421	1 098	
900.	-TÓ UTC(A2835/1) IVÓVÍZHÁLÓZAT	100	pvc	242	1993	854 446	854 446	854 446	4,4%		796 514	23 497	12 475	12 389	9 570	
901.	-TISZAVASVÁRI UT(0808) IVÓVÍZHÁLÓZAT	200	acél	16	1980	43 432	43 432	43 432	4,4%		40 488	1 194	634	630	486	
902.	TOKAJ U.-(0418) IVÓVÍZHÁLÓZAT	100	acél	35	1969	27 582	27 582	27 582	4,4%		25 712	759	403	400	309	
903.	-TISZAVASVÁRI UT(0689) IVÓVÍZHÁLÓZAT	150	acél	15	1980	36 577	36 577	36 577	4,4%		34 097	1 006	514	510	410	

Ssz.	Megnevezés	Műszaki jellemző			Bruttó érték (Ft)	Nettó érték (Ft)	Könyvszerinti érték (Ft)	Értékkükkénesi leírású kulcs	Jogok és kötelezettségek	Tulajdoni arányoknak megfelelő eszközérték				
		Átmérő	Hossz (m)	Építés éve						Nyíregyháza (93,22%)	Nyírpalozony (2,75%)	Nyírirtura (1,46%)	Nagyszerkez (1,45%)	Senyő (1,12%)
904.	-TISZAVASVÁRI ÚT(0662/1) IVÓVÍZHÁLÓZAT	200	29	1980	78 999	78 999	78 999	4,4%		73 642	2 172	1 153	1 145	885
905.	TISZAVASVÁRI U.-(0661/6) IVÓVÍZHÁLÓZAT	200	346	1997	1 860 262	1 860 262	1 860 262	4,4%		1 734 136	51 157	27 160	26 974	20 835
906.	TISZAVASVÁRI U.-(0633/7) IVÓVÍZHÁLÓZAT	200	178	1997	958 006	958 006	958 006	4,4%		893 053	26 345	13 987	13 891	10 730
907.	TISZAVASVÁRI U.-(0630/7) IVÓVÍZHÁLÓZAT	200	675	1997	3 635 062	3 635 062	3 635 062	4,4%		3 388 605	99 964	53 072	52 708	40 713
908.	TOMPA MIHALY U.-(5214/11) IVÓVÍZHÁLÓZAT	110	110	2006	551 288	551 288	551 288	4,4%		513 911	15 160	8 049	7 994	6 174
909.	-TISZAVASVÁRI ÚT(0808) IVÓVÍZHÁLÓZAT	200	157	1993	747 840	747 840	747 840	4,4%		697 136	20 566	10 918	10 844	8 376
910.	-TOLDI UTCA(5846) IVÓVÍZHÁLÓZAT	90	166	2005	766 551	766 551	766 551	4,4%		714 579	21 080	11 192	11 115	8 385
911.	-VÁROSMAJOR UTCA(782/1) IVÓVÍZHÁLÓZAT	100	441	1969	351 216	351 216	351 216	4,4%		327 403	9 658	5 128	5 093	3 934
912.	-TOMPA MIHALY UTCA(5209) IVÓVÍZHÁLÓZAT	110	94	2006	468 309	468 309	468 309	4,4%		436 558	12 879	6 837	6 790	5 245
913.	-TOMPA MIHALY UTCA(5209) IVÓVÍZHÁLÓZAT	90	152	2006	721 569	721 569	721 569	4,4%		672 647	19 843	10 535	10 463	8 082
914.	-TOMPA MIHALY UTCA(5209) IVÓVÍZHÁLÓZAT	80	16	1993	54 189	54 189	54 189	4,4%		50 515	1 490	791	786	607
915.	-TOLDI UTCA(6300) IVÓVÍZHÁLÓZAT	90	96	2004	433 178	433 178	433 178	4,4%		403 809	11 912	6 324	6 281	4 852
916.	TÓ U.-(0761/46) IVÓVÍZHÁLÓZAT	800	81	1980	942 773	942 773	942 773	4,4%		878 833	25 926	13 764	13 670	10 559
917.	-TOLDI UTCA(6298) IVÓVÍZHÁLÓZAT	80	180	1964	38 673	38 673	38 673	4,4%		36 051	1 064	565	561	433
918.	-TISZAFÉA UTCA(29639) IVÓVÍZHÁLÓZAT	110	80	2005	393 505	393 505	393 505	4,4%		366 825	10 821	5 745	5 706	4 407
919.	-TOLDI UTCA(5846) IVÓVÍZHÁLÓZAT	100	103	1993	365 020	365 020	365 020	4,4%		340 272	10 038	5 329	5 293	4 088
920.	-TOKAJI UTCA(5807) IVÓVÍZHÁLÓZAT	100	258	1980	528 312	528 312	528 312	4,4%		492 493	14 529	7 713	7 661	5 917
921.	-TOKAJI ÚT(1028) IVÓVÍZHÁLÓZAT	200	445	1964	136 812	136 812	136 812	4,4%		127 536	3 762	1 997	1 984	1 532
922.	TOKAJI U.-(0495) IVÓVÍZHÁLÓZAT	100	140	1969	111 522	111 522	111 522	4,4%		103 961	3 067	1 628	1 617	1 249
923.	TOKAJI U.-(0492) IVÓVÍZHÁLÓZAT	160	379	2006	2 311 291	2 311 291	2 311 291	4,4%		2 154 585	63 560	33 745	33 514	25 886
924.	TOKAJI U.-(0492) IVÓVÍZHÁLÓZAT	100	31	1969	24 683	24 683	24 683	4,4%		23 009	679	360	358	276
925.	-TOLDI UTCA(6300) IVÓVÍZHÁLÓZAT	90	201	2002	867 123	867 123	867 123	4,4%		808 332	23 846	12 660	12 573	9 712
926.	-SZENT ISTVÁN UTCA(4086/1) IVÓVÍZHÁLÓZAT	110	190	2006	950 093	950 093	950 093	4,4%		885 677	26 128	13 871	13 776	10 641
927.	TISZAVASVÁRI U.-(0520/121) IVÓVÍZHÁLÓZAT	200	748	1997	4 026 805	4 026 805	4 026 805	4,4%		3 753 787	110 737	58 791	58 389	45 100
928.	-SZILFA UTCA(4369) IVÓVÍZHÁLÓZAT	90	283	2006	1 339 703	1 339 703	1 339 703	4,4%		1 248 871	36 842	19 560	19 426	15 005
929.	-SZIKLAI SANDOR UTCA(3716) IVÓVÍZHÁLÓZAT	110	244	2009	1 303 415	1 303 415	1 303 415	4,4%		1 215 044	35 844	19 030	18 900	14 598

Átadás - átvetteli jegyzőkönyv  
Vagyonkezelési szerződés  
Nyiregyházi Vízellátási Rendszer  
Nyiregyháza  
Ivóvízhalózat  
2013.01.01.

1.sz. melléklet

Ssz.	Megnevezés	Műszaki jellemző				Bruttó érték (Ft)	Nettó érték (Ft)	Könyvszerinti érték (Ft)	Értékesítési leírás kiűs	Jogok és kötelezettségek	Tulajdoni arányoknak megfeleű eszűkzetrűk				
		Ámerrű	Anyag	Hossz (m)	Épűt éve						Nyiregyháza (93,22%)	Nyirpazony (2,75%)	Nyirtura (1,46%)	Nagysszerűk (1,45%)	Sényű (1,12%)
930.	-SZENT-GYÖRGGYI ALBERT UTC(A24409) IVÓVIZHALÓZAT	150	pvc	80	1998	397 902	397 902	4,4%		370 924	10 942	5 809	5 770	4 457	
931.	-SZENT-GYÖRGGYI ALBERT UTC(A24409) IVÓVIZHALÓZAT	100	pvc	389	1998	1 592 974	1 592 974	4,4%		1 484 970	43 807	23 257	23 098	17 841	
932.	-SZINHAZ UTC(A6020) IVÓVIZHALÓZAT	150	pvc	44	1993	190 154	190 154	4,4%		177 262	5 229	2 776	2 757	2 130	
933.	-SZENT ISTVÁN UTC(A40867) IVÓVIZHALÓZAT	160	kpe	82	2010	546 046	546 046	4,4%		509 024	15 016	7 972	7 918	6 116	
934.	-SZINHAZ UTC(A6020) IVÓVIZHALÓZAT	110	kpe	204	2004	974 541	974 541	4,4%		908 468	26 800	14 228	14 131	10 915	
935.	-SZENT ISTVÁN UTC(A40867) IVÓVIZHALÓZAT	160	kpe	442	2005	2 631 783	2 631 783	4,4%		2 453 348	72 374	38 424	38 161	29 476	
936.	-SZENT ISTVÁN UTC(A15) IVÓVIZHALÓZAT	160	kpe	287	2005	1 709 589	1 709 589	4,4%		1 593 679	47 014	24 960	24 789	19 147	
937.	-SZÉL SÖBÖKÖRI UT(0748) IVÓVIZHALÓZAT	100	pvc	1531	1993	5 403 304	5 403 304	4,4%		5 036 960	148 591	78 888	78 348	60 517	
938.	-SZÉLESBÖKÖR-(0608) IVÓVIZHALÓZAT	100	pvc	497	1998	2 036 359	2 036 359	4,4%		1 898 293	56 000	29 731	29 527	22 807	
939.	-SZÉGFÜ UTC(A3276) IVÓVIZHALÓZAT	600	ac	190	1983	1 718 174	1 718 174	4,4%		1 601 682	47 250	25 085	24 914	19 244	
940.	-Z28(32) IVÓVIZHALÓZAT	110	kpe	971	2004	4 644 155	4 644 155	4,4%		4 329 281	127 714	67 805	67 340	52 015	
941.	-SZENT M. TER(2112) IVÓVIZHALÓZAT	100	pvc	98	1993	347 196	347 196	4,4%		323 656	9 548	5 069	5 034	3 889	
942.	-TAS UTC(A2102) IVÓVIZHALÓZAT	160	kpe	84	2007	526 322	526 322	4,4%		490 638	14 474	7 684	7 632	5 895	
943.	-TISZAPA UTC(A29639) IVÓVIZHALÓZAT	100	ac	693	1980	1 420 045	1 420 045	4,4%		1 323 766	39 051	20 733	20 591	15 904	
944.	-TÖKÖLY TER(3574) IVÓVIZHALÓZAT	300	ac	33	1969	49 797	49 797	4,4%		46 421	1 369	727	722	558	
945.	-TÖKÖLY TER(3574) IVÓVIZHALÓZAT	250	ac	17	1969	21 446	21 446	4,4%		19 992	590	313	311	240	
946.	-TÖKÖLY TER(3574) IVÓVIZHALÓZAT	200	ac	44	1969	47 104	47 104	4,4%		43 910	1 295	688	683	528	
947.	-TÖKÖLY TER(3574) IVÓVIZHALÓZAT	100	ac	33	1969	26 011	26 011	4,4%		24 247	715	380	377	291	
948.	-SZINHAZ UTC(A6945) IVÓVIZHALÓZAT	90	kpe	351	2004	1 586 655	1 586 655	4,4%		1 479 080	43 633	23 165	23 006	17 771	
949.	-TAVASZ UTC(A117) IVÓVIZHALÓZAT	100	pvc	71	1993	250 641	250 641	4,4%		233 648	6 893	3 659	3 634	2 807	
950.	-TÖTH ARPAD UTC(A3466) IVÓVIZHALÓZAT	80	ac	104	1969	78 061	78 061	4,4%		72 769	2 147	1 140	1 132	874	
951.	-TARCSAY ISTVÁN UTC(A3652) IVÓVIZHALÓZAT	80	ac	121	1969	91 219	91 219	4,4%		85 034	2 509	1 332	1 323	1 022	
952.	-TÁNCICS MIHALY UTC(A3773(1)) IVÓVIZHALÓZAT	90	kpe	368	2006	1 744 783	1 744 783	4,4%		1 626 487	47 982	25 474	25 299	19 542	
953.	-TAMASI ARON UTC(A2330(8)) IVÓVIZHALÓZAT	110	kpe	206	2011	1 147 824	1 147 824	4,4%		1 070 002	31 565	16 758	16 643	12 856	
954.	-TÁLTOS UTC(A12616) IVÓVIZHALÓZAT	100	ac	134	1980	273 787	273 787	4,4%		255 224	7 529	3 997	3 970	3 066	

Ssz.	Megnevezés	Műszaki jellemző			Építés éve	Bruttó érték (Ft)	Nettó érték (Ft)	Könyveszerinti érték (Ft)	Értékkökenési leírású kuts	Jogok és kötelezettségek	Tulajdoni arányoknak megfelelő eszközérték			Szányó (1,12%)	
		Átmérő	Anyag	Hossz (m)							Nyíregyháza (93,22%)	Nyírnapony (2,75%)	Nyírirtura (1,46%)		Nagyveszkező (1,45%)
955.	-TAGLÓ UTCA(24001/4) IVÓVÍZHÁLÓZAT	100	pvc	8	2007	39 054	39 054	39 054	4,4%		36 406	1 074	570	566	437
956.	-SZÓFIA UTCA(5679) IVÓVÍZHÁLÓZAT	100	ac	93	1964	21 106	21 106	21 106	4,4%		19 675	580	308	306	236
957.	-TAVASZ UTCA(117) IVÓVÍZHÁLÓZAT	300	pvc	88	1993	587 962	587 962	587 962	4,4%		548 098	16 169	8 584	8 525	6 585
958.	UNFVÁR SÉTÁNY-EPERJES UTCA(233063) IVÓVÍZHÁLÓZAT	150	ac	193	1983	561 069	561 069	561 069	4,4%		523 029	15 429	8 192	8 136	6 284
959.	-ÜSZÖLŐ UTCA(723/3) IVÓVÍZHÁLÓZAT	110	kpc	231	2004	1 105 503	1 105 503	1 105 503	4,4%		1 030 550	30 401	16 140	16 030	12 382
960.	-VÁCI MIHÁLY UTCA(4134/1) IVÓVÍZHÁLÓZAT	300	ac	44	1969	65 573	65 573	65 573	4,4%		61 127	1 803	957	951	734
961.	-VÁCI MIHÁLY U.-(4211/2) IVÓVÍZHÁLÓZAT	315	kpc	58	2011	611 612	611 612	611 612	4,4%		570 145	16 819	8 930	8 868	6 850
962.	-VÁCI MIHÁLY U.-(4134/7) IVÓVÍZHÁLÓZAT	110	kpc	87	2005	425 774	425 774	425 774	4,4%		396 907	11 709	6 216	6 174	4 769
963.	-UNGVÁR SÉTÁNY(2263/169) IVÓVÍZHÁLÓZAT	160	kpc	95	2004	553 645	553 645	553 645	4,4%		516 108	15 225	8 083	8 028	6 201
964.	-VÁCI MIHÁLY UTCA(4134/1) IVÓVÍZHÁLÓZAT	315	kpc	161	2011	1 704 070	1 704 070	1 704 070	4,4%		1 588 534	46 862	24 879	24 709	19 086
965.	UNFVÁR SÉTÁNY-UNGVÁR SÉTÁNY(2263/169) IVÓVÍZHÁLÓZAT	200	ac	888	1983	2 866 991	2 866 991	2 866 991	4,4%		2 672 609	78 842	41 858	41 571	32 110
966.	-VÁCI MIHÁLY UTCA(4134/3) IVÓVÍZHÁLÓZAT	100	acél	26	1969	20 342	20 342	20 342	4,4%		18 962	559	297	295	228
967.	ÚTELEKBOKOR-(0780) IVÓVÍZHÁLÓZAT	100	pvc	240	1998	983 759	983 759	983 759	4,4%		917 060	27 053	14 363	14 265	11 018
968.	ÚTELEKBOKOR-(0778) IVÓVÍZHÁLÓZAT	110	kpc	211	2002	962 258	962 258	962 258	4,4%		897 017	26 462	14 049	13 953	10 777
969.	ÚTELEKBOKOR-(0776) IVÓVÍZHÁLÓZAT	150	pvc	1988	1998	9 906 127	9 906 127	9 906 127	4,4%		9 234 491	272 418	144 629	143 639	110 949
970.	ÚTELEKBOKOR-(0776) IVÓVÍZHÁLÓZAT	100	pvc	2	1998	9 501	9 501	9 501	4,4%		8 857	261	139	138	106
971.	ÚTELEKBOKOR-(0738) IVÓVÍZHÁLÓZAT	110	kpc	1049	2003	4 894 595	4 894 595	4 894 595	4,4%		4 562 742	134 601	71 461	70 972	54 819
972.	TOMPA MIHÁLY U.-(5214/11) IVÓVÍZHÁLÓZAT	90	kpc	10	2006	46 631	46 631	46 631	4,4%		43 469	1 282	681	676	522
973.	-UNGVÁR SÉTÁNY(2263/169) IVÓVÍZHÁLÓZAT	200	ac	283	1969	304 706	304 706	304 706	4,4%		284 047	8 379	4 449	4 418	3 413
974.	VAJDABOKOR-CSENDES UTCA(13399) IVÓVÍZHÁLÓZAT	200	pvc	817	1998	4 524 032	4 524 032	4 524 032	4,4%		4 217 302	124 411	66 051	65 598	50 669
975.	VARGABOKOR-(0635/2) IVÓVÍZHÁLÓZAT	100	pvc	254	1998	1 040 802	1 040 802	1 040 802	4,4%		970 236	28 622	15 196	15 092	11 657
976.	VARGABOKOR-(0634) IVÓVÍZHÁLÓZAT	100	pvc	1055	1998	4 324 167	4 324 167	4 324 167	4,4%		4 030 988	118 915	63 133	62 700	48 431
977.	VARGABOKOR-(0563) IVÓVÍZHÁLÓZAT	100	pvc	389	1998	1 595 075	1 595 075	1 595 075	4,4%		1 486 929	43 865	23 288	23 129	17 865
978.	VARGABOKOR-(0561) IVÓVÍZHÁLÓZAT	100	pvc	353	1998	1 445 039	1 445 039	1 445 039	4,4%		1 347 066	39 739	21 098	20 953	16 184

Ssz.	Megnevezés	Műszaki jellemző			Építés éve	Bruttó érték (Ft)	Nettó érték (Ft)	Könyvszerűt érték (Ft)	Értéksikkentési leírasi kulcs	Jogok és kötelezettségek	Teljesítmény arányoknak megfelelő eszközérték				
		Átmérő	Anyag	Hossz (m)							Nyiregyháza (93,21%)	Nyirapazony (2,75%)	Nyírtura (1,46%)	Nagyecskész (1,45%)	Sényő (1,12%)
979	VAIDABOKOR-SZARKA UTCA(1336) IVÓVIZHALÓZAT	100	pvc	437	1998	1 791 499	1 791 499	1 791 499	4,4%		1 670 036	49 266	26 136	25 977	20 065
980	-VÁCI MIHÁLY UTCA(4134/1) IVÓVIZHALÓZAT	110	kpc	190	2005	931 329	931 329	931 329	4,4%		868 185	25 612	13 597	13 504	10 431
981	VAIDABOKOR-CSENBES UTCA(13399) IVÓVIZHALÓZAT	110	kpc	8	2005	40 170	40 170	40 170	4,4%		37 447	1 105	586	582	450
982	-JÚSZÓLÓ UTCA(723/3) IVÓVIZHALÓZAT	100	pvc	128	1995	479 403	479 403	479 403	4,4%		446 899	13 184	6 999	6 951	5 369
983	VAIDABOKOR-CSENBES UTCA(13399) IVÓVIZHALÓZAT	100	pvc	182	1998	743 756	743 756	743 756	4,4%		693 329	20 453	10 859	10 784	8 330
984	VAIDABOKOR-(13415/26) IVÓVIZHALÓZAT	100	pvc	127	1998	521 909	521 909	521 909	4,4%		486 524	14 353	7 620	7 568	5 845
985	-VÁCI MIHÁLY UTCA(4134/6) IVÓVIZHALÓZAT	315	kpc	78	2011	818 065	818 065	818 065	4,4%		762 601	22 497	11 944	11 862	9 162
986	-VÁCI MIHÁLY UTCA(4134/6) IVÓVIZHALÓZAT	160	kpc	23	2011	156 541	156 541	156 541	4,4%		145 928	4 305	2 286	2 270	1 753
987	-VÁCI MIHÁLY UTCA(4134/3) IVÓVIZHALÓZAT	315	kpc	123	2011	1 293 935	1 293 935	1 293 935	4,4%		1 206 206	35 583	18 891	18 762	14 492
988	-VÁCI MIHÁLY UTCA(4134/3) IVÓVIZHALÓZAT	300	ac	110	1969	165 265	165 265	165 265	4,4%		154 060	4 545	2 413	2 396	1 851
989	VAIDABOKOR-BEBSZALLA UTCA(13462) IVÓVIZHALÓZAT	100	pvc	548	1998	2 246 858	2 246 858	2 246 858	4,4%		2 094 521	61 789	32 804	32 579	25 165
990	-TÖRZS UTCA(22200/164) IVÓVIZHALÓZAT	200	ac	262	1980	725 302	725 302	725 302	4,4%		676 126	19 946	10 589	10 517	8 123
991	UTLEKBOKOR-(0734/2) IVÓVIZHALÓZAT	100	pvc	1092	1998	4 475 160	4 475 160	4 475 160	4,4%		4 171 744	123 067	65 337	64 890	50 122
992	TÖRZS UTCA-TÖRZS UTCA(22200/164) IVÓVIZHALÓZAT	150	pvc	18	1993	75 847	75 847	75 847	4,4%		70 704	2 086	1 107	1 100	849
993	TÖRZS UTCA-TÖRZS UTCA(22200/164) IVÓVIZHALÓZAT	100	pvc	116	1993	410 208	410 208	410 208	4,4%		382 396	11 281	5 989	5 948	4 594
994	TÖRZS UTCA-TÖRZS UTCA(22200/164) IVÓVIZHALÓZAT	500	ac	708	1969	1 982 270	1 982 270	1 982 270	4,4%		1 847 872	54 512	28 941	28 743	22 201
995	TÖRZS UTCA-TÖRZS UTCA(22200/164) IVÓVIZHALÓZAT	300	ac	597	1969	899 352	899 352	899 352	4,4%		838 376	24 732	13 131	13 041	10 073
996	-TUDJÁK KÖZ(2844/5) IVÓVIZHALÓZAT	110	kpc	228	2009	1 218 786	1 218 786	1 218 786	4,4%		1 136 152	33 517	17 794	17 672	13 650
997	-TÖRZS UTCA(22200/164) IVÓVIZHALÓZAT	300	ac	261	1980	1 013 497	1 013 497	1 013 497	4,4%		944 782	27 871	14 797	14 696	11 351
998	-TUDJÁK UTCA(2848/5) IVÓVIZHALÓZAT	100	ac	224	1980	458 617	458 617	458 617	4,4%		427 523	12 612	6 696	6 650	5 137
999	TÖRZS UTCA (22200/164) IVÓVIZHALÓZAT	200	ac	340	1980	940 612	940 612	940 612	4,4%		876 539	25 867	13 733	13 639	10 335
1000	TÖRZS U.-(28006/28) IVÓVIZHALÓZAT	500	pvc	328	1992	3 940 238	3 940 238	3 940 238	4,4%		3 673 090	108 357	57 527	57 133	44 131

Átadás - átvételi jegyzőkönyv  
Vagyonekezelési szerződés  
Nyiregyházi Vízellátási Rendszer  
Nyiregyháza  
Ivóvízhálózat  
2013.01.01.

Ssz.	Megnevezés	Műszaki jellemző			Építés éve	Bruttó érték (Ft)	Nettó érték (Ft)	Könyvszerinti érték (Ft)	Értékcsökkenési leírási kates	Jogok és kötelezettségek	Tulajdoni arányoknak megfelelő eszközérték				
		Átmérő	Aanyag	Hossz (m)							Nyiregyháza (93,22%)	Nyirpazony (2,75%)	Nyirtura (1,46%)	Nagyszerkesz (1,45%)	Sényő (1,12%)
1001.	-TÖRPE UTCA(29278/3) IVÓVÍZHÁLÓZAT	150	pvc	62	1998	310 436	310 436	310 436	4,4%		289 389	8 537	4 532	4 501	3 477
1002.	-TÖKE UTCA(551/6) IVÓVÍZHÁLÓZAT	110	kpe	336	2007	1 718 863	1 718 863	1 718 863	4,4%		1 602 324	47 269	25 095	24 924	19 251
1003.	-TÖKE UTCA(551/6) IVÓVÍZHÁLÓZAT	150	ac	131	1964	36 366	36 366	36 366	4,4%		33 901	1 000	531	527	407
1004.	-TÓTH ÁRPAD UTCA(3466) IVÓVÍZHÁLÓZAT	80	pvc	42	1998	161 206	161 206	161 206	4,4%		150 276	4 433	2 354	2 337	1 806
1005.	TÖRZS UTCA-TÖRZS UTCA(22200/164) IVÓVÍZHÁLÓZAT	100	acél	14	1969	11 464	11 464	11 464	4,4%		10 686	315	167	166	128
1006.	-TÜSKÉ UT(0740/21) IVÓVÍZHÁLÓZAT	100	ac	243	1988	719 022	719 022	719 022	4,4%		670 272	19 773	10 498	10 426	8 053
1007.	-ÚJSZÓLÓ UTCA(723/1) IVÓVÍZHÁLÓZAT	90	kpe	406	2005	1 878 634	1 878 634	1 878 634	4,4%		1 751 263	51 662	27 428	27 240	21 041
1008.	-ÚJ UTCA(5451) IVÓVÍZHÁLÓZAT	110	kpe	310	2005	1 517 830	1 517 830	1 517 830	4,4%		1 414 921	41 740	22 160	22 009	17 000
1009.	-ÚJ UTCA(376) IVÓVÍZHÁLÓZAT	90	kpe	76	2005	353 490	353 490	353 490	4,4%		329 523	9 721	5 161	5 126	3 959
1010.	-FÜZÖLTŐ UTCA(5916) IVÓVÍZHÁLÓZAT	90	kpe	257	2003	1 136 017	1 136 017	1 136 017	4,4%		1 058 995	31 240	16 586	16 472	12 723
1011.	-TÜZÉR UTCA(28162) IVÓVÍZHÁLÓZAT	110	kpe	466	2006	2 336 013	2 336 013	2 336 013	4,4%		2 177 631	64 240	34 106	33 872	26 163
1012.	TÖRZS UTCA-TÖRZS UTCA(22200/164) IVÓVÍZHÁLÓZAT	100	pvc	48	2001	214 790	214 790	214 790	4,4%		200 227	5 907	3 136	3 114	2 406
1013.	TÜZÉR U.-(28160/1) IVÓVÍZHÁLÓZAT	100	acél	107	1969	85 140	85 140	85 140	4,4%		79 368	2 341	1 243	1 235	954
1014.	-SZEGFÜ UTCA(3170) IVÓVÍZHÁLÓZAT	80	ac	137	1969	103 353	103 353	103 353	4,4%		96 346	2 842	1 509	1 499	1 158
1015.	-TÜNDE UTCA(23026) IVÓVÍZHÁLÓZAT	150	pvc	84	1996	393 051	393 051	393 051	4,4%		366 402	10 809	5 739	5 699	4 402
1016.	-TÜNDE UTCA(23026) IVÓVÍZHÁLÓZAT	150	ac	16	1985	50 975	50 975	50 975	4,4%		47 519	1 402	744	739	571
1017.	TÜNDE KÖZ-(30855) IVÓVÍZHÁLÓZAT	110	kpe	110	2003	511 922	511 922	511 922	4,4%		477 213	14 078	7 474	7 423	5 734
1018.	-TÜKÖR UTCA(3918) IVÓVÍZHÁLÓZAT	110	kpe	173	2009	925 156	925 156	925 156	4,4%		862 431	25 442	13 507	13 415	10 362
1019.	-TUIAFA UTCA(28488) IVÓVÍZHÁLÓZAT	110	kpe	143	2005	700 639	700 639	700 639	4,4%		653 135	19 268	10 229	10 159	7 847
1020.	-TUIAFA UTCA(28488) IVÓVÍZHÁLÓZAT	100	pvc	485	2001	2 152 845	2 152 845	2 152 845	4,4%		2 006 882	59 203	31 432	31 216	24 112
1021.	TÜZÉR U.-(28161/3) IVÓVÍZHÁLÓZAT	100	acél	139	1969	110 746	110 746	110 746	4,4%		103 238	3 046	1 617	1 606	1 240
1022.	-NYIRFA TÉR(252/2) IVÓVÍZHÁLÓZAT	100	pvc	98	1993	346 484	346 484	346 484	4,4%		322 992	9 528	5 059	5 024	3 881
1023.	-NEPKERT UTCA(6310) IVÓVÍZHÁLÓZAT	90	kpe	158	2004	714 563	714 563	714 563	4,4%		666 116	19 650	10 433	10 361	8 003
1024.	-NYÁR UTCA(251) IVÓVÍZHÁLÓZAT	200	pvc	50	1993	240 200	240 200	240 200	4,4%		223 914	6 605	3 507	3 483	2 690
1025.	-NYÁR UTCA(256/9) IVÓVÍZHÁLÓZAT	200	pvc	101	1993	483 774	483 774	483 774	4,4%		450 974	13 304	7 063	7 015	5 418

Áradás - átvettelt jegyzékny  
Vagyongkezelési szerződés  
Nyiregyházi Víziléltési Rendszer  
Nyiregyháza  
Ivovizhálat  
2013.01.01.

1.sz. melléklet

Ssz.	Megnevezés	Műszaki jellemző				Bruttó érték (Ft)	Nettó érték (Ft)	Könyvszerinti érték (Ft)	Értéksökkenési leírasi kntcs	Jogok és kötelezettségek	Tulajdoni arányoknak megfelelő eszközérték				
		Átmérő	Anyag	Hossz (m)	Építés éve						Nyiregyháza (93,21%)	Nyirgrazonv (2,75%)	Nyirtura (1,46%)	Nagyecsekész (1,45%)	Sényvé (1,12%)
1026.	NYIREGYHÁZI U.- (023532/2) IVÓVIZHÁLOZAT	300	ac	758	1980	2 938 037	2 938 037	2 938 037	4,4%		2 738 838	80 796	42 895	42 602	32 906
1027.	NYIREGYHÁZI U.- (22202/10) IVÓVIZHÁLOZAT	300	ac	248	1980	962 874	962 874	962 874	4,4%		897 591	26 479	14 058	13 962	10 784
1028.	NYIREGYHÁZI U.- (28002) IVÓVIZHÁLOZAT	100	acél	16	1980	32 122	32 122	32 122	4,4%		29 944	883	469	466	360
1029.	NYIREGYHÁZI U.- (28002) IVÓVIZHÁLOZAT	100	pvc	51	1990	164 022	164 022	164 022	4,4%		152 902	4 511	2 395	2 378	1 837
1030.	NYIREGYHÁZI U.- (28159/2) IVÓVIZHÁLOZAT	300	ac	157	1980	607 692	607 692	607 692	4,4%		566 491	16 712	8 872	8 812	6 806
1031.	NYIREGYHÁZI U.- (28159/2) IVÓVIZHÁLOZAT	300	acél	81	1980	315 626	315 626	315 626	4,4%		294 227	8 680	4 608	4 577	3 535
1032.	NYIREGYHÁZI U.- (28159/2) IVÓVIZHÁLOZAT	300	ac	136	1987	729 728	729 728	729 728	4,4%		680 252	20 068	10 654	10 581	8 173
1033.	NYIREGYHÁZI U.- (28159/1) IVÓVIZHÁLOZAT	200	ac	323	1980	895 315	895 315	895 315	4,4%		834 613	24 621	13 072	12 982	10 028
1034.	NYIREGYHÁZI U.- (28159/1) IVÓVIZHÁLOZAT	300	ac	1030	1980	3 992 647	3 992 647	3 992 647	4,4%		3 721 945	109 798	58 293	57 893	44 718
1035.	NYIREGYHÁZI U.- (28159/1) IVÓVIZHÁLOZAT	250	kpc	128	2003	936 291	936 291	936 291	4,4%		872 811	25 748	13 670	13 576	10 486
1036.	OROS- (11811) IVÓVIZHÁLOZAT	315	kpc	81	2005	746 954	746 954	746 954	4,4%		696 311	20 541	10 906	10 831	8 366
1037.	NYIREG-GONDOS UTCA(02421) IVÓVIZHÁLOZAT	150	ac	523	1988	1 882 679	1 882 679	1 882 679	4,4%		1 755 033	51 774	27 487	27 299	21 086
1038.	NYIREG-SKÖNYVES KÁLMÁN UTCA(02416) IVÓVIZHÁLOZAT	100	ac	328	1988	971 482	971 482	971 482	4,4%		905 616	26 716	14 184	14 086	10 881
1039.	NYIREG-JÓ UTCA(02418/41) IVÓVIZHÁLOZAT	100	ac	392	1988	1 158 657	1 158 657	1 158 657	4,4%		1 080 100	31 863	16 916	16 801	12 977
1040.	NYIREG-HOLD UTCA(02422/33) IVÓVIZHÁLOZAT	100	ac	498	1988	1 472 813	1 472 813	1 472 813	4,4%		1 372 957	40 502	21 503	21 356	16 496
1041.	NYIREG-HAMVAS UTCA(02422/9) IVÓVIZHÁLOZAT	110	kpc	197	2008	1 032 394	1 032 394	1 032 394	4,4%		962 398	28 391	15 073	14 970	11 563
1042.	NYIREG-HAMVAS UTCA(02422/9) IVÓVIZHÁLOZAT	100	pvc	23	1988	66 675	66 675	66 675	4,4%		62 154	1 834	973	967	747
1043.	NYIREGYHÁZI U.- (28159/1) IVÓVIZHÁLOZAT	315	kpc	53	2005	491 568	491 568	491 568	4,4%		458 240	13 518	7 177	7 128	5 506
1044.	NYIREG-GONDOS UTCA(02421) IVÓVIZHÁLOZAT	150	pvc	1369	1988	4 926 105	4 926 105	4 926 105	4,4%		4 592 115	135 468	71 921	71 429	55 172
1045.	NYIREGYHÁZI U.- (28159/1) IVÓVIZHÁLOZAT	315	kpc	12	2006	113 676	113 676	113 676	4,4%		105 969	3 126	1 660	1 648	1 273
1046.	NYIREG-GONDOS UTCA(02421) IVÓVIZHÁLOZAT	100	ac	37	1988	109 287	109 287	109 287	4,4%		101 877	3 005	1 596	1 585	1 224
1047.	NYIREG-S- (02422/82) IVÓVIZHÁLOZAT	110	kpc	147	2005	718 819	718 819	718 819	4,4%		670 083	19 768	10 495	10 423	8 051



Ssz.	Megnevezés	Műszaki jellemző			Építés éve	Bruttó érték (Ft)	Nettó érték (Ft)	Könyvszerinti érték (Ft)	Értéksökkenési leirási kulcs	Jogok és kötelezettségek	Tulajdoni arányoknak megfelelő eszközérték				
		Átmérő	Hossz (m)	Anyag							Nyiregyháza (93,22%)	Nyirpazony (2,75%)	Nyirtura (1,46%)	Nagysorkesz (1,45%)	Sényé (1,12%)
1048.	NYIRJES-(02418/1) IVÓVÍZHÁLÓZAT	110	415	kpc	2008	2 174 158	2 174 158	2 174 158	4,4%		2 026 750	59 789	31 743	31 525	24 351
1049.	-NYIRFA UTCA(1747) IVÓVÍZHÁLÓZAT	90	486	kpc	2009	2 459 029	2 459 029	2 459 029	4,4%		2 292 307	67 623	35 902	35 656	27 541
1050.	-NYIRFA TER(252/2) IVÓVÍZHÁLÓZAT	200	39	pvc	1993	184 686	184 686	184 686	4,4%		172 165	5 079	2 696	2 678	2 068
1051.	-NEFELEJCS UTCA(3136) IVÓVÍZHÁLÓZAT	80	150	ac	1969	112 898	112 898	112 898	4,4%		105 244	3 105	1 648	1 637	1 264
1052.	NYIRJES-HAMVAS UTCA(02422/9) IVÓVÍZHÁLÓZAT	100	181	ac	1988	535 533	535 533	535 533	4,4%		499 223	14 727	7 819	7 765	5 998
1053.	NAGYSZÁLÁS-PULI ÚT(20475) IVÓVÍZHÁLÓZAT	110	350	kpc	2005	1 710 676	1 710 676	1 710 676	4,4%		1 594 692	47 044	24 976	24 805	19 160
1054.	-NEFELEJCS UTCA(3246) IVÓVÍZHÁLÓZAT	110	104	kpc	2009	558 342	558 342	558 342	4,4%		520 487	15 354	8 152	8 096	6 253
1055.	NAGYSZÁLÁS-TACSKÓ ÚT(24586/15) IVÓVÍZHÁLÓZAT	110	714	kpc	2008	3 737 015	3 737 015	3 737 015	4,4%		3 483 645	102 768	54 560	54 187	41 855
1056.	NAGYSZÁLÁS-SZETTER ÚT(20384) IVÓVÍZHÁLÓZAT	110	170	kpc	2007	869 743	869 743	869 743	4,4%		810 775	23 918	12 698	12 611	9 741
1057.	NAGYSZÁLÁS-SÉTÁNY UTCA(02362/44) IVÓVÍZHÁLÓZAT	100	300	pvc	1988	888 846	888 846	888 846	4,4%		828 583	24 443	12 977	12 888	9 955
1058.	NAGYSZÁLÁS-SÉTÁNY UTCA(02362/44) IVÓVÍZHÁLÓZAT	80	446	pvc	1988	1 247 455	1 247 455	1 247 455	4,4%		1 162 877	34 305	18 213	18 088	13 971
1059.	NAGYSZÁLÁS-ERRER ÚT(20332) IVÓVÍZHÁLÓZAT	150	187	pvc	1988	671 791	671 791	671 791	4,4%		626 244	18 474	9 808	9 741	7 524
1060.	NAGYSZÁLÁS-SÉTÁNY KÖZ(02362/57) IVÓVÍZHÁLÓZAT	80	96	pvc	1988	270 112	270 112	270 112	4,4%		251 799	7 428	3 944	3 917	3 025
1061.	NAGYSZÁLÁS-USZÁKAR ÚT(24501) IVÓVÍZHÁLÓZAT	100	691	pvc	2001	3 068 139	3 068 139	3 068 139	4,4%		2 860 119	84 374	44 795	44 488	34 363
1062.	NAGYSZÁLÁS-MOCSÁR UTCA(20341) IVÓVÍZHÁLÓZAT	110	109	kpc	2008	571 102	571 102	571 102	4,4%		532 381	15 705	8 338	8 281	6 396
1063.	NAGYSZÁLÁS-MOCSÁR UTCA(20341) IVÓVÍZHÁLÓZAT	150	126	pvc	1988	452 171	452 171	452 171	4,4%		421 513	12 435	6 602	6 556	5 064
1064.	NAGYSZÁLÁS-MÉRŐ UTCA(02362/99) IVÓVÍZHÁLÓZAT	150	882	pvc	1988	3 176 231	3 176 231	3 176 231	4,4%		2 960 883	87 346	46 373	46 055	35 574
1065.	NAGYSZÁLÁS-MAJORANNA UTCA(02362/126) IVÓVÍZHÁLÓZAT	100	320	pvc	1988	946 599	946 599	946 599	4,4%		882 419	26 031	13 820	13 726	10 602
1066.	NAGYSZÁLÁS-LEGBELŐ UTCA(20107) IVÓVÍZHÁLÓZAT	100	338	pvc	2001	1 499 423	1 499 423	1 499 423	4,4%		1 397 762	41 234	21 892	21 742	16 794
1067.	NAGYSZÁLÁS-LABRADOR ÚT(20373) IVÓVÍZHÁLÓZAT	150	150	pvc	1988	540 642	540 642	540 642	4,4%		503 986	14 868	7 839	7 839	6 055
1068.	NAGYSZÁLÁS-SÉTÁNY UTCA(02362/39) IVÓVÍZHÁLÓZAT	80	100	pvc	1988	280 033	280 033	280 033	4,4%		261 047	7 701	4 088	4 060	3 136

Szá.	Megnevezés	Műszaki jellemző			Építés éve	Bruttó érték (Ft)	Nettó érték (Ft)	Könyvszerinti érték (Ft)	Értékcsökkenési leírási kulcs	Jogok és kötelezettségek	Tulajdoni arányoknak megfelelő eszközérték				
		Átmérő	Anyag	Hossz (m)							Nyíregyháza (93,22%)	Nyíregyháza (2,75%)	Nyírtura (1,46%)	Nagyecskész (1,45%)	Sényő (1,12%)
1069.	-NAPSUGÁR UTCA(28370) IVÓVIZHALÓZAT	110	kpe	57	2009	303 718	303 718	303 718	4,4%		283 126	8 352	4 434	4 404	3 402
1070.	NYÍRSZŐLŐS-(0326/1) IVÓVIZHALÓZAT	100	pvc	207	1999	873 716	873 716	873 716	4,4%		814 478	24 027	12 756	12 669	9 786
1071.	-NEPELEICS UTCA(2982) IVÓVIZHALÓZAT	100	pvc	151	1999	635 168	635 168	635 168	4,4%		592 104	17 467	9 273	9 210	7 114
1072.	-NEPELEICS UTCA(2982) IVÓVIZHALÓZAT	80	ac	29	1969	22 152	22 152	22 152	4,4%		20 650	609	323	321	248
1073.	NASPOLYA UTCA-(3065/6) IVÓVIZHALÓZAT	110	kpe	140	2004	668 554	668 554	668 554	4,4%		623 226	18 385	9 761	9 694	7 488
1074.	-NASPOLYA KOZ(3065/8/20) IVÓVIZHALÓZAT	110	kpe	41	2004	193 710	193 710	193 710	4,4%		180 576	5 327	2 828	2 809	2 170
1075.	NAGYSZALÁS-TITKA UTCA(19905) IVÓVIZHALÓZAT	150	pvc	295	1988	1 061 130	1 061 130	1 061 130	4,4%		989 186	29 181	15 493	15 386	11 885
1076.	-NAPSUGÁR UTCA(2839/0) IVÓVIZHALÓZAT	100	ac	94	1980	192 746	192 746	192 746	4,4%		179 678	5 301	2 814	2 795	2 159
1077.	-NEPELEICS UTCA(324/6) IVÓVIZHALÓZAT	110	kpe	99	2005	485 730	485 730	485 730	4,4%		452 797	13 358	7 092	7 043	5 440
1078.	-NAPSUGÁR UTCA(2837/0) IVÓVIZHALÓZAT	100	ac	175	1980	358 037	358 037	358 037	4,4%		333 762	9 846	5 227	5 192	4 010
1079.	-NAPKORONG UTCA(0211/6/85) IVÓVIZHALÓZAT	110	kpe	151	2009	808 966	808 966	808 966	4,4%		754 118	22 247	11 811	11 730	9 660
1080.	-NAPKORONG UTCA(0211/0/41) IVÓVIZHALÓZAT	110	kpe	118	2009	629 164	629 164	629 164	4,4%		586 507	17 302	9 186	9 123	7 047
1081.	-NAPKORONG UTCA(0211/0/27) IVÓVIZHALÓZAT	110	kpe	353	2009	1 890 496	1 890 496	1 890 496	4,4%		1 762 321	51 989	27 601	27 412	21 174
1082.	-NAGYVÁRAD UTCA(3513) IVÓVIZHALÓZAT	300	ac	463	1969	698 499	698 499	698 499	4,4%		651 141	19 209	10 198	10 128	7 823
1083.	-NAGYVÁRAD UTCA(3513) IVÓVIZHALÓZAT	80	ac	291	1969	219 499	219 499	219 499	4,4%		204 617	6 036	3 205	3 183	2 458
1084.	-NAPSUGÁR KÖZ(2836/0) IVÓVIZHALÓZAT	80	pvc	197	1995	699 272	699 272	699 272	4,4%		651 861	19 230	10 209	10 139	7 832
1085.	NYÍRSZŐLŐS-SZEGÉLY UTCA(16902/1) IVÓVIZHALÓZAT	100	pvc	140	1999	590 368	590 368	590 368	4,4%		550 341	16 235	8 619	8 560	6 612
1086.	NYÍRSZŐLŐS-PANNÓNIA UTCA(16317) IVÓVIZHALÓZAT	100	ac	1169	1974	1 596 869	1 596 869	1 596 869	4,4%		1 488 602	43 914	23 314	23 155	17 885
1087.	NYÍRSZŐLŐS-SZŐLŐSKERT UTCA(16679) IVÓVIZHALÓZAT	150	ac	223	1974	370 288	370 288	370 288	4,4%		345 183	10 183	5 406	5 369	4 147
1088.	NYÍRSZŐLŐS-SZŐLŐSKERT UTCA(16679) IVÓVIZHALÓZAT	100	ac	220	1974	300 165	300 165	300 165	4,4%		279 813	8 255	4 382	4 352	3 362
1089.	NYÍRSZŐLŐS-SZŐLŐSKERT UTCA(16125) IVÓVIZHALÓZAT	150	ac	937	1974	1 557 182	1 557 182	1 557 182	4,4%		1 451 605	42 823	22 735	22 579	17 440
1090.	NYÍRSZŐLŐS-SZEGÉLY UTCA(16502/2) IVÓVIZHALÓZAT	110	kpe	106	2005	519 352	519 352	519 352	4,4%		484 140	14 282	7 583	7 531	5 817

Sz.	Megnevezés	Műszaki jellemző			Bruttó érték (Ft)	Nettó érték (Ft)	Könyvszerinti érték (Ft)	Értéksökkenési leírási kulcs	Jogok és kötelezettségek	Tulajdoni arányoknak megfelelő eszközérték			
		Átmérő	Hossz (m)	Építés éve						Nyiregháza (93,22%)	Nyirpazony (2,75%)	Nyirtura (1,46%)	Nagyszerkez (1,45%)
1091.	NYÍRSZŐLŐS-VASÚT UTCA(16234) ÍVÓVÍZHÁLÓZAT	100	1312	1974	1 792 392	1 792 392	1 792 392	4,4%		49 291	26 169	25 990	20 075
1092.	NYÍRSZŐLŐS-SZEGÉLY UTCA(16502/1) ÍVÓVÍZHÁLÓZAT	110	10	1999	42 144	42 144	42 144	4,4%		1 159	615	611	472
1093.	NYÍRSZŐLŐS-WESTCSIK VILMOS UTCA(0330) ÍVÓVÍZHÁLÓZAT	160	1144	2005	6 810 622	6 810 622	6 810 622	4,4%		187 292	99 435	98 754	76 279
1094.	NYÍRSZŐLŐS-SZEGÉLY UTCA(16316) ÍVÓVÍZHÁLÓZAT	100	655	1974	894 107	894 107	894 107	4,4%		24 588	13 054	12 965	10 014
1095.	NYÍRSZŐLŐS-SZEGÉLY KÖZ(16521/10) ÍVÓVÍZHÁLÓZAT	110	142	2005	693 934	693 934	693 934	4,4%		19 083	10 131	10 062	7 772
1096.	NYÍRSZŐLŐS-SUGÁR UTCA(16442) ÍVÓVÍZHÁLÓZAT	150	1043	1974	1 732 980	1 732 980	1 732 980	4,4%		47 657	25 302	25 128	19 409
1097.	NYÍRSZŐLŐS-SUGÁR UTCA(16442) ÍVÓVÍZHÁLÓZAT	100	256	1974	321 712	321 712	321 712	4,4%		8 847	4 697	4 665	3 603
1098.	NYÍRSZŐLŐS-SUGÁR UTCA(16168) ÍVÓVÍZHÁLÓZAT	100	361	1974	493 576	493 576	493 576	4,4%		13 573	7 206	7 157	5 528
1099.	NYÍRSÉG U.-(0251) ÍVÓVÍZHÁLÓZAT	100	159	1993	559 959	559 959	559 959	4,4%		15 399	8 175	8 119	6 272
1100.	NYÍRSZŐLŐS-SZEGÉLY UTCA(16502/2) ÍVÓVÍZHÁLÓZAT	100	447	1974	611 002	611 002	611 002	4,4%		16 803	8 921	8 860	6 843
1101.	OROS-(11155/1) ÍVÓVÍZHÁLÓZAT	100	13	1980	26 405	26 405	26 405	4,4%		726	386	383	296
1102.	FAZEKAS JÁNOS TER-TÖRZS UTCA(22200/164) ÍVÓVÍZHÁLÓZAT	300	74	1995	524 082	524 082	524 082	4,4%		14 412	7 652	7 599	5 870
1103.	OROS-(11811) ÍVÓVÍZHÁLÓZAT	300	1145	1980	4 437 673	4 437 673	4 437 673	4,4%		122 036	64 790	64 346	49 702
1104.	OROS-(11589/9) ÍVÓVÍZHÁLÓZAT	110	135	2005	662 022	662 022	662 022	4,4%		18 206	9 666	9 599	7 415
1105.	OROS-(11452/4) ÍVÓVÍZHÁLÓZAT	110	117	2007	599 252	599 252	599 252	4,4%		16 479	8 749	8 689	6 712
1106.	OROS-(11344) ÍVÓVÍZHÁLÓZAT	100	69	1980	141 287	141 287	141 287	4,4%		3 885	2 063	2 049	1 582
1107.	NYÍRSZŐLŐS-SZŐLŐSKERT UTCA(16679) ÍVÓVÍZHÁLÓZAT	80	174	1997	655 360	655 360	655 360	4,4%		18 022	9 568	9 503	7 340
1108.	OROS-(11242/1) ÍVÓVÍZHÁLÓZAT	80	65	1980	125 165	125 165	125 165	4,4%		3 442	1 827	1 815	1 402
1109.	NYÍRSZŐLŐS-PANNÓNIA UTCA(16211) ÍVÓVÍZHÁLÓZAT	100	354	1974	482 931	482 931	482 931	4,4%		13 281	7 051	7 002	5 409
1110.	OROS-(02532/2) ÍVÓVÍZHÁLÓZAT	315	33	2005	305 634	305 634	305 634	4,4%		8 405	4 462	4 432	3 423

Árads - ártérfői jegyzéknyv  
Vagyonkezelési szerződés  
Nyíregyházi Vízellátási Rendszer  
Nyíregyháza  
Ivóvízhálózat  
2013.01.01.

1.sz. melléklet

Ssz.	Megnevezés	Műszaki jellemző				Bruttó érték (Ft)	Nettó érték (Ft)	Könyvszerinti érték (Ft)	Értékcsökkenési leírási kulcs	Jogok és kötelezettségek	Tulajdoni arányoknak megfelelő eszközérték				
		Átmérő	Ányag	Hossz (m)	Építés éve						Nyíregyháza (93,22%)	Nyíregyháza (2,75%)	Nyírtura (1,46%)	Nagyasszerkesztés (1,45%)	Sérvé (1,12%)
1111.	OROS-(02174) IVÓVÍZHÁLÓZAT	200	ac	883	1980	2 443 787	2 443 787	2 443 787	4,4%		2 278 098	67 204	35 679	35 435	27 370
1112.	OROS-(02171/2/1) IVÓVÍZHÁLÓZAT	110	kpc	348	2005	1 701 095	1 701 095	1 701 095	4,4%		1 585 761	46 780	24 836	24 666	19 052
1113.	OROS-(02170/1/3) IVÓVÍZHÁLÓZAT	110	kpc	143	2005	701 874	701 874	701 874	4,4%		654 287	19 302	10 247	10 177	7 861
1114.	OROS-(02141) IVÓVÍZHÁLÓZAT	150	ac	125	1980	310 302	310 302	310 302	4,4%		289 263	8 533	4 530	4 499	3 475
1115.	-OKTÓBER 23. TÉR(315/3) IVÓVÍZHÁLÓZAT	300	ac	53	1964	22 992	22 992	22 992	4,4%		21 433	632	336	333	258
1116.	OROS-(11344) IVÓVÍZHÁLÓZAT	100	ac	6	1980	12 308	12 308	12 308	4,4%		11 474	338	180	178	138
1117.	NYÍRSZŐLŐS-(16734) IVÓVÍZHÁLÓZAT	110	kpc	117	2004	557 530	557 530	557 530	4,4%		519 729	15 332	8 140	8 084	6 244
1118.	NYÍRSZŐLŐS-RIZLING UTCA(16785) IVÓVÍZHÁLÓZAT	100	pvc	657	1996	2 542 494	2 542 494	2 542 494	4,4%		2 370 113	69 919	37 120	36 866	28 476
1119.	NYÍRSZŐLŐS-CSABAGYÖNGYE UTCA(16842) IVÓVÍZHÁLÓZAT	110	kpc	636	2006	3 184 414	3 184 414	3 184 414	4,4%		2 968 511	87 571	46 492	46 174	35 665
1120.	NYÍRSZŐLŐS-CSABAGYÖNGYE UTCA(16842) IVÓVÍZHÁLÓZAT	100	ac	770	1974	1 052 041	1 052 041	1 052 041	4,4%		980 713	28 931	15 360	15 255	11 783
1121.	NYÍRSZŐLŐS-CSABAGYÖNGYE UTCA(16678) IVÓVÍZHÁLÓZAT	100	ac	737	1974	1 007 308	1 007 308	1 007 308	4,4%		939 013	27 701	14 707	14 606	11 282
1122.	NYÍRSZŐLŐS-BUIJ UT(0385) IVÓVÍZHÁLÓZAT	160	kpc	58	2008	370 657	370 657	370 657	4,4%		345 527	10 193	5 412	5 375	4 151
1123.	NYÍRSZŐLŐS-CSŐSZ UTCA(16040) IVÓVÍZHÁLÓZAT	150	ac	220	1974	365 172	365 172	365 172	4,4%		340 413	10 042	5 332	5 295	4 090
1124.	NYÍRSZŐLŐS-ARANYALMA UTCA(16912/5) IVÓVÍZHÁLÓZAT	110	kpc	158	2009	846 763	846 763	846 763	4,4%		789 352	23 286	12 363	12 278	9 484
1125.	NYÍRSZŐLŐS-CSŐSZ UTCA(16584) IVÓVÍZHÁLÓZAT	100	ac	83	1974	113 187	113 187	113 187	4,4%		105 513	3 113	1 653	1 641	1 268
1126.	NYÍRSZŐLŐS-(16450) IVÓVÍZHÁLÓZAT	150	ac	166	1974	276 562	276 562	276 562	4,4%		257 811	7 605	4 038	4 010	3 097
1127.	NYÍRSZŐLŐS-(039020) IVÓVÍZHÁLÓZAT	110	kpc	621	2005	3 037 135	3 037 135	3 037 135	4,4%		2 831 217	83 521	44 342	44 038	34 016
1128.	NYÍRSZŐLŐS-(03344) IVÓVÍZHÁLÓZAT	160	kpc	1413	2007	8 800 594	8 800 594	8 800 594	4,4%		8 203 913	242 016	128 489	127 609	98 567
1129.	NYÍRSZŐLŐS-(0334/4) IVÓVÍZHÁLÓZAT	160	kpc	18	2005	108 599	108 599	108 599	4,4%		101 236	2 986	1 586	1 575	1 216
1130.	NYÍRSZŐLŐS-(0334/1) IVÓVÍZHÁLÓZAT	160	kpc	632	2008	4 149 755	4 149 755	4 149 755	4,4%		3 868 401	114 118	60 586	60 171	46 477
1131.	NAGYSZALAS-FOXI UT(20424) IVÓVÍZHÁLÓZAT	150	pvc	90	1988	323 746	323 746	323 746	4,4%		301 796	8 903	4 727	4 694	3 626

Ssz.	Megnevezés	Műszaki jellemző			Építés éve	Bruttó érték (Ft)	Nettó érték (Ft)	Könyvszerinti érték (Ft)	Értéksökkenési leirási kulcs	Jogok és kötelezettségek	Tulajdoni arányoknak megfelelő eszközérték				
		Átmérő	Anyag	Hossz (m)							Nyíregyháza (93,22%)	Nyirpazony (2,75%)	Nyirtura (1,46%)	Nagyszerkez (1,45%)	Senyő (1,12%)
1132.	NYÍRSZŐLŐS-BOGLÁRKA UTCA(16524/8) ÍVÓVÍZHÁLÓZAT	100	ac	229	1974	313 369	313 369	313 369	4,4%		292 123	8 618	4 575	4 544	3 510
1133.	NYÍRSZŐLŐS-IZABELLA KÖZ(16588) ÍVÓVÍZHÁLÓZAT	80	ac	168	1974	217 058	217 058	217 058	4,4%		202 341	5 969	3 169	3 147	2 431
1134.	NYÍRSZŐLŐS-KOLLÉGUM UTCA(16057) ÍVÓVÍZHÁLÓZAT	150	ac	1035	1974	1 719 952	1 719 952	1 719 952	4,4%		1 603 340	47 299	25 111	24 939	19 263
1135.	NYÍRSZŐLŐS-KOLLÉGUM UTCA(16057) ÍVÓVÍZHÁLÓZAT	100	ac	404	1974	551 339	551 339	551 339	4,4%		513 958	15 162	8 050	7 994	6 175
1136.	NYÍRSZŐLŐS-KINCS UTCA(0326/2) ÍVÓVÍZHÁLÓZAT	160	kpe	48	2005	288 177	288 177	288 177	4,4%		268 638	7 925	4 207	4 179	3 228
1137.	NYÍRSZŐLŐS-JONATHÁN UTCA(16777) ÍVÓVÍZHÁLÓZAT	100	ac	224	1974	305 747	305 747	305 747	4,4%		285 018	8 408	4 464	4 433	3 424
1138.	NYÍRSZŐLŐS-IZABELLA UTCA(16732) ÍVÓVÍZHÁLÓZAT	100	ac	766	1974	1 046 192	1 046 192	1 046 192	4,4%		975 260	28 770	15 274	15 170	11 717
1139.	NYÍRSZŐLŐS-CSŐSZ UTCA(16040) ÍVÓVÍZHÁLÓZAT	100	ac	220	1974	300 807	300 807	300 807	4,4%		280 412	8 272	4 392	4 362	3 369
1140.	NYÍRSZŐLŐS-IZABELLA KÖZ(16588) ÍVÓVÍZHÁLÓZAT	80	pvc	617	1997	2 326 273	2 326 273	2 326 273	4,4%		2 168 552	63 973	33 964	33 731	26 054
1141.	NYÍRSZŐLŐS-EGRES KÖZ(16538) ÍVÓVÍZHÁLÓZAT	100	pvc	1377	1993	4 858 738	4 858 738	4 858 738	4,4%		4 529 315	133 615	70 938	70 452	54 418
1142.	NYÍRSZŐLŐS-EGRES KÖZ(16538) ÍVÓVÍZHÁLÓZAT	110	kpe	110	2011	611 553	611 553	611 553	4,4%		570 090	16 818	8 929	8 868	6 849
1143.	NYÍRSZŐLŐS-EGRES KÖZ(16538) ÍVÓVÍZHÁLÓZAT	110	kpe	98	2002	444 935	444 935	444 935	4,4%		414 768	12 236	6 496	6 452	4 983
1144.	NYÍRSZŐLŐS-EGRES KÖZ(16538) ÍVÓVÍZHÁLÓZAT	100	pvc	138	1993	487 583	487 583	487 583	4,4%		454 525	13 409	7 119	7 070	5 461
1145.	NYÍRSZŐLŐS-EGRES KÖZ(16538) ÍVÓVÍZHÁLÓZAT	150	ac	334	1974	554 920	554 920	554 920	4,4%		517 296	15 260	8 102	8 046	6 215
1146.	NYÍRSZŐLŐS-EGRES KÖZ(16494) ÍVÓVÍZHÁLÓZAT	100	ac	295	1974	402 560	402 560	402 560	4,4%		375 267	11 070	5 877	5 837	4 509
1147.	NYÍRSZŐLŐS-CSŐSZ UTCA(16584) ÍVÓVÍZHÁLÓZAT	110	kpe	219	2005	1 070 744	1 070 744	1 070 744	4,4%		998 148	29 445	15 633	15 526	11 992
1148.	NYÍRSZŐLŐS-IZABELLA UTCA(16556) ÍVÓVÍZHÁLÓZAT	100	ac	1297	1974	1 771 086	1 771 086	1 771 086	4,4%		1 651 007	48 705	25 858	25 681	19 836
1149.	LUSZT FERENC UTCA(3052/8) ÍVÓVÍZHÁLÓZAT	150	ac	232	1969	224 620	224 620	224 620	4,4%		209 391	6 177	3 279	3 257	2 516
1150.	LENGŐ KÖZ-(30623/5) ÍVÓVÍZHÁLÓZAT	90	kpe	148	2010	766 482	766 482	766 482	4,4%		714 515	21 078	11 191	11 114	8 585
1151.	LUTHER UTCA(3) ÍVÓVÍZHÁLÓZAT	150	ac	52	1964	14 491	14 491	14 491	4,4%		13 508	398	212	210	162
1152.	LUTHER TER(2) ÍVÓVÍZHÁLÓZAT	100	pvc	99	1993	350 424	350 424	350 424	4,4%		326 666	9 637	5 116	5 081	3 925

Ssz.	Megnevezés	Műszaki jellemző				Bruttó érték (Ft)	Nettó érték (Ft)	Könyvszámú érték (Ft)	Értékesítési leirási kulcs	Jogok és kötelezettségek	Tulajdoni arányoknak megfelelő eszközérték				
		Átmérő	Anyag	Hossz (m)	Építés éve						Nyiregyháza (93,22%)	Nyirpazony (2,75%)	Nyirtura (1,46%)	Nagyacsász (1,45%)	Sénye (1,12%)
1153.	-LOVAG UTCA(0969) IVÓVIZHALÓZAT	110	kpc	551	2009	2 947 994	2 947 994	2 947 994	4,4%		2 748 120	81 070	43 041	42 746	33 018
1154.	-LOVAG U.(-0968) IVÓVIZHALÓZAT	110	kpc	36	2009	193 590	193 590	193 590	4,4%		180 465	5 324	2 826	2 807	2 168
1155.	-LUTHER UTCA(4885/2) IVÓVIZHALÓZAT	100	ac	108	1969	83 744	85 744	85 744	4,4%		79 930	2 358	1 252	1 243	960
1156.	-LOBOGÓ UTCA-TÖRZS UTCA(22200/164) IVÓVIZHALÓZAT	200	ac	116	1969	125 106	125 106	125 106	4,4%		116 624	3 440	1 827	1 814	1 401
1157.	-LUTHER UTCA(4885/2) IVÓVIZHALÓZAT	100	acél	42	1969	33 578	33 578	33 578	4,4%		31 301	923	490	487	376
1158.	-LISZT FERENC UTCA(3052/6) IVÓVIZHALÓZAT	150	pvc	285	1999	1 461 722	1 461 722	1 461 722	4,4%		1 362 617	40 197	21 341	21 195	16 371
1159.	-LISZT FERENC UTCA(3052/6) IVÓVIZHALÓZAT	150	pvc	104	1993	444 314	444 314	444 314	4,4%		414 190	12 219	6 487	6 443	4 976
1160.	-LILJOM UTCA(3192) IVÓVIZHALÓZAT	80	ac	165	1969	124 498	124 498	124 498	4,4%		116 057	3 424	1 818	1 805	1 394
1161.	-LILJOM UTCA(3089) IVÓVIZHALÓZAT	100	pvc	178	1993	628 741	628 741	628 741	4,4%		586 112	17 290	9 180	9 117	7 042
1162.	-LILJOM UTCA(3036) IVÓVIZHALÓZAT	80	ac	198	1969	149 542	149 542	149 542	4,4%		139 403	4 112	2 183	2 168	1 675
1163.	-MALOM UTCA(6000) IVÓVIZHALÓZAT	90	kpc	327	2004	1 477 692	1 477 692	1 477 692	4,4%		1 377 505	40 637	21 574	21 427	16 550
1164.	-DOBOGOR.(-0775/1) IVÓVIZHALÓZAT	110	kpc	27	2003	124 412	124 412	124 412	4,4%		115 977	3 421	1 816	1 804	1 393
1165.	-MAK UTCA(2968) IVÓVIZHALÓZAT	100	pvc	74	1999	311 381	311 381	311 381	4,4%		290 269	8 563	4 546	4 515	3 487
1166.	-NAGYSZÁLLÁS-KIVASZ UTCA(19928) IVÓVIZHALÓZAT	110	kpc	132	2009	708 775	708 775	708 775	4,4%		660 720	19 491	10 348	10 277	7 938
1167.	-MALÁTA UTCA(4235) IVÓVIZHALÓZAT	80	ac	126	1969	95 098	95 098	95 098	4,4%		88 650	2 615	1 388	1 379	1 065
1168.	-MALÁTA UTCA(4147) IVÓVIZHALÓZAT	90	kpc	80	2006	379 365	379 365	379 365	4,4%		353 644	10 433	5 539	5 501	4 249
1169.	-MAK UTCA(3244) IVÓVIZHALÓZAT	110	kpc	82	2009	436 654	436 654	436 654	4,4%		407 049	12 008	6 375	6 331	4 891
1170.	-MAK UTCA(3244) IVÓVIZHALÓZAT	110	kpc	120	2003	559 128	559 128	559 128	4,4%		521 219	15 376	8 163	8 107	6 262
1171.	-LUTHER UTCA(3) IVÓVIZHALÓZAT	150	acél	76	1969	73 515	73 515	73 515	4,4%		68 530	2 022	1 073	1 066	823
1172.	-MAK UTCA(3093) IVÓVIZHALÓZAT	110	kpc	144	2003	673 969	673 969	673 969	4,4%		628 274	18 534	9 840	9 773	7 548
1173.	-LÁSZLÓCSERE DÜLŐ(30953) IVÓVIZHALÓZAT	80	ac	17	1985	43 329	43 329	43 329	4,4%		40 392	1 192	633	628	485
1174.	-MAK UTCA(2968) IVÓVIZHALÓZAT	80	ac	93	1969	69 846	69 846	69 846	4,4%		65 110	1 921	1 020	1 013	782
1175.	-MAJOR UT(0950/1) IVÓVIZHALÓZAT	100	pvc	845	1993	2 981 300	2 981 300	2 981 300	4,4%		2 779 168	81 986	43 527	43 229	33 391
1176.	-MADÁCH NRE UTCA(6347) IVÓVIZHALÓZAT	110	kpc	105	2004	502 944	502 944	502 944	4,4%		468 845	13 831	7 343	7 293	5 633
1177.	-MADÁCH NRE UTCA(6270) IVÓVIZHALÓZAT	110	kpc	129	2002	588 113	588 113	588 113	4,4%		548 239	16 173	8 586	8 528	6 587

Áradás - átvételi jegyzőkönyv  
Vagyonkezelési szerződés  
Nyíregyházi Vízellátási Rendszer  
Nyíregyháza  
Ívóvízhálózat  
2013.01.01.

1.sz. melléklet

Ssz.	Megnevezés	Műszaki jellemző			Bruttó érték (Ft)	Nettó érték (Ft)	Könyvszerinti érték (Ft)	Értékesítési leírási kulcs	Jogok és kötelezettségek	Tulajdoni arányoknak megfelelő eszközérték				
		Átmérő	Hossz (m)	Építés éve						Nyiregháza (93,22%)	Nyirapazony (2,75%)	Nyirtura (1,46%) (L45%)	Sányó (1,12%)	
1176.	-LÜTHER UTCA(4885/2) ÍVÓVÍZHÁLÓZAT	110	42	2006	208 348	208 348	208 348	4,4%		194 222	5 730	3 042	3 021	2 333
1179.	-LÜTHER UTCA(4885/2) ÍVÓVÍZHÁLÓZAT	200	201	1993	958 347	958 347	958 347	4,4%		893 371	26 355	13 992	13 896	10 733
1180.	-MAK UTCA(3126) ÍVÓVÍZHÁLÓZAT	110	166	2003	775 150	775 150	775 150	4,4%		722 595	21 317	11 317	11 240	8 682
1181.	-KÖZL. ÚT(29231) ÍVÓVÍZHÁLÓZAT	150	245	2001	1 324 520	1 324 520	1 324 520	4,4%		1 234 718	36 424	19 338	19 206	14 835
1182.	-LEPKE ÚT(0259) ÍVÓVÍZHÁLÓZAT	100	286	1993	1 009 997	1 009 997	1 009 997	4,4%		941 519	27 775	14 746	14 645	11 312
1183.	-KRUDY KÖZ-(1839/13) ÍVÓVÍZHÁLÓZAT	100	249	1969	198 502	198 502	198 502	4,4%		185 043	5 459	2 898	2 878	2 223
1184.	-KRUDY KÖZ-(1839/13) ÍVÓVÍZHÁLÓZAT	200	127	1964	39 080	39 080	39 080	4,4%		36 431	1 075	571	567	438
1185.	-KRUDY KÖZ-(1839/13) ÍVÓVÍZHÁLÓZAT	200	181	1964	55 654	55 654	55 654	4,4%		51 881	1 530	813	807	623
1186.	-KRUDY GYULA UTCA(2370) ÍVÓVÍZHÁLÓZAT	150	551	1969	534 121	534 121	534 121	4,4%		497 908	14 688	7 798	7 745	5 982
1187.	-KRUDY KÖZ-(1839/2) ÍVÓVÍZHÁLÓZAT	100	3	1969	2 772	2 772	2 772	4,4%		2 584	76	40	40	31
1188.	-KRUDY GYULA UTCA(2370) ÍVÓVÍZHÁLÓZAT	150	115	1969	111 646	111 646	111 646	4,4%		104 076	3 070	1 630	1 619	1 250
1189.	-KRUDY KÖZ(1915/34) ÍVÓVÍZHÁLÓZAT	80	23	1969	17 685	17 685	17 685	4,4%		16 486	486	258	256	198
1190.	-KÖZL. ÚT(29251) ÍVÓVÍZHÁLÓZAT	150	119	2000	624 655	624 655	624 655	4,4%		582 304	17 178	9 120	9 057	6 996
1191.	-KÖZEP UTCA(3352) ÍVÓVÍZHÁLÓZAT	90	376	2002	1 619 611	1 619 611	1 619 611	4,4%		1 509 801	44 539	23 646	23 484	18 140
1192.	-KÖRTE UTCA(1604/1) ÍVÓVÍZHÁLÓZAT	90	264	2009	1 334 393	1 334 393	1 334 393	4,4%		1 243 921	36 696	19 482	19 349	14 945
1193.	-KÖRTE UTCA(1604/1) ÍVÓVÍZHÁLÓZAT	200	57	1993	270 238	270 238	270 238	4,4%		251 916	7 432	3 945	3 918	3 027
1194.	-KÖRTE UTCA(1604/1) ÍVÓVÍZHÁLÓZAT	100	42	1964	9 473	9 473	9 473	4,4%		8 831	261	138	137	106
1195.	-KÖRÖSI CSOMA SÁNDOR UTCA(3621)ÍVÓVÍZHÁLÓZAT	100	203	1969	161 882	161 882	161 882	4,4%		150 906	4 452	2 363	2 347	1 813
1196.	-KRUDY GYULA UTCA(2370) ÍVÓVÍZHÁLÓZAT	100	13	1969	10 193	10 193	10 193	4,4%		9 502	280	149	148	114
1197.	-LAKTANYA TER(4133/2) ÍVÓVÍZHÁLÓZAT	200	24	2005	155 489	155 489	155 489	4,4%		144 947	4 276	2 270	2 255	1 741
1198.	-LÁSZLÓCSERE DÜLŐ(30953) ÍVÓVÍZHÁLÓZAT	80	14	1980	26 804	26 804	26 804	4,4%		24 987	737	391	389	300
1199.	-LÁSZLÓ UTCA(3094/3) ÍVÓVÍZHÁLÓZAT	250	137	2005	1 051 849	1 051 849	1 051 849	4,4%		980 534	28 926	15 357	15 252	11 781
1200.	-LÁSZLÓ UTCA(3094/3) ÍVÓVÍZHÁLÓZAT	100	95	1993	334 293	334 293	334 293	4,4%		311 628	9 193	4 881	4 847	3 744
1201.	-LÁSZLÓ UTCA(3094/3) ÍVÓVÍZHÁLÓZAT	600	33	1983	300 472	300 472	300 472	4,4%		280 100	8 263	4 387	4 357	3 365
1202.	-LÁSZLÓ UTCA(3094/3) ÍVÓVÍZHÁLÓZAT	80	399	1969	301 089	301 089	301 089	4,4%		280 675	8 280	4 396	4 366	3 372
1203.	-KRUDY KÖZ-(1839/13) ÍVÓVÍZHÁLÓZAT	90	107	2009	542 971	542 971	542 971	4,4%		506 158	14 932	7 927	7 873	6 081

Ssz.	Megnevezés	Műszaki jellemzők					Bruttó érték (Ft)	Nettó érték (Ft)	Könyvszerinti érték (Ft)	Értékesítéskénti leírásikults	Jogok és kötelezettségek	Tulajdoni arányokunk megfelelői eszközérték				
		Átmérő	Anyag	Hossz (m)	Építés éve	Építés éve						Nyiregyháza (93,22%)	Nyirvárosny (2,75%)	Nyirtrura (1,46%)	Nagyvasekessz (1,45%)	Szényv (1,12%)
1204	-LÁSZLÓ UTCA(3094/1) IVOVIZHALÓZAT	80	ac	73	1969	54 676	54 676	54 676	4,4%		50 969	1 504	798	793	612	
1205	-MÁLYVA UTCA(2950/5) IVOVIZHALÓZAT	100	ac	432	1980	884 285	884 285	884 285	4,4%		824 331	24 318	12 911	12 822	9 904	
1206	-LAKTANYA TÉR(4133/2) IVOVIZHALÓZAT	100	ac	144	1969	114 379	114 379	114 379	4,4%		106 624	3 145	1 670	1 658	1 281	
1207	-LAJOS UTCA(2714/1) IVOVIZHALÓZAT	100	pvc	98	1993	344 789	344 789	344 789	4,4%		321 412	9 482	5 034	4 999	3 862	
1208	-KURJ UTCA(4933) IVOVIZHALÓZAT	90	kpe	242	2006	1 148 173	1 148 173	1 148 173	4,4%		1 070 327	31 575	16 763	16 649	12 860	
1209	-KRÚDY KÖZ(2006/2) IVOVIZHALÓZAT	90	kpe	130	2004	588 769	588 769	588 769	4,4%		548 851	16 191	8 596	8 537	6 594	
1210	-KRÚDY KÖZ(1915/34) IVOVIZHALÓZAT	80	ac	33	1980	64 627	64 627	64 627	4,4%		60 245	1 777	944	937	724	
1211	-KRÚDY KÖZ(1915/34) IVOVIZHALÓZAT	200	ac	132	1969	141 801	141 801	141 801	4,4%		132 187	3 900	2 070	2 056	1 588	
1212	-LÁSZLÓ UTCA(3094/1) IVOVIZHALÓZAT	80	pvc	16	1993	52 699	52 699	52 699	4,4%		49 126	1 449	769	764	590	
1213	-NAGYSZALÁS-(02362/264) IVOVIZHALÓZAT	150	pvc	76	1988	272 331	272 331	272 331	4,4%		253 867	7 489	3 976	3 949	3 050	
1214	-NAD UTCA(235) IVOVIZHALÓZAT	100	pvc	306	1997	1 217 505	1 217 505	1 217 505	4,4%		1 134 958	33 481	17 776	17 654	13 636	
1215	-NAGYSZALÁS-(02365) IVOVIZHALÓZAT	150	acél	11	1988	39 617	39 617	39 617	4,4%		36 931	1 089	578	574	444	
1216	-NAGYSZALÁS-(02362/81) IVOVIZHALÓZAT	150	pvc	174	1988	627 627	627 627	627 627	4,4%		585 073	17 260	9 163	9 101	7 029	
1217	-NAGYSZALÁS-(02362/8) IVOVIZHALÓZAT	80	pvc	301	1988	841 749	841 749	841 749	4,4%		784 678	23 148	12 290	12 205	9 428	
1218	-NAGYSZALÁS-(02362/71) IVOVIZHALÓZAT	80	pvc	108	1988	303 175	303 175	303 175	4,4%		282 619	8 337	4 426	4 396	3 396	
1219	-NAGYSZALÁS-(02404) IVOVIZHALÓZAT	150	acél	14	1988	51 187	51 187	51 187	4,4%		47 716	1 408	747	742	573	
1220	-NAGYSZALÁS-(02362/321) IVOVIZHALÓZAT	100	pvc	423	1988	1 252 651	1 252 651	1 252 651	4,4%		1 167 721	34 448	18 289	18 163	14 030	
1221	-NAGYSZALÁS-(02432/11) IVOVIZHALÓZAT	150	acél	6	1988	21 393	21 393	21 393	4,4%		19 943	588	312	310	240	
1222	-NAGYSZALÁS-(02362/253) IVOVIZHALÓZAT	80	pvc	146	1988	407 539	407 539	407 539	4,4%		379 908	11 207	5 950	5 909	4 564	
1223	-NAGYSZALÁS-(02362/139) IVOVIZHALÓZAT	80	pvc	191	1988	533 875	533 875	533 875	4,4%		497 678	14 682	7 795	7 741	5 979	
1224	-NAGYSZALÁS-(02361) IVOVIZHALÓZAT	150	pvc	2427	1988	8 734 880	8 734 880	8 734 880	4,4%		8 142 656	240 209	127 529	126 656	97 831	
1225	-NADOR UTCA(4370) IVOVIZHALÓZAT	90	kpe	802	2004	3 625 167	3 625 167	3 625 167	4,4%		3 379 381	99 692	52 927	52 565	40 602	
1226	-NÁDASBOKOR-KÖKA-BOKORI ÚT(0699) IVOVIZHALÓZAT	150	pvc	820	1997	3 974 246	3 974 246	3 974 246	4,4%		3 704 792	109 292	58 024	57 627	44 512	
1227	-MÁLLOM UTCA(5965) IVOVIZHALÓZAT	110	kpe	255	2005	1 249 033	1 249 033	1 249 033	4,4%		1 164 348	34 348	18 236	18 111	13 989	
1228	-NAGYSZALÁS-(02362/321) IVOVIZHALÓZAT	110	kpe	135	2005	660 732	660 732	660 732	4,4%		615 934	18 170	9 647	9 581	7 400	



Átadás - átvételi jegyzékny  
Vagyongkezelési szerződés  
Nyíregyházi Vízellátási Rendszer  
Nyíregyháza  
Ívóvízhálózat  
2013.01.01.

1.sz. melléklet

Ssz.	Megnevezés	Műszaki jellemző			Építés éve	Bruttó érték (Ft)	Nettó érték (Ft)	Könyvszerinti érték (Ft)	Értéksökkenési leírási kutes	Jogok és kötelezettségek	Tulajdoni arányoknak megfelelő eszközérték				
		Átmérő	Hossz (m)	Aanyag							Nyíregyháza (93,22%)	Nyírpaizonny (2,75%)	Nyirtura (1,46%)	Nagyszerkesz (1,45%)	Senyő (1,12%)
1229.	NAGYSZÁLÁS-(02443/2) IVÓVÍZHÁLÓZAT	150	235	pvc	1988	846 739	846 739	846 739	4,4%		789 330	23 285	12 362	12 278	9 483
1230.	OROS-(11812) IVÓVÍZHÁLÓZAT	110	15	kpe	2005	73 309	73 309	73 309	4,4%		68 338	2 016	1 070	1 063	821
1231.	NAGYSZÁLÁS-FOXI ÚT(20424) IVÓVÍZHÁLÓZAT	100	187	pvc	1988	553 968	553 968	553 968	4,4%		516 409	15 234	8 088	8 033	6 204
1232.	NAGYSZÁLÁS-DOBERMAN ÚT(20409) IVÓVÍZHÁLÓZAT	100	165	pvc	1988	488 251	488 251	488 251	4,4%		455 147	13 427	7 128	7 080	5 468
1233.	NAGYSZÁLÁS-BERNÁTHEGYI ÚT(20126) IVÓVÍZHÁLÓZAT	110	377	kpe	2005	1 843 879	1 843 879	1 843 879	4,4%		1 718 864	50 707	26 921	26 736	20 651
1234.	NAGYSZÁLÁS-BERNÁTHEGYI ÚT(20126) IVÓVÍZHÁLÓZAT	100	193	pvc	1998	792 384	792 384	792 384	4,4%		738 660	21 791	11 569	11 490	8 875
1235.	NAGYSZÁLÁS-(02365) IVÓVÍZHÁLÓZAT	150	11	pvc	1988	37 815	37 815	37 815	4,4%		35 252	1 040	552	548	424
1236.	NAGYSZÁLÁS-(19935) IVÓVÍZHÁLÓZAT	150	62	pvc	1988	223 420	223 420	223 420	4,4%		208 272	6 144	3 262	3 240	2 502
1237.	MUNKÁCSI MIHÁLY UTCA(5729) IVÓVÍZHÁLÓZAT	100	293	ac	1964	66 793	66 793	66 793	4,4%		62 264	1 837	975	968	748
1238.	NAGYSZÁLÁS-(02443/2) IVÓVÍZHÁLÓZAT	100	3	pvc	1988	10 259	10 259	10 259	4,4%		9 564	282	150	149	115
1239.	NAGYSZÁLÁS-(02443/1) IVÓVÍZHÁLÓZAT	150	49	pvc	1988	176 659	176 659	176 659	4,4%		164 682	4 858	2 579	2 562	1 979
1240.	NAGYSZÁLÁS-(02441/9) IVÓVÍZHÁLÓZAT	100	19	pvc	1988	54 748	54 748	54 748	4,4%		51 036	1 506	799	794	613
1241.	NAGYSZÁLÁS-(02441/12) IVÓVÍZHÁLÓZAT	110	141	kpe	2005	692 465	692 465	692 465	4,4%		645 516	19 043	10 110	10 041	7 756
1242.	NAGYSZÁLÁS-(02433) IVÓVÍZHÁLÓZAT	150	6	acél	1988	20 766	20 766	20 766	4,4%		19 358	571	303	301	233
1243.	NAGYSZÁLÁS-(02432/11) IVÓVÍZHÁLÓZAT	150	790	pvc	1988	2 841 715	2 841 715	2 841 715	4,4%		2 649 047	78 147	41 489	41 205	31 827
1244.	NAGYSZÁLÁS-APADÓ UTCA(02362/73) IVÓVÍZHÁLÓZAT	80	393	pvc	1988	1 099 288	1 099 288	1 099 288	4,4%		1 024 756	30 230	16 050	15 940	12 312
1245.	MANDABOKOR-KALÁSZOS ÚT(13730) IVÓVÍZHÁLÓZAT	100	153	pvc	1990	487 693	487 693	487 693	4,4%		454 628	13 412	7 120	7 072	5 462
1246.	NÁDABOKOR-(0802) IVÓVÍZHÁLÓZAT	100	923	pvc	1997	3 676 230	3 676 230	3 676 230	4,4%		3 426 982	101 096	53 673	53 305	41 174
1247.	MARTON UTCA(3752) IVÓVÍZHÁLÓZAT	90	153	kpe	2005	709 367	709 367	709 367	4,4%		661 272	19 508	10 357	10 286	7 945
1248.	MÁRTIROK TERE(229) IVÓVÍZHÁLÓZAT	200	108	pvc	1995	547 395	547 395	547 395	4,4%		510 281	15 053	7 992	7 937	6 131
1249.	MÁRTIROK TERE(229) IVÓVÍZHÁLÓZAT	100	43	ac	1964	9 843	9 843	9 843	4,4%		9 176	271	144	143	110
1250.	MÁRTIROK TERE(229) IVÓVÍZHÁLÓZAT	80	23	ac	1964	5 043	5 043	5 043	4,4%		4 701	139	74	73	56
1251.	-MEZŐ UTCA(5590) IVÓVÍZHÁLÓZAT	80	83	ac	1964	17 974	17 974	17 974	4,4%		16 755	404	262	261	201
1252.	MANDABOKOR-MANDABOKORI ÚT(01061) IVÓVÍZHÁLÓZAT	150	1807	pvc	1990	7 004 189	7 004 189	7 004 189	4,4%		6 529 305	192 615	102 261	101 561	78 447
1253.	-MEZŐ UTCA(5590) IVÓVÍZHÁLÓZAT	300	437	ac	1964	188 061	188 061	188 061	4,4%		175 310	5 172	2 746	2 727	2 106

Árads - átvevői jegyzéknyv  
Vagyonkezelési szerződés  
Nyiregyházi Vízellátási Rendszer  
Nyiregyháza  
Ivóvízhálózat  
2013.01.01.

1.sz. melléklet

Ssz.	Megnevezés	Műszaki jellemző				Bruttó érték (Ft)	Nettó érték (Ft)	Könyvszerű érték (Ft)	Értékesítési leírás költsé	Jogok és kötelezettségek	Tulajdoni arányoknak megfelelő eszközérték				
		Átmérő	Anyag	Hossz (m)	Építés éve						Nyiregyháza (95,27%)	Nyirgazony (2,75%)	Nyitra (1,46%)	Nagyecskés (1,45%)	Sényő (1,12%)
1234.	MANDABOKOR-KALÁSZOS ÚT(1372729) IVÓVIZHÁLÓZAT	110	kpe	162	2005	793 487	793 487	793 487	4,4%		739 688	21 821	11 585	11 506	8 887
1235.	MANDABOKOR-JUHAR ÚT(1372739) IVÓVIZHÁLÓZAT	110	kpe	252	2005	1 233 685	1 233 685	1 233 685	4,4%		1 150 041	33 926	18 012	17 888	13 817
1236.	MANDABOKOR-JEGENYE ÚTCA(13726) IVÓVIZHÁLÓZAT	100	pvc	437	1990	1 393 008	1 393 008	1 393 008	4,4%		1 298 562	38 308	20 338	20 199	15 602
1237.	MANDABOKOR-(1372011) IVÓVIZHÁLÓZAT	110	kpe	219	2008	1 146 737	1 146 737	1 146 737	4,4%		1 068 988	31 535	16 742	16 628	12 843
1238.	MANDABOKOR-(01065) IVÓVIZHÁLÓZAT	150	pvc	322	1990	1 248 592	1 248 592	1 248 592	4,4%		1 163 938	34 336	18 229	18 105	13 984
1239.	MAIYVA ÚTCA(29505) IVÓVIZHÁLÓZAT	110	kpe	58	2005	282 949	282 949	282 949	4,4%		263 765	7 781	4 131	4 103	3 169
1260.	MANDABOKOR-MANDABOKORI ÚT(13780) IVÓVIZHÁLÓZAT	100	pvc	524	1990	1 668 822	1 668 822	1 668 822	4,4%		1 555 676	45 893	24 365	24 198	18 691
1261.	-MÓRA FERENC ÚTCA(28418) IVÓVIZHÁLÓZAT	80	ac	619	1980	1 200 200	1 200 200	1 200 200	4,4%		1 118 826	33 005	17 523	17 403	13 442
1262.	-MOSZKVA ÚTCA(5634) IVÓVIZHÁLÓZAT	150	pvc	165	1993	708 902	708 902	708 902	4,4%		660 838	19 495	10 350	10 279	7 940
1263.	-MOSZKVA ÚTCA(5634) IVÓVIZHÁLÓZAT	100	ac	248	1964	56 489	56 489	56 489	4,4%		52 659	1 553	825	819	633
1264.	-MOSZKVA ÚTCA(430) IVÓVIZHÁLÓZAT	300	ac	278	1964	119 673	119 673	119 673	4,4%		111 560	3 291	1 747	1 735	1 340
1265.	-MOSZKVA ÚTCA(430) IVÓVIZHÁLÓZAT	80	ac	468	1964	100 840	100 840	100 840	4,4%		94 003	2 773	1 472	1 462	1 129
1266.	-MORCZ. ZS. ÚTCA(5346) IVÓVIZHÁLÓZAT	300	ac	255	1969	384 042	384 042	384 042	4,4%		358 004	10 561	5 607	5 569	4 301
1267.	-MERLEG ÚTCA(2387) IVÓVIZHÁLÓZAT	150	pvc	150	1996	704 027	704 027	704 027	4,4%		656 294	19 361	10 279	10 208	7 885
1268.	-MÓRA FERENC ÚTCA(28418) IVÓVIZHÁLÓZAT	90	kpe	35	2006	167 794	167 794	167 794	4,4%		156 418	4 614	2 450	2 433	1 879
1269.	NAAGSZALÁS-FOXI(TT(20424) IVÓVIZHÁLÓZAT	100	pvc	66	1998	268 590	268 590	268 590	4,4%		250 379	7 386	3 921	3 895	3 008
1270.	-MÓRA ÚTCA(29651) IVÓVIZHÁLÓZAT	80	ac	523	1980	1 012 866	1 012 866	1 012 866	4,4%		944 194	27 834	14 788	14 687	11 344
1271.	MAKSZÁTH KÁLMÁN ÚTCA(571) IVÓVIZHÁLÓZAT	150	ac	450	1969	435 897	435 897	435 897	4,4%		406 343	11 987	6 364	6 321	4 882
1272.	-MEZSGYE ÚTCA(02109) IVÓVIZHÁLÓZAT	110	kpe	390	2010	2 131 739	2 131 739	2 131 739	4,4%		1 987 207	58 623	31 123	30 910	23 875
1273.	-MEZSGYE ÚTCA(02109) IVÓVIZHÁLÓZAT	110	kpe	233	2006	1 166 172	1 166 172	1 166 172	4,4%		1 087 106	32 070	17 026	16 909	13 061
1274.	-MEZŐ ÚTCA(5990) IVÓVIZHÁLÓZAT	160	kpe	54	2005	322 710	322 710	322 710	4,4%		300 830	8 875	4 712	4 679	3 614
1275.	-MEZŐ ÚTCA(5990) IVÓVIZHÁLÓZAT	110	kpe	116	2005	568 277	568 277	568 277	4,4%		529 747	15 628	8 297	8 240	6 365
1276.	-MÓRA FERENC ÚTCA(28418) IVÓVIZHÁLÓZAT	90	kpe	109	2011	574 409	574 409	574 409	4,4%		535 464	15 796	8 386	8 329	6 433
1277.	-REPUÓTER ÚT(0431) IVÓVIZHÁLÓZAT	160	kpe	90	2004	525 172	525 172	525 172	4,4%		489 565	14 442	7 668	7 615	5 882
1278.	POMFÁS U.-(01855/2) IVÓVIZHÁLÓZAT	100	ac	126	1980	258 284	258 284	258 284	4,4%		240 772	7 103	3 771	3 745	2 893

Ssz.	Megnevezés	Műszaki jellemző			Építés éve	Bruttó érték (Ft)	Nettó érték (Ft)	Könyvszerinti érték (Ft)	Értéksikkentési leírási kulcs	Jogok és kötelezettségek	Tulajdoni arányoknak megfelelő eszközérték			
		Átmérő	Hossz (m)	Anyag							Nyíregyháza (93,22%)	Nyírpazony (2,75%)	Nyírtura (1,46%)	Nagyszerkez (1,45%)
1279.	-POMPÁS UTCA(28116) IVÓVÍZHÁLÓZAT	100	482	ac	1980	988 265	988 265	988 265	4,4%		27 177	14 429	14 330	11 069
1280.	-RAKÓCZI FERENC UTCA(230/1) IVÓVÍZHÁLÓZAT	100	232	ac	1964	52 799	52 799	52 799	4,4%		1 452	771	766	591
1281.	-RAKÓCZI FERENC UTCA(230/1) IVÓVÍZHÁLÓZAT	150	15	ac	1964	4 104	4 104	4 104	4,4%		113	60	60	46
1282.	-RAKÓCZI FERENC UTCA(230/1) IVÓVÍZHÁLÓZAT	200	379	ac	1964	116 640	116 640	116 640	4,4%		3 208	1 703	1 691	1 306
1283.	-RAKÓCZI FERENC UTCA(230/1) IVÓVÍZHÁLÓZAT	90	24	kpe	2005	112 010	112 010	112 010	4,4%		3 080	1 635	1 624	1 255
1284.	-RAKÓCZI FERENC UTCA(230/6) IVÓVÍZHÁLÓZAT	100	8	ac	1964	1 830	1 830	1 830	4,4%		50	27	27	20
1285.	-RAKÓCZI FERENC UTCA(230/6) IVÓVÍZHÁLÓZAT	150	103	ac	1964	28 406	28 406	28 406	4,4%		781	415	412	318
1286.	-RAKÓCZI FERENC UTCA(230/6) IVÓVÍZHÁLÓZAT	200	558	ac	1964	171 584	171 584	171 584	4,4%		4 719	2 505	2 488	1 922
1287.	-RAKÓCZI FERENC UTCA(230/6) IVÓVÍZHÁLÓZAT	400	161	ac	1983	1 143 828	1 143 828	1 143 828	4,4%		31 455	16 700	16 586	12 811
1288.	-RAKÓCZI FERENC UTCA(230/6) IVÓVÍZHÁLÓZAT	110	49	kpe	2005	237 824	237 824	237 824	4,4%		6 540	3 472	3 448	2 664
1289.	-RAKÓCZI FERENC UTCA(230/6) IVÓVÍZHÁLÓZAT	110	292	kpe	2006	1 460 867	1 460 867	1 460 867	4,4%		40 174	21 329	21 183	16 362
1290.	-RAKÓCZI UTCA(233) IVÓVÍZHÁLÓZAT	150	15	acél	1964	4 055	4 055	4 055	4,4%		112	59	59	45
1291.	-OROS-(11811) IVÓVÍZHÁLÓZAT	110	77	kpe	2005	376 336	376 336	376 336	4,4%		10 349	5 495	5 457	4 215
1292.	-REPÜLTŐRI U.-(-0428/9) IVÓVÍZHÁLÓZAT	100	4	ac	1969	2 891	2 891	2 891	4,4%		80	42	42	32
1293.	-RÓKA UTCA(4604) IVÓVÍZHÁLÓZAT	100	114	pvc	1999	480 930	480 930	480 930	4,4%		13 226	7 022	6 973	5 386
1294.	-RÓKA KÖZ(472/2) IVÓVÍZHÁLÓZAT	100	213	pvc	1999	897 276	897 276	897 276	4,4%		24 675	13 100	13 010	10 049
1295.	-RIGÓ UTCA(1334/3) IVÓVÍZHÁLÓZAT	110	448	kpe	2010	2 446 406	2 446 406	2 446 406	4,4%		67 276	35 718	35 473	27 400
1296.	-RIGÓ UTCA(1220) IVÓVÍZHÁLÓZAT	90	283	kpe	2008	1 399 430	1 399 430	1 399 430	4,4%		38 484	20 432	20 292	15 674
1297.	-REPÜLTŐRI U.-(-0428/9) IVÓVÍZHÁLÓZAT	150	684	pvc	1993	2 935 324	2 935 324	2 935 324	4,4%		80 721	42 856	42 562	32 876
1298.	-RAKÓCZI UTCA(233) IVÓVÍZHÁLÓZAT	300	60	ac	1964	25 961	25 961	25 961	4,4%		714	379	376	291
1299.	-REPÜLTŐRI U.-(-0428/9) IVÓVÍZHÁLÓZAT	80	80	ac	1980	154 332	154 332	154 332	4,4%		4 244	2 253	2 238	1 729
1300.	-REPÜLTŐRI U.(0431) IVÓVÍZHÁLÓZAT	150	196	pvc	1993	839 941	839 941	839 941	4,4%		23 098	12 263	12 179	9 407
1301.	-REPÜLTŐRI U.-(-0428/9) IVÓVÍZHÁLÓZAT	80	683	ac	1969	514 465	514 465	514 465	4,4%		14 148	7 511	7 460	5 762
1302.	-REPÜLTŐRI U.-(-0428/8) IVÓVÍZHÁLÓZAT	100	556	ac	1980	1 139 674	1 139 674	1 139 674	4,4%		31 341	16 639	16 525	12 764
1303.	-REPÜLTŐRI U.-(-0418) IVÓVÍZHÁLÓZAT	150	40	acél	1992	167 824	167 824	167 824	4,4%		4 615	2 450	2 433	1 880
1304.	-REPÜLTŐRI U.-(-0417) IVÓVÍZHÁLÓZAT	200	13	acél	1964	3 969	3 969	3 969	4,4%		109	58	58	44

Szá.	Megnevezés	Műszaki jellemző					Bruttó érték (Ft)	Nettó érték (Ft)	Könyvszerinti érték (Ft)	Értéksikkemelési leírasi kulcs	Jogok és kötelezettségek	Tulajdoni arányoknak megfelelő eszközérték				
		Ámérték	Anyag	Hossz (mm)	Képzés éve	Érték						Nyíregyháza (93,22%)	Nyíregyháza (2,75%)	Nyíregyháza (1,46%)	Nagygyeskesz (1,45%)	Sénye (1,12%)
1305.	REPÜLŐTÉRI U.-(-0416/6) IVÓVÍZHÁLÓZAT	150	acél	464	1969	449 722	449 722	449 722	4,4%		419 231	12 367	6 566	6 521	5 037	
1306.	POLYÁKROKOR(-0776) IVÓVÍZHÁLÓZAT	150	pvc	56	1998	278 783	278 783	278 783	4,4%		259 881	7 667	4 070	4 042	3 122	
1307.	REPÜLŐTÉRI U.-(-0428/9) IVÓVÍZHÁLÓZAT	150	ac	83	1980	207 677	207 677	207 677	4,4%		193 596	5 711	3 032	3 011	2 326	
1308.	ÖRÖKÖSFÖLD -ÉSZAK-MIKES KELEMEN UTCA(31018/22) IVÓVÍZHÁLÓZAT	100	pvc	238	1999	1 003 185	1 003 185	1 003 185	4,4%		935 169	27 588	14 646	14 546	11 236	
1309.	POLYÁKROKOR(-0790) IVÓVÍZHÁLÓZAT	150	pvc	204	1998	1 015 486	1 015 486	1 015 486	4,4%		946 636	27 926	14 826	14 725	11 373	
1310.	-ÖZ UTCA(536) IVÓVÍZHÁLÓZAT	110	kpe	256	2004	1 221 690	1 221 690	1 221 690	4,4%		1 138 859	33 596	17 837	17 715	13 683	
1311.	-ÖZ KÖZ(570) IVÓVÍZHÁLÓZAT	110	kpe	225	2004	1 076 105	1 076 105	1 076 105	4,4%		1 003 145	29 593	15 711	15 604	12 052	
1312.	ÖZ KÖZ(-563/8) IVÓVÍZHÁLÓZAT	110	kpe	75	2004	356 154	356 154	356 154	4,4%		332 007	9 794	5 200	5 164	3 989	
1313.	-ÖZ KÖZ(603) IVÓVÍZHÁLÓZAT	100	ac	271	1964	61 782	61 782	61 782	4,4%		57 593	1 699	902	896	692	
1314.	-FAZSIRKAÉÜ UTCA(0327/52) IVÓVÍZHÁLÓZAT	110	kpe	250	2009	1 338 701	1 338 701	1 338 701	4,4%		1 247 937	36 814	19 545	19 411	14 093	
1315.	ÖRÖKÖSFÖLD -ÉSZAK-KÁDAY PÁL UTCA(31018/81) IVÓVÍZHÁLÓZAT	150	pvc	298	1999	1 528 318	1 528 318	1 528 318	4,4%		1 424 698	42 029	22 313	22 161	17 117	
1316.	-PAZONYI TÉR(293/1) IVÓVÍZHÁLÓZAT	600	ac	166	1983	1 500 328	1 500 328	1 500 328	4,4%		1 398 606	41 259	21 905	21 755	16 804	
1317.	ÖRÖKÖSFÖLD -ÉSZAK-JAVORKA ÁDÁM UTCA(31018/168) IVÓVÍZHÁLÓZAT	100	pvc	599	1999	2 521 932	2 521 932	2 521 932	4,4%		2 350 945	69 353	36 820	36 568	28 246	
1318.	ÖRÖKÖSFÖLD -ÉSZAK-DOBOS ANDRÁS UTCA(31018/104) IVÓVÍZHÁLÓZAT	100	pvc	86	1999	360 163	360 163	360 163	4,4%		335 744	9 904	5 258	5 222	4 034	
1319.	ÖRÖKÖSFÖLD -ÉSZAK-BERI BALOGH ÁDÁM UTCA(31018/31) IVÓVÍZHÁLÓZAT	150	pvc	342	1999	1 752 094	1 752 094	1 752 094	4,4%		1 633 302	48 183	25 581	25 405	19 623	
1320.	ÖRÖKÖSFÖLD -ÉSZAK-BERI BALOGH ÁDÁM UTCA(31018/21) IVÓVÍZHÁLÓZAT	150	pvc	117	1999	598 960	598 960	598 960	4,4%		558 350	16 471	8 745	8 685	6 708	
1321.	ÖRÖKÖSFÖLD -ÉSZAK-(31018/166) IVÓVÍZHÁLÓZAT	100	pvc	710	1999	2 991 092	2 991 092	2 991 092	4,4%		2 788 296	82 255	43 670	43 371	33 500	
1322.	ÖRÖKÖSFÖLD -ÉSZAK-(31009/5) IVÓVÍZHÁLÓZAT	100	pvc	82	1999	347 076	347 076	347 076	4,4%		323 544	9 545	5 067	5 033	3 887	
1323.	ÖRÖKÖSFÖLD -ÉSZAK-THÖKÖLY IMRE UTCA(31036/2) IVÓVÍZHÁLÓZAT	100	pvc	239	1999	1 006 864	1 006 864	1 006 864	4,4%		938 599	27 689	14 700	14 600	11 277	
1324.	-PETŐFANYA ÚT(2805/1) IVÓVÍZHÁLÓZAT	100	ac	495	1980	1 014 211	1 014 211	1 014 211	4,4%		945 448	27 891	14 807	14 706	11 359	

Ssz.	Megnevezés	Műszaki jellemző			Építés éve	Bruttó érték (Ft)	Nettó érték (Ft)	Könyvszerinti érték (Ft)	Értéksikkikenési leírás kulcs	Jogok és kötelezettségek	Tulajdoni arányoknak megfelelő eszközérték				
		Átmérő	Hossz (m)	Anyag							Nyiregyháza (93,22%)	Nyirpazony (2,75%)	Nyirtura (1,46%)	Nagyszerkez. (1,45%)	Senyő (1,12%)
1325	-RÓKA ZUG(4605) ÍVÓVÍZHÁLÓZAT	80	41	pvc	1999	161 597	161 597	161 597	4,4%		150 641	4 444	2 359	2 343	1 810
1326	POLYAKBOKOR-(0723/28) ÍVÓVÍZHÁLÓZAT	100	78	pvc	1998	317 845	317 845	317 845	4,4%		296 295	8 741	4 641	4 609	3 560
1327	POLYAKBOKOR-(0723/12) ÍVÓVÍZHÁLÓZAT	100	128	pvc	1998	523 121	523 121	523 121	4,4%		487 653	14 386	7 638	7 585	5 859
1328	POLYAKBOKOR-(0720) ÍVÓVÍZHÁLÓZAT	150	1835	pvc	1998	9 146 450	9 146 450	9 146 450	4,4%		8 526 321	251 527	133 538	132 624	102 440
1329	-PLATAN UTCA(29775) ÍVÓVÍZHÁLÓZAT	100	198	ac	1985	519 623	519 623	519 623	4,4%		484 393	14 290	7 587	7 535	5 820
1330	-PACSIRTA UTCA(5533) ÍVÓVÍZHÁLÓZAT	110	411	kpe	2005	2 009 279	2 009 279	2 009 279	4,4%		1 873 050	55 255	29 335	29 135	22 504
1331	-PLATAN UTCA(29712) ÍVÓVÍZHÁLÓZAT	110	93	kpe	2006	464 007	464 007	464 007	4,4%		432 547	12 760	6 774	6 728	5 197
1332	POLYAKBOKOR-(0788) ÍVÓVÍZHÁLÓZAT	100	244	pvc	1998	1 001 745	1 001 745	1 001 745	4,4%		933 827	27 548	14 625	14 525	11 220
1333	-PAZONYI ÚT(2393/9) ÍVÓVÍZHÁLÓZAT	160	344	kpe	2003	1 952 923	1 952 923	1 952 923	4,4%		1 820 515	53 705	28 513	28 317	21 873
1334	-PAZONYI ÚT(2393/9) ÍVÓVÍZHÁLÓZAT	100	172	pvc	1993	608 062	608 062	608 062	4,4%		566 836	16 722	8 878	8 817	6 810
1335	-PAZONYI ÚT(2393/4) ÍVÓVÍZHÁLÓZAT	90	16	kpe	2005	72 715	72 715	72 715	4,4%		67 785	2 000	1 062	1 054	814
1336	-PAZONYI ÚT(2393/4) ÍVÓVÍZHÁLÓZAT	160	634	kpe	2003	3 599 172	3 599 172	3 599 172	4,4%		3 355 148	98 977	52 548	52 188	40 311
1337	ÍVÓVÍZHÁLÓZAT	160	112	kpe	2007	699 664	699 664	699 664	4,4%		652 227	19 241	10 215	10 145	7 836
1338	PAZONYI U.-(01960) ÍVÓVÍZHÁLÓZAT	150	18	acél	2004	104 654	104 654	104 654	4,4%		97 558	2 878	1 528	1 517	1 172
1339	-PLATAN UTCA(29775) ÍVÓVÍZHÁLÓZAT	100	264	ac	1980	540 882	540 882	540 882	4,4%		504 210	14 874	7 897	7 843	6 058
1340	SALAMONBOKOR-(0679) ÍVÓVÍZHÁLÓZAT	100	11	acél	1997	44 748	44 748	44 748	4,4%		41 714	1 231	653	649	501
1341	ROZSRETSZŐI Ó-ROZSSTÉLEK UTCA(14162) ÍVÓVÍZHÁLÓZAT	100	812	ac	1983	1 941 353	1 941 353	1 941 353	4,4%		1 809 729	53 387	28 344	28 150	21 743
1342	-SARKANTYÚ UTCA(1660/28) ÍVÓVÍZHÁLÓZAT	100	45	acél	1964	10 289	10 289	10 289	4,4%		9 591	283	150	149	115
1343	SALAMONBOKOR- TISZAVASVÁRI ÚT(0662/1) ÍVÓVÍZHÁLÓZAT	110	25	kpe	2005	121 484	121 484	121 484	4,4%		113 247	3 341	1 774	1 762	1 361
1344	SALAMONBOKOR-(0746) ÍVÓVÍZHÁLÓZAT	80	809	pvc	1997	3 047 164	3 047 164	3 047 164	4,4%		2 840 566	83 797	44 489	44 184	34 128
1345	SALAMONBOKOR-(0746) ÍVÓVÍZHÁLÓZAT	100	39	ac	1988	113 987	113 987	113 987	4,4%		106 259	3 135	1 664	1 663	1 277
1346	-SARKANTYÚ UTCA(1825) ÍVÓVÍZHÁLÓZAT	200	97	ac	1964	29 884	29 884	29 884	4,4%		27 858	822	436	433	335
1347	SALAMONBOKOR-(0679) ÍVÓVÍZHÁLÓZAT	100	1680	pvc	1997	6 693 606	6 693 606	6 693 606	4,4%		6 239 780	184 074	97 727	97 057	74 968
1348	-SARKANTYÚ UTCA(1825) ÍVÓVÍZHÁLÓZAT	90	199	kpe	2009	1 005 772	1 005 772	1 005 772	4,4%		937 580	27 659	14 684	14 584	11 265
1349	SALAMONBOKOR-(0671) ÍVÓVÍZHÁLÓZAT	110	381	kpe	2004	1 820 681	1 820 681	1 820 681	4,4%		1 697 239	50 069	26 582	26 400	20 392

Árads - átvetteli jegyzéknyv  
 Vagyonkezelési szerződés  
 Nyiregyházi Vízellátási Rendszer  
 Nyiregyháza  
 Ivóvízhalózat  
 2013.01.01.

1.sz. melléklet

Ssz.	Megnevezés	Műszaki jellemző					Bruttó érték (Ft)	Nettó érték (Ft)	Könyvszerinti érték (Ft)	Értékesítési leírás köles	Jogok és kötelezettségek	Tulajdoni arányoknak megfelelő eszközérték				
		Ámtró	Anyag	Hossz (m)	Építés éve	Építés éve						Nyiregyháza (93,22%)	Nyirpazony (2,75%)	Nyirtura (1,46%)	Nagyvesszsz (1,45%)	Sengő (1,12%)
1350.	SALAMONBOKOR-(0668/1) IVÓVIZHALÓZAT	80	pvc	441	1997	1 661 847	1 661 847	1 661 847	4,4%		1 549 174	45 701	24 263	24 097	18 613	
1351.	ROZSRETSZŐLŐ-TULIPÁN UTC(A(14207) IVÓVIZHALÓZAT	100	ac	833	1983	1 991 997	1 991 997	1 991 997	4,4%		1 836 939	54 780	29 083	28 884	22 310	
1352.	ROZSRETSZŐLŐ-TULIPÁN UTC(A(14206) IVÓVIZHALÓZAT	100	ac	355	1983	847 413	847 413	847 413	4,4%		789 959	23 304	12 372	12 287	9 491	
1353.	ROZSRETSZŐLŐ-TULIPÁN UTC(A(01175/14) IVÓVIZHALÓZAT	100	pvc	361	1997	1 438 120	1 438 120	1 438 120	4,4%		1 340 615	39 548	20 997	20 833	16 107	
1354.	RÓKA UTC(A(4728) IVÓVIZHALÓZAT	100	pvc	104	1999	436 463	436 463	436 463	4,4%		406 871	12 003	6 372	6 329	4 888	
1355.	SALAMONBOKOR-(0738) IVÓVIZHALÓZAT	100	pvc	847	1997	3 372 972	3 372 972	3 372 972	4,4%		3 144 285	92 757	49 245	48 908	37 777	
1356.	-SEMMEI WEIS UTC(A(22200/160) IVÓVIZHALÓZAT	300	ac	264	1980	1 021 578	1 021 578	1 021 578	4,4%		952 315	28 093	14 915	14 813	11 442	
1357.	-SIMAI UT(01137) IVÓVIZHALÓZAT	300	ac	494	1980	1 913 433	1 913 433	1 913 433	4,4%		1 783 702	52 619	27 936	27 745	21 430	
1358.	SIMAI U.-(8215/3) IVÓVIZHALÓZAT	600	ac	251	1980	1 944 215	1 944 215	1 944 215	4,4%		1 812 397	53 466	28 386	28 191	21 775	
1359.	SIMAI U.-(8208/1) IVÓVIZHALÓZAT	200	acél	34	1980	92 954	92 954	92 954	4,4%		86 652	2 556	1 357	1 348	1 041	
1360.	SIMAI U.-(01183/28) IVÓVIZHALÓZAT	600	ac	333	1980	2 585 192	2 585 192	2 585 192	4,4%		2 409 916	71 093	37 744	37 485	28 954	
1361.	SERTSTEIER U.-(0876) IVÓVIZHALÓZAT	100	pvc	233	2000	1 009 148	1 009 148	1 009 148	4,4%		940 728	27 752	14 734	14 633	11 302	
1362.	-SARKANTYÚ UTC(A(1660/28) IVÓVIZHALÓZAT	90	kpc	231	2009	1 168 636	1 168 636	1 168 636	4,4%		1 089 403	32 138	17 062	16 945	13 089	
1363.	-SEMMEI WEIS UTC(A(22200/160) IVÓVIZHALÓZAT	300	acél	19	1980	72 099	72 099	72 099	4,4%		67 211	1 983	1 053	1 045	808	
1364.	ROZSRETSZŐLŐ- ROZSRETBOKORI ZUG(41/14) IVÓVIZHALÓZAT	100	ac	281	1983	672 358	672 358	672 358	4,4%		626 772	18 490	9 816	9 749	7 530	
1365.	-SEMMEI WEIS UTC(A(22200/160) IVÓVIZHALÓZAT	200	acél	2	1980	6 122	6 122	6 122	4,4%		5 706	168	89	89	69	
1366.	SEMMEI WEIS U.-(2815/11) IVÓVIZHALÓZAT	150	ac	64	1980	160 162	160 162	160 162	4,4%		149 303	4 404	2 338	2 322	1 794	
1367.	-SELYEM UTC(A(2658) IVÓVIZHALÓZAT	110	kpc	581	2006	2 910 491	2 910 491	2 910 491	4,4%		2 713 160	80 039	42 493	42 202	32 598	
1368.	-SELYEM UTC(A(118) IVÓVIZHALÓZAT	110	kpc	94	2006	472 273	472 273	472 273	4,4%		440 253	12 988	6 895	6 848	5 289	
1369.	-SCHMIDT MHAIY UTC(A(2330/13) IVÓVIZHALÓZAT	110	kpc	206	2011	1 146 373	1 146 373	1 146 373	4,4%		1 068 649	31 525	16 757	16 622	12 839	
1370.	-SAS UTC(A(3422) IVÓVIZHALÓZAT	90	kpc	163	2006	770 067	770 067	770 067	4,4%		717 857	21 177	11 243	11 166	8 625	
1371.	-SERHÁZ UTC(A(4297) IVÓVIZHALÓZAT	90	kpc	253	2004	1 144 008	1 144 008	1 144 008	4,4%		1 066 444	31 460	16 703	16 588	12 813	

Ssz.	Megnevezés	Műszaki jellemző			Építés éve	Bruttó érték (Ft)	Nettó érték (Ft)	Könyvszerinti érték (Ft)	Értékcsökkenési leírási kates	Jogok és kötelezettségek	Tulajdoni arányoknak megfelelő eszközérték				
		Átmérő	Hossz (m)	Anyag							Nyiregyháza (93,22%)	Nyirpazony (2,75%)	Nyirtura (1,46%)	Nagyszerkez (1,45%)	Senyő (1,12%)
1372.	ROZSRÉTSZŐLŐ-(01145) IVÓVÍZHÁLÓZAT	100	188	pvc	1997	749 945	749 945	749 945	4,4%		699 099	20 623	10 949	10 874	8 399
1373.	ROZSRÉTSZŐLŐ-ROZSTELEK UTCA(14162) IVÓVÍZHÁLÓZAT	150	28	ac	1983	81 236	81 236	81 236	4,4%		75 728	2 234	1 186	1 178	910
1374.	ROZSRÉTSZŐLŐ-(01199) IVÓVÍZHÁLÓZAT	150	401	pvc	1983	1 164 342	1 164 342	1 164 342	4,4%		1 085 400	32 019	16 999	16 883	13 041
1375.	ROZSRÉTSZŐLŐ-(01180) IVÓVÍZHÁLÓZAT	150	2512	ac	1983	7 302 314	7 302 314	7 302 314	4,4%		6 807 217	200 814	106 614	105 884	81 786
1376.	ROZSRÉTSZŐLŐ-(01178) IVÓVÍZHÁLÓZAT	100	803	pvc	1983	1 919 040	1 919 040	1 919 040	4,4%		1 788 929	52 774	28 018	27 826	21 493
1377.	ROZSRÉTSZŐLŐ-(01164/35) IVÓVÍZHÁLÓZAT	100	92	pvc	1983	218 909	218 909	218 909	4,4%		204 067	6 020	3 196	3 174	2 452
1378.	ROZSRÉTSZŐLŐ-(14195/4) IVÓVÍZHÁLÓZAT	110	141	kpe	2009	752 200	752 200	752 200	4,4%		701 201	20 685	10 982	10 907	8 425
1379.	ROZSRÉTSZŐLŐ-(01161) IVÓVÍZHÁLÓZAT	100	219	pvc	1997	870 792	870 792	870 792	4,4%		811 752	23 947	12 714	12 626	9 753
1380.	ROZSRÉTSZŐLŐ-FENYŐ UTCA(14073) IVÓVÍZHÁLÓZAT	100	13	ac	1983	31 301	31 301	31 301	4,4%		29 179	861	457	454	351
1381.	ROZSRÉTSZŐLŐ-(01140) IVÓVÍZHÁLÓZAT	110	152	kpe	2009	813 652	813 652	813 652	4,4%		758 487	22 375	11 879	11 798	9 113
1382.	-ROZSA UTCA(4745) IVÓVÍZHÁLÓZAT	90	451	kpe	2006	2 136 620	2 136 620	2 136 620	4,4%		1 991 757	58 757	31 195	30 981	23 930
1383.	-ROZSA UTCA(4745) IVÓVÍZHÁLÓZAT	90	97	kpe	2005	448 948	448 948	448 948	4,4%		418 510	12 346	6 555	6 510	5 028
1384.	-ROKA-BOKORI UT(0699) IVÓVÍZHÁLÓZAT	150	649	pvc	1993	2 786 810	2 786 810	2 786 810	4,4%		2 597 864	76 637	40 687	40 409	31 212
1385.	RÓKABOKOR-(0796/2) IVÓVÍZHÁLÓZAT	100	641	pvc	1998	2 626 904	2 626 904	2 626 904	4,4%		2 448 800	72 240	38 353	38 090	29 421
1386.	ÓSZLÓ UTCA-UNGVÁR SETÁNY(2263/169) IVÓVÍZHÁLÓZAT	150	466	ac	1983	1 355 284	1 355 284	1 355 284	4,4%		1 263 396	37 270	19 787	19 652	15 179
1387.	ROZSRÉTSZŐLŐ-(01163/2) IVÓVÍZHÁLÓZAT	100	471	pvc	1997	1 876 749	1 876 749	1 876 749	4,4%		1 749 506	51 611	27 401	27 213	21 020
1388.	ROZSRÉTSZŐLŐ-FÓZDE UTCA(14127) IVÓVÍZHÁLÓZAT	100	989	ac	1983	2 364 349	2 364 349	2 364 349	4,4%		2 204 046	65 020	34 519	34 283	26 481
1389.	ROZSRÉTSZŐLŐ-ROZSRÉTBOKORI UTCA(14175) IVÓVÍZHÁLÓZAT	110	468	kpe	2009	2 502 093	2 502 093	2 502 093	4,4%		2 332 451	68 808	36 531	36 280	28 023
1390.	ROZSRÉTSZŐLŐ-ROZSRÉTBOKORI UTCA(14175) IVÓVÍZHÁLÓZAT	100	80	pvc	1996	309 607	309 607	309 607	4,4%		288 616	8 514	4 520	4 489	3 468
1391.	ROZSRÉTSZŐLŐ-ROZSRÉTBOKORI UTCA(14175) IVÓVÍZHÁLÓZAT	150	338	ac	1983	983 994	983 994	983 994	4,4%		917 279	27 060	14 366	14 268	11 021

Átadás - átvételi jegyzékny  
Vagyonkezelési szerződés  
Nyiregyházi Vízellátási Rendszer  
Nyiregyháza  
Ivóvízhalózat  
2013.01.01.

1.sz. melléklet

Ssz.	Megnevezés	Műszaki jellemző				Bruttó érték (Ft)	Nettó érték (Ft)	Könyvszerzési érték (Ft)	Értékcsökkenési leírás kulcs	Jogok és kötelezettségek	Tulajdoni arányoknak megfelelő eszakiérték				
		Ámterő	Ányag	Hossz (m)	Építés éve						Nyiregyháza (93,22%)	Nyirpazony (2,75%)	Nyirtura (1,46%)	Nagyserkessz (1,45%)	Sempő (1,12%)
1392.	ROZSRETSZŐLŐ-ÖSVÉNY UTCA(14150) IVÓVIZHALÓZAT	100	pvc	844	1983	2 018 127	2 018 127	2 018 127	4,4%		1 881 298	55 498	29 465	29 263	22 603
1393.	ROZSRETSZŐLŐ-NÉVTELEN UTCA(14240) IVÓVIZHALÓZAT	150	ac	426	1983	1 237 903	1 237 903	1 237 903	4,4%		1 153 974	34 042	18 073	17 950	13 865
1394.	ROZSRETSZŐLŐ(101199) IVÓVIZHALÓZAT	160	kpe	105	2005	622 248	622 248	622 248	4,4%		580 060	17 112	9 085	9 023	6 969
1395.	ROZSRETSZŐLŐ-HALLÁS UTCA(14010) IVÓVIZHALÓZAT	100	ac	841	1983	2 010 205	2 010 205	2 010 205	4,4%		1 873 913	55 281	29 349	29 148	22 514
1396.	-RÓKA UTCA(4728) IVÓVIZHALÓZAT	90	kpe	86	2005	396 625	396 625	396 625	4,4%		369 734	10 907	5 791	5 751	4 442
1397.	ROZSRETSZŐLŐ-FÓZDE UTCA(14001/1) IVÓVIZHALÓZAT	100	pvc	113	1997	450 969	450 969	450 969	4,4%		420 394	12 402	6 584	6 539	5 051
1398.	ROZSRETSZŐLŐ-FÓZDE UTCA(14001/1) IVÓVIZHALÓZAT	150	ac	158	1983	457 926	457 926	457 926	4,4%		426 879	12 593	6 686	6 640	5 129
1399.	ROZSRETSZŐLŐ-FÓZDE UTCA(14001/1) IVÓVIZHALÓZAT	100	ac	254	1983	608 295	608 295	608 295	4,4%		567 053	16 728	8 881	8 820	6 813
1400.	ROZSRETSZŐLŐ-FENYŐ UTCA(14074/2) IVÓVIZHALÓZAT	100	pvc	11	1997	45 411	45 411	45 411	4,4%		42 333	1 249	663	658	509
1401.	ROZSRETSZŐLŐ-FENYŐ UTCA(14074/2) IVÓVIZHALÓZAT	100	ac	103	1983	246 146	246 146	246 146	4,4%		229 457	6 769	3 594	3 569	2 757
1402.	ROZSRETSZŐLŐ-FENYŐ UTCA(14073) IVÓVIZHALÓZAT	150	ac	1137	1983	3 305 664	3 305 664	3 305 664	4,4%		3 081 540	90 906	48 263	47 932	37 023
1403.	ROZSRETSZŐLŐ-NÉVTELEN UTCA(14240) IVÓVIZHALÓZAT	100	ac	154	1983	367 425	367 425	367 425	4,4%		342 513	10 104	5 364	5 328	4 115
1404.	OROS-DEÁK FERENC UTCA(12342) IVÓVIZHALÓZAT	150	ac	237	1980	591 507	591 507	591 507	4,4%		551 403	16 266	8 636	8 577	6 625
1405.	OROS-CSERMELY KÖZ(12673/30) IVÓVIZHALÓZAT	200	ac	72	1980	200 174	200 174	200 174	4,4%		186 603	5 505	2 923	2 903	2 242
1406.	OROS-DIAK UTCA(11050) IVÓVIZHALÓZAT	110	kpe	92	2005	449 487	449 487	449 487	4,4%		419 011	12 361	6 563	6 518	5 034
1407.	OROS-DIAK UTCA(11050) IVÓVIZHALÓZAT	150	ac	345	1980	858 904	858 904	858 904	4,4%		800 671	23 620	12 540	12 454	9 620
1408.	OROS-DIAK UTCA(11050) IVÓVIZHALÓZAT	100	ac	96	1980	197 086	197 086	197 086	4,4%		183 724	5 420	2 877	2 838	2 207
1409.	OROS-DEBŰS UTCA(11648) IVÓVIZHALÓZAT	100	ac	346	1980	708 898	708 898	708 898	4,4%		660 834	19 495	10 350	10 279	7 940
1410.	OROS-ÉLETT UTCA(11906) IVÓVIZHALÓZAT	100	ac	606	1980	1 240 655	1 240 655	1 240 655	4,4%		1 156 538	34 118	18 114	17 989	13 895



Átadás - átvételi jegyzékony  
Vagyonkezelési szerződés  
Nyíregyházi Vízellátási Rendszer  
Nyíregyháza  
Ívóvízhálózat  
2013.01.01.

1.sz. melléklet

Ssz.	Megnevezés	Miszakti jellemző			Építés éve	Bruttó érték (Ft)	Nettó érték (Ft)	Könyvszerinti érték (Ft)	Értékszámképesítési leírási kulcs	Jogok és kötelezettségek	Tulajdoni arányoknak megfelelő eszközérték			
		Átmérő	Hossz (m)	Anyag							Nyíregyháza (93,22%)	Nyirpazony (2,75%)	Nyírtura (1,46%)	Nagyszerkez (1,45%)
1411.	OROS-DEÁK FERENC UTCA(12504/1) ÍVÓVÍZHÁLÓZAT	100	74	ac	1980	152 360	152 360	152 360	4,4%		4 190	2 224	2 209	1 706
1412.	OROS-EMLEK UTCA(12192) ÍVÓVÍZHÁLÓZAT	150	362	ac	1980	901 943	901 943	901 943	4,4%		24 803	13 168	13 078	10 102
1413.	OROS-DEÁK FERENC UTCA(12243) ÍVÓVÍZHÁLÓZAT	150	367	ac	1980	915 703	915 703	915 703	4,4%		25 182	13 369	13 278	10 256
1414.	OROS-DEÁK FERENC UTCA(12086) ÍVÓVÍZHÁLÓZAT	150	291	ac	1980	724 283	724 283	724 283	4,4%		19 918	10 575	10 502	8 112
1415.	OROS-DEÁK FERENC UTCA(11047) ÍVÓVÍZHÁLÓZAT	200	65	ac	1980	180 663	180 663	180 663	4,4%		4 968	2 638	2 620	2 023
1416.	OROS-DEÁK FERENC UTCA(11047) ÍVÓVÍZHÁLÓZAT	100	355	ac	1980	726 761	726 761	726 761	4,4%		19 986	10 611	10 538	8 140
1417.	OROS-CSERMELY UTCA(12636) ÍVÓVÍZHÁLÓZAT	200	179	ac	1980	495 541	495 541	495 541	4,4%		13 627	7 235	7 185	5 550
1418.	OROS-KEZDŐ KÖZ(12673/50) ÍVÓVÍZHÁLÓZAT	100	266	pvc	1980	544 912	544 912	544 912	4,4%		14 985	7 956	7 901	6 103
1419.	OROS-DEÁK FERENC UTCA(12504/1) ÍVÓVÍZHÁLÓZAT	150	328	ac	1980	816 160	816 160	816 160	4,4%		22 444	11 916	11 834	9 141
1420.	OROS-FŐ UTCA(12355) ÍVÓVÍZHÁLÓZAT	200	570	ac	1980	1 576 912	1 576 912	1 576 912	4,4%		43 365	23 023	22 865	17 661
1421.	ÓZ KÖZ-(563/8) ÍVÓVÍZHÁLÓZAT	110	60	kpe	2004	287 524	287 524	287 524	4,4%		7 907	4 198	4 169	3 220
1422.	-OROSI ÚT(3575) ÍVÓVÍZHÁLÓZAT	300	9	acél	1980	35 210	35 210	35 210	4,4%		968	514	511	394
1423.	-OROSI ÚT(3575) ÍVÓVÍZHÁLÓZAT	300	334	ac	1980	1 293 152	1 293 152	1 293 152	4,4%		35 562	18 880	18 751	14 483
1424.	-OROSI ÚT(3575) ÍVÓVÍZHÁLÓZAT	200	130	ac	1980	360 956	360 956	360 956	4,4%		9 926	5 270	5 234	4 043
1425.	-OROSI ÚT(3575) ÍVÓVÍZHÁLÓZAT	100	343	ac	1980	702 315	702 315	702 315	4,4%		19 314	10 254	10 184	7 866
1426.	OROS-DIÁK UTCA(11457) ÍVÓVÍZHÁLÓZAT	100	873	ac	1980	1 789 008	1 789 008	1 789 008	4,4%		49 198	26 120	25 941	20 037
1427.	OROS-FRISZ UTCA(11827) ÍVÓVÍZHÁLÓZAT	100	275	ac	1980	562 788	562 788	562 788	4,4%		15 477	8 217	8 160	6 303
1428.	OROS-CSERMELY KÖZ(12673/30) ÍVÓVÍZHÁLÓZAT	100	168	ac	1980	344 936	344 936	344 936	4,4%		9 486	5 036	5 002	3 863
1429.	OROS-FŐ UTCA(12142) ÍVÓVÍZHÁLÓZAT	315	102	kpe	2005	947 669	947 669	947 669	4,4%		26 061	13 836	13 741	10 614
1430.	OROS-FŐ UTCA(12142) ÍVÓVÍZHÁLÓZAT	300	617	ac	1980	2 389 744	2 389 744	2 389 744	4,4%		65 718	34 890	34 651	26 765
1431.	OROS-FŐ UTCA(12142) ÍVÓVÍZHÁLÓZAT	200	153	ac	1980	423 449	423 449	423 449	4,4%		11 645	6 182	6 140	4 743
1432.	OROS-FŐ UTCA(11080) ÍVÓVÍZHÁLÓZAT	100	163	ac	1980	334 328	334 328	334 328	4,4%		9 194	4 881	4 848	3 744

Ssz.	Megnevezés	Műszaki jellemző				Bruttó érték (Ft)	Nettó érték (Ft)	Könyvszerinti érték (Ft)	Értéksökkenési letrási kulcs	Jogok és kötelezettségek	Tulajdoni arányoknak megfelelő eszközérték				
		Átmérő	Anyag	Hossz (m)	Építés éve						Nyiregyháza (93,22%)	Nyírfaonyó (2,75%)	Nyírfa (1,46%)	Nagysepréssz (1,45%)	Sérv (1,12%)
1433.	OROS-FENYES UTCA(11779) IVÓVÍZHÁLÓZAT	100	ac	104	1980	213 393	213 393	213 393	4,4%		198 925	5 868	3 116	3 094	2 390
1434.	OROS-FENYES UTCA(11764) IVÓVÍZHÁLÓZAT	100	ac	127	1980	259 831	259 831	259 831	4,4%		242 214	7 145	3 794	3 768	2 910
1435.	OROS-FRISS UTCA(22331) IVÓVÍZHÁLÓZAT	100	ac	280	1980	574 216	574 216	574 216	4,4%		535 284	15 791	8 384	8 326	6 431
1436.	OROS-(11878/86) IVÓVÍZHÁLÓZAT	100	pvc	193	2009	1 031 744	1 031 744	1 031 744	4,4%		961 791	28 373	15 063	14 960	11 556
1437.	OROS-CSERMELY UTCA(12636) IVÓVÍZHÁLÓZAT	100	ac	467	1980	957 172	957 172	957 172	4,4%		892 276	26 322	13 975	13 879	10 720
1438.	OROS-(19599) IVÓVÍZHÁLÓZAT	100	ac	824	1980	1 687 379	1 687 379	1 687 379	4,4%		1 572 975	46 403	24 636	24 467	18 899
1439.	OROS-(12673/70) IVÓVÍZHÁLÓZAT	110	kpc	98	2009	525 357	525 357	525 357	4,4%		489 738	14 447	7 670	7 618	5 884
1440.	OROS-(12058) IVÓVÍZHÁLÓZAT	150	ac	156	1980	389 391	389 391	389 391	4,4%		362 990	10 708	5 685	5 646	4 361
1441.	OROS-(11927) IVÓVÍZHÁLÓZAT	100	ac	121	1980	248 252	248 252	248 252	4,4%		231 420	6 827	3 624	3 600	2 780
1442.	OROS-ÁLMOS VEZÉR UTCA(12046) IVÓVÍZHÁLÓZAT	100	ac	265	1980	542 804	542 804	542 804	4,4%		506 002	14 927	7 925	7 871	6 079
1443.	OROS-(11878/86) IVÓVÍZHÁLÓZAT	110	kpc	61	2009	328 802	328 802	328 802	4,4%		306 510	9 042	4 801	4 768	3 683
1444.	OROS-ÁLMOS VEZÉR UTCA(12046) IVÓVÍZHÁLÓZAT	150	ac	232	1980	578 914	578 914	578 914	4,4%		539 664	15 920	8 452	8 394	6 484
1445.	OROS-(11878/79) IVÓVÍZHÁLÓZAT	110	kpc	109	2009	583 259	583 259	583 259	4,4%		543 714	16 040	8 516	8 457	6 533
1446.	OROS-(11878/68) IVÓVÍZHÁLÓZAT	100	pvc	431	2009	2 307 407	2 307 407	2 307 407	4,4%		2 150 965	63 454	33 688	33 457	25 843
1447.	OROS-(11878/23) IVÓVÍZHÁLÓZAT	100	pvc	516	2009	2 759 903	2 759 903	2 759 903	4,4%		2 572 782	75 897	40 295	40 019	30 911
1448.	OROS-(11868/7) IVÓVÍZHÁLÓZAT	110	kpc	242	2009	1 292 591	1 292 591	1 292 591	4,4%		1 204 933	35 546	18 872	18 743	14 477
1449.	OROS-(11865/8) IVÓVÍZHÁLÓZAT	110	kpc	105	2005	513 753	513 753	513 753	4,4%		478 920	14 128	7 501	7 449	5 754
1450.	OROS-(11863/4) IVÓVÍZHÁLÓZAT	100	pvc	60	2002	273 171	273 171	273 171	4,4%		254 650	7 512	3 988	3 961	3 060
1451.	OROS-(11885) IVÓVÍZHÁLÓZAT	80	ac	73	1980	140 677	140 677	140 677	4,4%		131 139	3 869	2 054	2 040	1 576
1452.	OROS-BÜCSÜ UTCA(12332) IVÓVÍZHÁLÓZAT	80	ac	308	1980	597 638	597 638	597 638	4,4%		557 118	16 435	8 726	8 666	6 694
1453.	OROS-CSENGŐ UTCA(11617/1) IVÓVÍZHÁLÓZAT	100	ac	345	1980	705 838	705 838	705 838	4,4%		657 982	19 411	10 305	10 235	7 905
1454.	OROS-CSENGŐ KÖZ(12504/2) IVÓVÍZHÁLÓZAT	150	ac	109	1980	271 130	271 130	271 130	4,4%		252 747	7 456	3 958	3 931	3 037
1455.	OROS-CSAP UTCA(12220) IVÓVÍZHÁLÓZAT	100	ac	336	1980	688 703	688 703	688 703	4,4%		642 009	18 939	10 055	9 986	7 713
1456.	OROS-CSAP UTCA(12219) IVÓVÍZHÁLÓZAT	150	ac	362	1980	900 840	900 840	900 840	4,4%		839 763	24 773	13 152	13 062	10 089

Ssz.	Megnevezés	Műszaki jellemző			Bruttó érték (Ft)	Nettó érték (Ft)	Könyvszerinti érték (Ft)	Értékkölkkenési leírási kotes	Jogok és kötelezettségek	Tulajdoni arányoknak megfelelő eszközérték			
		Átmérő	Hossz (m)	Építés éve						Nyiregháza (93,22%)	Nyirpazony (2,75%)	Nyirtura (1,46%)	Nagyszerkez (1,45%)
1457.	OROS-CIFRAFASOR UTCA(30690) IVÓVÍZHÁLÓZAT	100	83	1980	169 249	169 249	169 249	4,4%		4 654	2 471	2 454	1 896
1458.	OROS-(22371) IVÓVÍZHÁLÓZAT	100	122	1980	249 455	249 455	249 455	4,4%		6 860	3 642	3 617	2 794
1459.	OROS-CIFRA FASOR(11774) IVÓVÍZHÁLÓZAT	100	241	1980	493 728	493 728	493 728	4,4%		13 578	7 208	7 159	5 530
1460.	OROS-KEZDŐ UTCA(12673/16) IVÓVÍZHÁLÓZAT	100	423	1980	867 181	867 181	867 181	4,4%		23 847	12 661	12 574	9 712
1461.	OROS-BODROGI UTCA(12008) IVÓVÍZHÁLÓZAT	110	45	2005	221 911	221 911	221 911	4,4%		6 103	3 240	3 218	2 485
1462.	OROS-BODROGI UTCA(12008) IVÓVÍZHÁLÓZAT	150	332	1980	828 303	828 303	828 303	4,4%		22 778	12 093	12 010	9 277
1463.	OROS-BODROGI UTCA(12008) IVÓVÍZHÁLÓZAT	100	627	1980	1 283 985	1 283 985	1 283 985	4,4%		35 310	18 746	18 618	14 381
1464.	OROS-ARANYHOMOK UTCA(12454) IVÓVÍZHÁLÓZAT	100	730	1980	1 496 068	1 496 068	1 496 068	4,4%		41 142	21 843	21 693	16 756
1465.	OROS-ARANYHOMOK UTCA(12356) IVÓVÍZHÁLÓZAT	150	271	1980	674 068	674 068	674 068	4,4%		18 537	9 841	9 774	7 550
1466.	OROS-ARANYHOMOK UTCA(12356) IVÓVÍZHÁLÓZAT	100	322	1980	658 787	658 787	658 787	4,4%		18 117	9 618	9 552	7 378
1467.	OROS-CIFRAFASOR UTCA(30690) IVÓVÍZHÁLÓZAT	100	124	1980	253 080	253 080	253 080	4,4%		6 960	3 695	3 670	2 834
1468.	OROS-TAKARÉK KÖZ(11046) IVÓVÍZHÁLÓZAT	200	215	1980	596 498	596 498	596 498	4,4%		16 404	8 709	8 649	6 681
1469.	OROS-SZINES UTCA(27413) IVÓVÍZHÁLÓZAT	100	62	1980	126 023	126 023	126 023	4,4%		3 466	1 840	1 827	1 411
1470.	OROS-VEZER UTCA(11119) IVÓVÍZHÁLÓZAT	100	812	1980	1 663 785	1 663 785	1 663 785	4,4%		45 754	24 291	24 125	18 634
1471.	OROS-VARAZS UTCA(11860) IVÓVÍZHÁLÓZAT	100	20	1980	41 027	41 027	41 027	4,4%		1 128	599	595	460
1472.	OROS-VARAZS UTCA(11860) IVÓVÍZHÁLÓZAT	100	356	1980	730 380	730 380	730 380	4,4%		20 085	10 664	10 591	8 180
1473.	OROS-TORNÁCOS UTCA(24838) IVÓVÍZHÁLÓZAT	100	293	1996	1 135 413	1 135 413	1 135 413	4,4%		31 224	16 577	16 463	12 717
1474.	OROS-VEZER UTCA(11220) IVÓVÍZHÁLÓZAT	100	359	1980	736 394	736 394	736 394	4,4%		20 251	10 751	10 678	8 248
1475.	OROS-TAROLÓ UTCA(12426) IVÓVÍZHÁLÓZAT	150	327	1980	815 743	815 743	815 743	4,4%		22 433	11 910	11 828	9 136
1476.	OROS-VEZER UTCA(11327) IVÓVÍZHÁLÓZAT	100	634	1980	1 297 991	1 297 991	1 297 991	4,4%		35 695	18 951	18 821	14 538
1477.	OROS-SZIV UTCA(27461) IVÓVÍZHÁLÓZAT	100	107	1980	218 668	218 668	218 668	4,4%		6 013	3 193	3 171	2 449
1478.	OROS-SZIV UTCA(27448) IVÓVÍZHÁLÓZAT	100	101	1980	207 917	207 917	207 917	4,4%		5 718	3 036	3 015	2 329
1479.	OROS-SZIV UTCA(27423) IVÓVÍZHÁLÓZAT	110	134	2006	673 547	673 547	673 547	4,4%		18 523	9 834	9 766	7 544

Ssz.	Megnevezés	Műszaki jellemző			Építés éve	Bruttó érték (Ft)	Nettó érték (Ft)	Könyvszerinti érték (Ft)	Értéksikkemelési leírasi kulcs	Jogok és kötelezettségek	Tulajdoni arányoknak megfelelő eszközérték				
		Átmérő	Anyag	Hossz (m)							Nyiregyháza (93,22%)	Nyirapazony (2,75%)	Nyirtura (1,46%)	Nagyvaskesz (1,45%)	Sénye (1,12%)
1480.	OROS-SZIV UTC(A)(27402) IVÓVIZHÁLÓZAT	100	ac	96	1980	195 952	195 952	4,4%		182 666	5 389	2 861	2 841	2 195	
1481.	OROS-SZIV UTC(A)(27401) IVÓVIZHÁLÓZAT	100	ac	764	1980	1 565 032	1 565 032	4,4%		1 458 923	43 038	22 849	22 693	17 528	
1482.	-OROSI ÚT(575) IVÓVIZHÁLÓZAT	300	pvc	117	1999	932 456	932 456	4,4%		869 235	25 643	13 614	13 521	10 444	
1483.	OROS-TORNÁCSOS UTC(A)(22369) IVÓVIZHÁLÓZAT	100	ac	185	1980	379 277	379 277	4,4%		353 562	10 430	5 337	5 500	4 248	
1484.	-OSZLÓ UTCA(Q248) IVÓVIZHÁLÓZAT	100	ac	89	1969	71 024	71 024	4,4%		66 208	1 953	1 037	1 030	795	
1485.	KÖRÁNYI KÖZ-ÚNGVÁR SEFÁNY(Q263/169) IVÓVIZHÁLÓZAT	150	acél	12	1983	34 952	34 952	4,4%		32 582	961	510	507	391	
1486.	OSZLÓ UTCA-ÚNGVÁR SEFÁNY(Q263/169) IVÓVIZHÁLÓZAT	100	ac	329	1983	786 991	786 991	4,4%		733 633	21 642	11 490	11 411	8 814	
1487.	OSZLÓ UTCA-OSZLÓ UTCA(Q248) IVÓVIZHÁLÓZAT	160	kpc	204	2004	1 184 552	1 184 552	4,4%		1 104 240	32 575	17 294	17 176	13 267	
1488.	OSZLÓ UTCA-(Q263/98) IVÓVIZHÁLÓZAT	200	ac	38	1983	124 094	124 094	4,4%		115 681	3 413	1 812	1 799	1 390	
1489.	-OSZLÓ UTCA(Q248) IVÓVIZHÁLÓZAT	160	kpc	337	2004	1 960 504	1 960 504	4,4%		1 827 581	53 914	28 623	28 427	21 958	
1490.	OROS-VEZÉR UTC(A)(1119) IVÓVIZHÁLÓZAT	100	acél	8	1980	15 511	15 511	4,4%		14 459	427	226	225	174	
1491.	-OSZLÓ UTCA(Q248) IVÓVIZHÁLÓZAT	200	ac	29	1969	30 728	30 728	4,4%		28 645	845	449	446	344	
1492.	OROS-SZINES UTC(A)(1681) IVÓVIZHÁLÓZAT	100	ac	372	1980	761 665	761 665	4,4%		710 024	20 946	11 120	11 044	8 531	
1493.	-OSZLÓ UTCA(1803) IVÓVIZHÁLÓZAT	110	kpc	239	2005	1 171 345	1 171 345	4,4%		1 091 928	32 212	17 102	16 984	13 119	
1494.	OSZLÓ UTCA-(2121/26) IVÓVIZHÁLÓZAT	100	ac	254	1969	202 396	202 396	4,4%		188 674	5 566	2 955	2 935	2 267	
1495.	-ORSZÁGZÁS SZÓ TÉR(1771) IVÓVIZHÁLÓZAT	300	ac	124	1964	53 278	53 278	4,4%		49 666	1 465	778	773	597	
1496.	-ORSZÁGZÁS SZÓ TÉR(1771) IVÓVIZHÁLÓZAT	150	ac	45	1964	12 510	12 510	4,4%		11 662	344	183	181	140	
1497.	-ORSZÁGZÁS SZÓ TÉR(1771) IVÓVIZHÁLÓZAT	100	ac	79	1964	17 995	17 995	4,4%		16 775	495	263	261	202	
1498.	OROS-VIPAM UTC(A)(2269) IVÓVIZHÁLÓZAT	100	ac	413	1980	845 977	845 977	4,4%		788 620	23 264	12 351	12 267	9 475	
1499.	-OSZLÓ UTCA(Q248) IVÓVIZHÁLÓZAT	110	kpc	155	2004	741 447	741 447	4,4%		691 177	20 390	10 825	10 751	8 504	
1500.	OROS-KISMEZŐTANYÁK(02168) IVÓVIZHÁLÓZAT	110	kpc	670	2004	3 201 616	3 201 616	4,4%		2 984 547	88 044	46 744	46 423	35 858	
1501.	OROS-SZIV UTC(A)(1617/2) IVÓVIZHÁLÓZAT	100	ac	325	1980	665 475	665 475	4,4%		620 356	18 301	9 716	9 649	7 453	
1502.	OROS-MAGYAR UTC(A)(2542) IVÓVIZHÁLÓZAT	200	ac	879	1980	2 434 036	2 434 036	4,4%		2 269 008	66 936	35 537	35 294	27 261	
1503.	OROS-MAGYAR UTC(A)(2542) IVÓVIZHÁLÓZAT	150	ac	279	1980	694 381	694 381	4,4%		647 302	19 095	10 138	10 069	7 777	

Átadás - átvételi jegyzékny  
Vagyonkezelési szerződés  
Nyíregyházi Vízellátási Rendszer  
Nyíregyháza  
Ívóvízhálózat  
2013.01.01.

Ssz.	Megnevezés	Műszaki jellemző			Építés éve	Bruttó érték (Ft)	Nettó érték (Ft)	Könyveszeti érték (Ft)	Értéksökkenési leírás kulcs	Jogok és kötelezettségek	Tulajdoni arányoknak megfelelő eszközérték				
		Átmérő	Anyag	Hossz (m)							Nyíregyháza (93,22%)	Nyírpazony (2,75%)	Nyírtura (1,46%)	Nagyvaskesz (1,45%)	Sényő (1,12%)
1504.	OROS-MAGYAR UTCA(12542) ÍVÓVÍZHÁLÓZAT	100	ac	117	1980	240 159	240 159	240 159	4,4%		223 877	6 604	3 506	3 482	2 690
1505.	OROS-MAGYAR UTCA(12312) ÍVÓVÍZHÁLÓZAT	150	ac	138	1980	343 572	343 572	343 572	4,4%		320 278	9 448	5 016	4 982	3 848
1506.	OROS-MEGGYES UTCA(11943) ÍVÓVÍZHÁLÓZAT	150	ac	695	1980	1 732 391	1 732 391	1 732 391	4,4%		1 614 935	47 641	25 293	25 120	19 403
1507.	OROS-LEVELEKI UTCA(11745) ÍVÓVÍZHÁLÓZAT	100	ac	389	1980	797 031	797 031	797 031	4,4%		742 992	21 918	11 637	11 557	8 927
1508.	OROS-MEGGYES UTCA(12045) ÍVÓVÍZHÁLÓZAT	150	ac	216	1980	538 705	538 705	538 705	4,4%		502 181	14 814	7 865	7 811	6 033
1509.	OROS-KISMEZŐTANYA(02163) ÍVÓVÍZHÁLÓZAT	110	kpe	87	2004	416 515	416 515	416 515	4,4%		388 276	11 454	6 081	6 039	4 665
1510.	OROS-KIS UTCA(27435) ÍVÓVÍZHÁLÓZAT	100	ac	93	1980	190 181	190 181	190 181	4,4%		177 287	5 230	2 777	2 758	2 130
1511.	OROS-KIS UTCA(11716) ÍVÓVÍZHÁLÓZAT	100	ac	314	1980	642 457	642 457	642 457	4,4%		598 898	17 668	9 380	9 316	7 196
1512.	OROS-KEZDŐ UTCA(24817) ÍVÓVÍZHÁLÓZAT	100	pvc	213	1996	823 834	823 834	823 834	4,4%		767 978	22 655	12 028	11 946	9 227
1513.	OROS-KEZDŐ UTCA(24817) ÍVÓVÍZHÁLÓZAT	100	pvc	105	2009	561 484	561 484	561 484	4,4%		523 415	15 441	8 198	8 142	6 289
1514.	OROS-KEZDŐ UTCA(12673/16) ÍVÓVÍZHÁLÓZAT	150	ac	290	1980	722 018	722 018	722 018	4,4%		673 065	19 855	10 541	10 469	8 087
1515.	OROS-MAGYAR UTCA(12312) ÍVÓVÍZHÁLÓZAT	80	ac	539	1980	1 045 125	1 045 125	1 045 125	4,4%		974 266	28 741	15 259	15 154	11 785
1516.	OROS-SZALLÁSI UTCA(11384) ÍVÓVÍZHÁLÓZAT	100	ac	1493	1980	3 059 082	3 059 082	3 059 082	4,4%		2 851 676	84 125	44 663	44 357	34 262
1517.	OROS-SZIGETKÖZ UTCA(11112) ÍVÓVÍZHÁLÓZAT	100	ac	391	1980	800 366	800 366	800 366	4,4%		746 101	22 010	11 685	11 605	8 964
1518.	OROS-SZERÉNY UTCA(11759) ÍVÓVÍZHÁLÓZAT	100	ac/d	74	1980	152 590	152 590	152 590	4,4%		142 245	4 196	2 228	2 213	1 709
1519.	OROS-SZERÉNY UTCA(11759) ÍVÓVÍZHÁLÓZAT	100	ac	177	1980	362 687	362 687	362 687	4,4%		338 096	9 974	5 295	5 259	4 062
1520.	OROS-SZATMÁRI UTCA(11603) ÍVÓVÍZHÁLÓZAT	100	ac	395	1980	809 790	809 790	809 790	4,4%		754 887	22 269	11 823	11 742	9 070
1521.	OROS-SZARKALÁB UTCA(11793) ÍVÓVÍZHÁLÓZAT	110	kpe	157	2005	767 350	767 350	767 350	4,4%		715 324	21 102	11 203	11 127	8 594
1522.	OROS-MAGYAR UTCA(12552) ÍVÓVÍZHÁLÓZAT	100	ac	264	1980	541 794	541 794	541 794	4,4%		505 061	14 899	7 910	7 856	6 068
1523.	OROS-SZALLÁSI UTCA(11384) ÍVÓVÍZHÁLÓZAT	100	ac/d	7	1980	13 658	13 658	13 658	4,4%		12 732	376	199	198	153
1524.	ŐSZÓLÓ UTCA-UNGVÁR (SETÁNY(2263/169) ÍVÓVÍZHÁLÓZAT	200	ac	1046	1983	3 379 847	3 379 847	3 379 847	4,4%		3 150 693	92 946	49 346	49 008	37 854
1525.	OROS-SZALLÁSI UTCA(11183) ÍVÓVÍZHÁLÓZAT	100	ac	330	1980	676 465	676 465	676 465	4,4%		630 601	18 603	9 876	9 809	7 576
1526.	OROS-ROZSNYAI UTCA(11048) ÍVÓVÍZHÁLÓZAT	200	ac	633	1980	1 751 654	1 751 654	1 751 654	4,4%		1 632 891	48 170	25 574	25 399	19 619

Ssz.	Megnevezés	Műszaki jellemző				Építés éve	Bruttó érték (Ft)	Nettó érték (Ft)	Könyvszerinti érték (Ft)	Értékszkennelési lejárati kulcs	Jogok és kötelezettségek	Tulajdoni arányoknak megfelelő eszaktörtek				
		Átmérő	Anyag	Hossz (m)	Építés éve							Nyiregyháza (93,22%)	Nyirgazony (2,75%)	Nyirtura (1,46%)	Negyeseke (1,45%)	Sényő (1,12%)
1527	OROS-RAGOGÓ UTC(A)(12110) IVÓVIZHALÓZAT	150	ac	234	1980	582 410	582 410	582 410	4,4%		542 923	16 016	8 503	8 445	6 523	
1528	OROS-PÁNTLIKA UTC(A)(2342) IVÓVIZHALÓZAT	100	ac	124	1980	254 396	254 396	254 396	4,4%		237 148	6 996	3 714	3 689	2 849	
1529	OROS-PÁNTLIKA UTC(A)(2320) IVÓVIZHALÓZAT	100	ac	115	1980	235 630	235 630	235 630	4,4%		219 654	6 480	3 440	3 417	2 639	
1530	OROS-MOGYORÓS UTC(A)(1894) IVÓVIZHALÓZAT	80	ac	268	1980	519 278	519 278	519 278	4,4%		484 071	14 280	7 581	7 530	5 816	
1531	OROS-SZARKALÁB UTC(A)(1793) IVÓVIZHALÓZAT	100	ac	305	1980	623 989	623 989	623 989	4,4%		581 683	17 160	9 110	9 048	6 989	
1532	IPARI PARK-(01556) IVÓVIZHALÓZAT	300	pvc	175	2004	1 584 398	1 584 398	1 584 398	4,4%		1 476 976	43 571	23 132	22 974	17 745	
1533	IPARI PARK-(01547) IVÓVIZHALÓZAT	300	acél	19	2004	170 419	170 419	170 419	4,4%		158 864	4 687	2 488	2 471	1 909	
1534	IPARI PARK-(01553/3) IVÓVIZHALÓZAT	300	pvc	66	2004	596 774	596 774	596 774	4,4%		556 313	16 411	8 713	8 653	6 684	
1535	IPARI PARK-(01554) IVÓVIZHALÓZAT	300	acél	11	2004	99 473	99 473	99 473	4,4%		92 728	2 735	1 452	1 442	1 114	
1536	IPARI PARK-(01579/27) IVÓVIZHALÓZAT	300	pvc	289	2004	2 615 598	2 615 598	2 615 598	4,4%		2 438 261	71 929	38 188	37 926	29 295	
1537	IPARI PARK-(01579/30) IVÓVIZHALÓZAT	300	pvc	197	2004	1 780 706	1 780 706	1 780 706	4,4%		1 659 974	48 969	25 998	25 820	19 944	
1538	IPARI PARK-(01582/2) IVÓVIZHALÓZAT	150	pvc	783	2004	4 550 567	4 550 567	4 550 567	4,4%		4 242 038	125 141	66 438	65 983	50 966	
1539	IPARI PARK-(01582/2) IVÓVIZHALÓZAT	300	acél	11	2004	103 710	103 710	103 710	4,4%		96 679	2 852	1 514	1 504	1 162	
1540	IPARI PARK-(01582/2) IVÓVIZHALÓZAT	100	pvc	390	2004	1 866 299	1 866 299	1 866 299	4,4%		1 739 764	51 323	27 248	27 061	20 903	
1541	IPARI PARK-(01582/2) IVÓVIZHALÓZAT	315	kpe	35	2004	317 609	317 609	317 609	4,4%		296 075	8 734	4 637	4 605	3 557	
1542	IPARI PARK-(01587/4) IVÓVIZHALÓZAT	150	pvc	326	2004	1 892 937	1 892 937	1 892 937	4,4%		1 764 596	52 056	27 637	27 448	21 201	
1543	IPARI PARK-(01587/4) IVÓVIZHALÓZAT	150	pvc	187	2004	1 085 386	1 085 386	1 085 386	4,4%		1 011 797	29 848	15 847	15 738	12 156	
1544	IPARI PARK-(01587/4) IVÓVIZHALÓZAT	150	pvc	79	2004	456 771	456 771	456 771	4,4%		425 802	12 561	6 669	6 623	5 116	
1545	IPARI PARK-(01587/4) IVÓVIZHALÓZAT	300	pvc	80	2004	723 639	723 639	723 639	4,4%		674 576	19 900	10 565	10 493	8 105	
1546	KÖRÁNYVI KÖZ-ÚINGVÁR SÉTÁNY(2263/109) IVÓVIZHALÓZAT	200	ac	153	1983	494 863	494 863	494 863	4,4%		461 311	13 609	7 225	7 176	5 542	
1547	IPARI PARK-DEBRÉCENI ÚT(31568) IVÓVIZHALÓZAT	300	pvc	120	2004	1 088 597	1 088 597	1 088 597	4,4%		1 014 790	29 936	15 894	15 785	12 192	
1548	ISKOLA ÚTCA(1772) IVÓVIZHALÓZAT	80	pvc	40	1993	134 876	134 876	134 876	4,4%		125 731	3 709	1 969	1 956	1 511	
1549	BRNYI KÖZ-(621) IVÓVIZHALÓZAT	100	ac	97	1969	76 895	76 895	76 895	4,4%		71 682	2 115	1 123	1 115	861	

Sz.	Megnevezés	Műszaki jellemző			Építés éve	Bruttó érték (Ft)	Nettó érték (Ft)	Könyvszerinti érték (Ft)	Értéksikkénekési leírás kulcs	Jogok és kötelezettségek	Tulajdoni arányoknak megfelelő eszközérték			
		Átmérő	Hossz (m)	Anyag							Nyíregyháza (93,22%)	Nyírpazony (2,75%)	Nyírirtura (1,46%)	Nagyszerkesz (1,45%)
1550.	-IRINYI JÁNOS UTCA(68/13) ÍVÓVIZHÁLÓZAT	110	381	kpe	2007	1 951 772	1 951 772	1 951 772	4,4%		53 674	28 496	28 301	21 860
1551.	IPARI PARK-KELETH II UTCA(31552/2) ÍVÓVIZHÁLÓZAT	250	629	kpe	2004	4 714 940	4 714 940	4 714 940	4,4%		129 661	68 838	68 367	52 807
1552.	IPARI PARK-KELETH I. UTCA(31362) ÍVÓVIZHÁLÓZAT	200	121	kpe	2004	783 207	783 207	783 207	4,4%		21 538	11 435	11 357	8 772
1553.	IPARI PARK-(31360) ÍVÓVIZHÁLÓZAT	315	61	kpe	2004	548 879	548 879	548 879	4,4%		15 094	8 014	7 959	6 147
1554.	IPARI PARK-DEBRECENI UT(31568) ÍVÓVIZHÁLÓZAT	315	28	kpe	2004	250 998	250 998	250 998	4,4%		6 902	3 665	3 639	2 811
1555.	IPARI PARK-(31555) ÍVÓVIZHÁLÓZAT	315	49	kpe	2004	445 984	445 984	445 984	4,4%		12 265	6 511	6 467	4 995
1556.	IPARI PARK-DEBRECENI UT(31568) ÍVÓVIZHÁLÓZAT	250	24	kpe	2004	180 746	180 746	180 746	4,4%		4 971	2 639	2 621	2 024
1557.	IPARI PARK-(31567/1) ÍVÓVIZHÁLÓZAT	150	1445	pvc	2004	8 401 603	8 401 603	8 401 603	4,4%		231 044	122 663	121 823	94 098
1558.	IPARI PARK-(31559) ÍVÓVIZHÁLÓZAT	315	106	kpe	2004	960 362	960 362	960 362	4,4%		26 410	14 021	13 925	10 756
1559.	IPARI PARK-(31559) ÍVÓVIZHÁLÓZAT	300	150	pvc	2004	1 356 128	1 356 128	1 356 128	4,4%		37 294	19 799	19 664	15 189
1560.	IPARI PARK-(31557) ÍVÓVIZHÁLÓZAT	300	335	pvc	2004	3 027 932	3 027 932	3 027 932	4,4%		83 268	44 208	43 905	33 913
1561.	IPARI PARK-(01380/1) ÍVÓVIZHÁLÓZAT	150	276	pvc	2004	1 604 737	1 604 737	1 604 737	4,4%		44 130	23 429	23 269	17 973
1562.	IPARI PARK-ÉSZAKI I UTCA(31550) ÍVÓVIZHÁLÓZAT	160	513	kpe	2008	3 265 836	3 265 836	3 265 836	4,4%		89 810	47 681	47 355	36 577
1563.	-HUNYADI U.(2695/1) ÍVÓVIZHÁLÓZAT	100	15	pvc	1993	53 493	53 493	53 493	4,4%		1 471	781	776	599
1564.	IPARI PARK-(01547) ÍVÓVIZHÁLÓZAT	150	24	acél	2004	141 071	141 071	141 071	4,4%		3 879	2 060	2 046	1 580
1565.	-HUNYADI UTCA(83/1) ÍVÓVIZHÁLÓZAT	200	86	ac	1983	278 642	278 642	278 642	4,4%		7 663	4 068	4 040	3 121
1566.	-HUNYADI UTCA(83/1) ÍVÓVIZHÁLÓZAT	200	219	ac	1969	235 480	235 480	235 480	4,4%		6 476	3 438	3 414	2 637
1567.	-HUNYADI UTCA(2695/2) ÍVÓVIZHÁLÓZAT	200	121	pvc	1993	576 834	576 834	576 834	4,4%		15 863	8 422	8 364	6 461
1568.	-HUNYADI UTCA(2695/2) ÍVÓVIZHÁLÓZAT	600	50	ac	1983	452 437	452 437	452 437	4,4%		12 442	6 606	6 560	5 067
1569.	-HUNYADI UTCA(83/1) ÍVÓVIZHÁLÓZAT	160	159	kpe	2008	1 015 254	1 015 254	1 015 254	4,4%		27 919	14 823	14 721	11 371
1570.	-HUNYADI U.(2695/1) ÍVÓVIZHÁLÓZAT	110	38	kpe	2009	200 719	200 719	200 719	4,4%		5 520	2 930	2 910	2 248
1571.	-IBOLYA UTCA(2993) ÍVÓVIZHÁLÓZAT	100	188	pvc	1999	789 886	789 886	789 886	4,4%		21 722	11 532	11 453	8 847
1572.	-HUNYADI U.(2695/1) ÍVÓVIZHÁLÓZAT	600	456	ac	1983	4 121 198	4 121 198	4 121 198	4,4%		113 333	60 169	59 757	46 157
1573.	-HUNYADI U.(2695/1) ÍVÓVIZHÁLÓZAT	200	510	ac	1969	549 231	549 231	549 231	4,4%		15 104	8 019	7 964	6 151

Ssz.	Megnevezés	Műszaki jellemzők					Bruttó érték (Ft)	Nettó érték (Ft)	Könyv szerinti érték (Ft)	Értékköcskenési leírási kulcs	Jogok és kötelezettségek	Tulajdoni arányoknak megfelelő eszközérték:				
		Átmérő	Anyag	Hossz (m)	Építés éve	Építés éve						Nyiregháza (93,22%)	Nyirapozony (2,75%)	Nyírfutara (1,46%)	Nagysserkesz (1,45%)	Szegő (1,12%)
1574.	-HŐSÖK TERE(233) IVÓVIZHALÓZAT	150	pvc	45	1993	194 747	194 747	194 747	4.4%		181 543	5 356	2 843	2 824	2 181	
1575.	-HŐSÖK TERE(233) IVÓVIZHALÓZAT	300	ac	277	1964	119 124	119 124	119 124	4.4%		111 048	3 276	1 739	1 727	1 334	
1576.	-HŐSÖK TERE(233) IVÓVIZHALÓZAT	100	acél	22	1964	4 994	4 994	4 994	4.4%		4 656	137	73	72	56	
1577.	-HOVIRÁG UTC(A(0739/2) IVÓVIZHALÓZAT	110	kpe	761	2005	3 725 730	3 725 730	3 725 730	4.4%		3 473 126	102 458	54 396	54 023	41 728	
1578.	-HUNYADI UTC(A(2695/2) IVÓVIZHALÓZAT	80	ac	122	1969	91 737	91 737	91 737	4.4%		85 517	2 523	1 339	1 330	1 027	
1579.	-ILONA TANYA-(0196/7) IVÓVIZHALÓZAT	110	kpe	319	2001	1 415 785	1 415 785	1 415 785	4.4%		1 319 795	38 934	20 670	20 529	15 857	
1580.	-ISZTVÁN UTC(A(3109) IVÓVIZHALÓZAT	100	pvc	95	1993	334 962	334 962	334 962	4.4%		312 252	9 211	4 890	4 857	3 752	
1581.	-INCZEY SOR(4406/2) IVÓVIZHALÓZAT	160	kpe	56	2010	373 884	373 884	373 884	4.4%		348 535	10 282	5 459	5 421	4 187	
1582.	-INCZEY SOR(4406/2) IVÓVIZHALÓZAT	80	ac	55	1969	41 453	41 453	41 453	4.4%		38 642	1 140	605	601	464	
1583.	-INCZEY SOR(4406/1) IVÓVIZHALÓZAT	150	ac	17	1969	16 706	16 706	16 706	4.4%		15 573	459	244	242	187	
1584.	-INCZEY SOR-(3990/4) IVÓVIZHALÓZAT	250	kpe	99	2005	762 534	762 534	762 534	4.4%		710 835	20 970	11 133	11 057	8 540	
1585.	-HUNYADI UTC(A(83/1) IVÓVIZHALÓZAT	600	ac	174	1983	1 576 648	1 576 648	1 576 648	4.4%		1 469 752	43 358	23 019	22 861	17 658	
1586.	-ILONA TANYA-(0196/8/2) IVÓVIZHALÓZAT	110	kpe	41	2001	180 751	180 751	180 751	4.4%		168 496	4 971	2 639	2 621	2 024	
1587.	-PÁRI PARK-(0151/8) IVÓVIZHALÓZAT	200	kpe	267	2009	1 494 380	1 494 380	1 494 380	4.4%		1 393 061	41 095	21 818	21 669	16 737	
1588.	-IGRCE ÚT(0222) IVÓVIZHALÓZAT	100	pvc	539	1993	1 900 509	1 900 509	1 900 509	4.4%		1 771 654	52 264	27 747	27 557	21 286	
1589.	-IFÜSÁG UTC(A(2118) IVÓVIZHALÓZAT	90	kpe	316	2007	1 530 538	1 530 538	1 530 538	4.4%		1 426 768	42 090	22 346	22 193	17 142	
1590.	-BOLYA UTC(A(3263) IVÓVIZHALÓZAT	110	kpe	51	2009	273 530	273 530	273 530	4.4%		254 985	7 522	3 994	3 966	3 064	
1591.	-BOLYA UTC(A(3263) IVÓVIZHALÓZAT	100	pvc	155	1998	635 518	635 518	635 518	4.4%		592 430	17 477	9 279	9 215	7 118	
1592.	-BOLYA UTC(A(3156) IVÓVIZHALÓZAT	110	kpe	8	2005	38 492	38 492	38 492	4.4%		35 882	1 059	562	558	431	
1593.	-BOLYA UTC(A(3156) IVÓVIZHALÓZAT	100	pvc	143	1998	584 130	584 130	584 130	4.4%		544 526	16 064	8 528	8 470	6 542	
1594.	-ILONA TANYA-(0197/3) IVÓVIZHALÓZAT	110	kpe	57	2001	254 468	254 468	254 468	4.4%		237 215	6 998	3 715	3 690	2 850	
1595.	-KÁLYIN TÉR(195) IVÓVIZHALÓZAT	200	pvc	167	1995	846 254	846 254	846 254	4.4%		788 878	23 272	12 355	12 271	9 478	
1596.	-KÁLMÁNHÁZI U.-(0113/75) IVÓVIZHALÓZAT	300	ac	465	1987	2 503 060	2 503 060	2 503 060	4.4%		2 333 353	68 834	36 545	36 294	28 034	
1597.	-KAZARBOKOR-(0599) IVÓVIZHALÓZAT	200	pvc	1867	1997	10 049 259	10 049 259	10 049 259	4.4%		9 367 919	276 355	146 719	145 714	112 552	
1598.	-KATONA UTC(A(4882) IVÓVIZHALÓZAT	110	kpe	62	2005	301 944	301 944	301 944	4.4%		281 472	8 303	4 408	4 378	3 382	
1599.	-KATONA UTC(A(4882) IVÓVIZHALÓZAT	90	kpe	317	2005	1 466 126	1 466 126	1 466 126	4.4%		1 366 723	40 318	21 405	21 259	16 421	



Ssz.	Megnevezés	Műszaki jellemző			Könyvszerinti érték (Ft)	Értéksökkenési leírási kulcs	Jogok és kötelezettségek	Tulajdoni arányoknak megfelelő eszközérték				
		Átmérő	Hossz (m)	Építés éve				Bruttó érték (Ft)	Nettó érték (Ft)	Nyiregyháza (93,22%)	Nyirapazony (2,75%)	Nyirtura (1,46%)
1600.	KATÁNG U.-0325/341) IVÓVÍZHÁLÓZAT	110	432	2005	2 113 261	2 113 261		1 969 982	58 115	30 854	30 642	23 669
1601.	-KEMECSÉI ÚT(0234/2) IVÓVÍZHÁLÓZAT	200	113	1993	538 800	538 800	4,4%	502 269	14 817	7 866	7 813	6 035
1602.	-KAROLYI MIHÁLY UTCA(3656) IVÓVÍZHÁLÓZAT	80	30	1969	22 615	22 615	4,4%	21 081	622	330	328	253
1603.	-KEMECSÉI ÚT(0234/2) IVÓVÍZHÁLÓZAT	160	23	2000	119 447	119 447	4,4%	111 348	3 285	1 744	1 732	1 338
1604.	-KÁLVIN TÉR(195) IVÓVÍZHÁLÓZAT	100	34	1964	7 847	7 847	4,4%	7 315	216	115	114	88
1605.	KÁLMÁNHÁZI U.-0972) IVÓVÍZHÁLÓZAT	300	112	1987	603 211	603 211	4,4%	562 313	16 588	8 807	8 747	6 756
1606.	KÁLMÁNHÁZI U.-0880/57) IVÓVÍZHÁLÓZAT	300	1088	1987	5 854 523	5 854 523	4,4%	5 457 586	160 999	85 476	84 891	65 571
1607.	KÁLMÁNHÁZI U.-0775/1) IVÓVÍZHÁLÓZAT	300	2151	1987	11 578 025	11 578 025	4,4%	10 793 035	318 396	169 039	167 881	129 674
1608.	KÁLMÁNHÁZI U.-0740/54) IVÓVÍZHÁLÓZAT	300	718	1987	3 866 228	3 866 228	4,4%	3 604 097	106 321	56 447	56 060	43 302
1609.	-ISKOLA UTCA(177/2) IVÓVÍZHÁLÓZAT	90	140	2005	647 607	647 607	4,4%	603 700	17 809	9 455	9 390	7 253
1610.	-KÁRPÁTALJA UTCA(5767) IVÓVÍZHÁLÓZAT	100	197	1998	808 851	808 851	4,4%	754 011	22 243	11 809	11 728	9 059
1611.	KERTVÁROS-(0662/9) IVÓVÍZHÁLÓZAT	315	271	2005	2 512 771	2 512 771	4,4%	2 342 405	69 181	36 686	36 435	28 143
1612.	KERTVÁROS-(2862/9) IVÓVÍZHÁLÓZAT	110	353	2009	1 889 707	1 889 707	4,4%	1 761 584	51 967	27 590	27 401	21 165
1613.	KERTVÁROS-(2770/7) IVÓVÍZHÁLÓZAT	90	102	2005	471 297	471 297	4,4%	439 343	12 961	6 881	6 834	5 279
1614.	KERTVÁROS-(0753/1) IVÓVÍZHÁLÓZAT	110	484	2009	2 587 439	2 587 439	4,4%	2 412 010	71 155	37 777	37 518	28 979
1615.	KERTVÁROS-(0752/51) IVÓVÍZHÁLÓZAT	160	67	2005	399 740	399 740	4,4%	372 638	10 993	5 836	5 796	4 477
1616.	KERTVÁROS-(0669/137) IVÓVÍZHÁLÓZAT	110	87	2005	424 443	424 443	4,4%	395 666	11 672	6 197	6 154	4 754
1617.	-KELETI MÁRTON UTCA(28014) IVÓVÍZHÁLÓZAT	500	188	1993	2 328 583	2 328 583	4,4%	2 170 705	64 036	33 997	33 764	26 080
1618.	KERTVÁROS-(0666/1) IVÓVÍZHÁLÓZAT	200	570	1978	1 402 982	1 402 982	4,4%	1 307 859	38 582	20 484	20 343	15 713
1619.	KÁLMÁNHÁZI U.-01135/2) IVÓVÍZHÁLÓZAT	300	867	1987	4 665 617	4 665 617	4,4%	4 349 288	128 304	68 118	67 651	52 255
1620.	KERTVÁROS-(0662/5) IVÓVÍZHÁLÓZAT	200	363	1978	894 318	894 318	4,4%	833 683	24 594	13 057	12 968	10 016
1621.	-KERT UTCA(4087/1) IVÓVÍZHÁLÓZAT	300	32	1969	48 235	48 235	4,4%	44 965	1 326	704	699	540
1622.	-KERT UTCA(4087/1) IVÓVÍZHÁLÓZAT	200	52	1969	55 868	55 868	4,4%	52 080	1 536	816	810	626
1623.	KERT KÖZ(4081) IVÓVÍZHÁLÓZAT	90	301	2003	1 330 617	1 330 617	4,4%	1 240 401	36 592	19 427	19 294	14 903
1624.	-KERESZT UTCA(4953) IVÓVÍZHÁLÓZAT	90	197	2006	931 659	931 659	4,4%	868 492	25 621	13 602	13 509	10 435

Sz.	Megnevezés	Mészaki jellemző				Bruttó érték (Ft)	Nettó érték (Ft)	Könyvszerinti érték (Ft)	Értéksökkenési leírásai kulcs	Jogok és kötelezettségek	Tulajdoni arányoknak megfelelő eszközérték				
		Átmérő	Anyag	Hossz (m)	Építés éve						Nyiregyháza (93,22%)	Nyirparony (2,75%)	Nyirtura (1,46%)	Nagyasszerkez (1,45%)	Súlyó (1,12%)
1625	-KEMECSEI UT(278/99) IVÓVIZHALOZAT	200	pvc	407	1993	1 940 103	1 940 103	1 940 103	4,4%		1 808 564	53 353	28 326	28 131	21 729
1626	KERETVÁROS-(0667/109) IVÓVIZHALOZAT	110	kpe	440	2006	2 203 638	2 203 638	2 203 638	4,4%		2 054 231	60 600	32 173	31 953	24 681
1627	JÁNOSBOKOR-(0648/31) IVÓVIZHALOZAT	200	pvc	548	1997	2 951 748	2 951 748	2 951 748	4,4%		2 751 620	81 173	43 096	42 800	33 060
1628	KÁLMÁNHÁZI U.-(0740/33) IVÓVIZHALOZAT	300	ac	201	1987	1 082 379	1 082 379	1 082 379	4,4%		1 008 994	29 765	15 803	15 694	12 123
1629	-JEG UTCA(2551/1) IVÓVIZHALOZAT	200	pvc	79	1993	378 834	378 834	378 834	4,4%		353 149	10 418	5 531	5 493	4 243
1630	JÁTEK-(0518/41) IVÓVIZHALOZAT	110	kpe	109	2007	558 676	558 676	558 676	4,4%		520 798	15 364	8 157	8 101	6 257
1631	JÁTEK U.-(0518/41) IVÓVIZHALOZAT	110	kpe	116	2007	591 858	591 858	591 858	4,4%		551 730	16 276	8 641	8 582	6 629
1632	JÁTEK U.-(0518/41) IVÓVIZHALOZAT	110	kpe	227	2004	1 084 294	1 084 294	1 084 294	4,4%		1 010 779	29 818	15 831	15 722	12 144
1633	BEUVÉNY UTCA-TÖRZS UTCA(22200/164) IVÓVIZHALOZAT	200	ac	5	1969	5 559	5 559	5 559	4,4%		5 182	153	81	81	62
1634	JÁNOSBOKOR-(0648/6) IVÓVIZHALOZAT	200	acél	9	1997	47 054	47 054	47 054	4,4%		43 864	1 294	687	682	527
1635	-JOKALMÓR TER(238/1) IVÓVIZHALOZAT	160	kpe	188	2006	1 143 969	1 143 969	1 143 969	4,4%		1 066 408	31 459	16 702	16 588	12 812
1636	JÁNOSBOKOR-(0647/1) IVÓVIZHALOZAT	150	pvc	640	1997	3 101 319	3 101 319	3 101 319	4,4%		2 891 050	85 286	45 279	44 969	34 735
1637	JÁNOSBOKOR-(0640/1) IVÓVIZHALOZAT	100	pvc	1343	1997	5 351 182	5 351 182	5 351 182	4,4%		4 988 372	147 158	78 127	77 592	59 933
1638	JÁNOSBOKOR-(0634) IVÓVIZHALOZAT	100	pvc	652	1997	2 598 199	2 598 199	2 598 199	4,4%		2 422 041	71 450	37 934	37 674	29 100
1639	-ISTVÁN UTCA(3109) IVÓVIZHALOZAT	110	kpe	203	2009	1 084 574	1 084 574	1 084 574	4,4%		1 011 039	29 826	15 835	15 726	12 147
1640	-ISTVÁN UTCA(3109) IVÓVIZHALOZAT	80	pvc	200	2001	840 282	840 282	840 282	4,4%		783 311	23 108	12 268	12 184	9 411
1641	HONVÉD UTCA(4623/1) IVÓVIZHALOZAT	200	pvc	352	1997	1 894 974	1 894 974	1 894 974	4,4%		1 766 495	52 112	27 667	27 477	21 224
1642	JÁNOSBOKOR-TISZAVASVÁRI UT(0689) IVÓVIZHALOZAT	200	pvc	1232	1997	6 632 681	6 632 681	6 632 681	4,4%		6 182 985	182 399	96 837	96 174	74 286
1643	-KÁLMÁN UTCA(81) IVÓVIZHALOZAT	80	ac	171	1969	129 115	129 115	129 115	4,4%		120 361	3 551	1 885	1 872	1 446
1644	KÁLMÁNHAZI U.-(01062/1) IVÓVIZHALOZAT	300	ac	34	1987	183 411	183 411	183 411	4,4%		170 975	5 044	2 678	2 659	2 054
1645	KÁLMÁNHAZI U. M3 RIVÁLTÁS- (0936/3) IVÓVIZHALOZAT	315	kpe	638	2010	6 590 152	6 590 152	6 590 152	4,4%		6 143 340	181 229	96 216	95 557	73 810
1646	KÁLMÁNHAZI U.-(13616/1) IVÓVIZHALOZAT	250	ac	762	1987	3 398 114	3 398 114	3 398 114	4,4%		3 167 722	93 448	49 612	49 273	38 059
1647	KÁLMÁNHAZI U.-(0946/2) IVÓVIZHALOZAT	250	ac	200	1987	892 244	892 244	892 244	4,4%		831 750	24 537	13 027	12 938	9 993
1648	KÁLMÁNHAZI U.-(0944) IVÓVIZHALOZAT	250	ac	455	1987	2 027 577	2 027 577	2 027 577	4,4%		1 890 107	55 758	29 603	29 400	22 709

Álladás - átvételi jegyzéknyv  
Vagyongkezelési szerződés  
Nyíregyházi Vízellátási Rendszer  
Nyíregyháza  
Ívóvízhálózat  
2013.01.01.

Szz.	Megnevezés	Műszaki jellemző			Építés éve	Bruttó érték (Ft)	Nettó érték (Ft)	Könyvszerinti érték (Ft)	Értéksökkenési letrási kulcs	Jogok és kötelezettségek	Tulajdoni arányoknak megfelelő eszközérték				
		Átmérő	Anyag	Hossz (m)							Nyíregyháza (93,22%)	Nyírapozony (2,75%)	Nyírura (1,46%)	Nagyserkesz (1,45%)	Sényó (1,12%)
1649.	JÉG UTCA(2551/2) ÍVÓVIZHÁLÓZAT	100	ac	224	1969	178 864	178 864	178 864	4,4%		166 737	4 919	2 611	2 594	2 003
1650.	KÁLMÁNHAZI U-(0880/10) ÍVÓVIZHÁLÓZAT	250	ac	30	1987	135 999	135 999	135 999	4,4%		126 778	3 740	1 986	1 972	1 523
1651.	ISTVÁN UTCA(3109) ÍVÓVIZHÁLÓZAT	80	ac	2	1969	1 577	1 577	1 577	4,4%		1 470	43	23	23	18
1652.	KALLÓJ ÚT(3705) ÍVÓVIZHÁLÓZAT	315	kpe	71	2002	610 363	610 363	610 363	4,4%		568 980	16 785	8 911	8 850	6 836
1653.	KALLÓJ ÚT(3705) ÍVÓVIZHÁLÓZAT	300	ac	584	1969	880 726	880 726	880 726	4,4%		821 013	24 220	12 859	12 771	9 864
1654.	KALLÓJ ÚT(3705) ÍVÓVIZHÁLÓZAT	150	ac	4	1969	3 991	3 991	3 991	4,4%		3 721	110	58	58	45
1655.	KAKUKKFÜ UTCA(0325/170) ÍVÓVIZHÁLÓZAT	110	kpe	237	2009	1 266 384	1 266 384	1 266 384	4,4%		1 180 523	34 826	18 489	18 363	14 183
1656.	JUHÁSZ GYULA UTCA(9454) ÍVÓVIZHÁLÓZAT	80	ac	159	1969	120 132	120 132	120 132	4,4%		111 987	3 304	1 754	1 742	1 345
1657.	JÓZSEF ATTILA UTCA(459) ÍVÓVIZHÁLÓZAT	110	kpe	69	2007	352 441	352 441	352 441	4,4%		328 545	9 692	5 146	5 110	3 947
1658.	KÁLMÁNHAZI U-(0937/2) ÍVÓVIZHÁLÓZAT	250	ac	65	1987	288 799	288 799	288 799	4,4%		269 218	7 942	4 216	4 188	3 235
1659.	FERENC KORÚT(1915/21) ÍVÓVIZHÁLÓZAT	80	ac	33	1964	7 089	7 089	7 089	4,4%		6 609	195	104	103	79
1660.	FELSŐSÍMA-CIMBALOM UTCA(13519) ÍVÓVIZHÁLÓZAT	100	pvc	514	1988	1 520 679	1 520 679	1 520 679	4,4%		1 417 577	41 819	22 202	22 050	17 032
1661.	FÖLDI UTCA(27546) ÍVÓVIZHÁLÓZAT	100	ac	264	1969	210 164	210 164	210 164	4,4%		195 915	5 779	3 068	3 047	2 354
1662.	FORGÓ UTCA(3394) ÍVÓVIZHÁLÓZAT	90	kpe	154	2006	728 354	728 354	728 354	4,4%		678 972	20 030	10 634	10 561	8 158
1663.	FERENC KORÚT-(1955/20) ÍVÓVIZHÁLÓZAT	80	ac	2	1964	522	522	522	4,4%		487	14	8	8	6
1664.	FERENC KORÚT(1915/21) ÍVÓVIZHÁLÓZAT	200	ac	213	1969	229 680	229 680	229 680	4,4%		214 107	6 316	3 353	3 330	2 572
1665.	FUTÓ UTCA(2413) ÍVÓVIZHÁLÓZAT	100	pvc	388	1993	1 370 446	1 370 446	1 370 446	4,4%		1 277 530	37 687	20 009	19 871	15 349
1666.	FERENC KORÚT(1915/21) ÍVÓVIZHÁLÓZAT	200	ac	94	1964	28 943	28 943	28 943	4,4%		26 981	796	423	420	324
1667.	FÜRJ UTCA(1188) ÍVÓVIZHÁLÓZAT	90	kpe	265	2010	1 367 426	1 367 426	1 367 426	4,4%		1 274 715	37 604	19 964	19 828	15 315
1668.	FERDE UTCA(30603) ÍVÓVIZHÁLÓZAT	110	kpe	159	2006	797 777	797 777	797 777	4,4%		743 687	21 939	11 648	11 568	8 935
1669.	FELSŐSÍMA-RÓNA ÚT(13575) ÍVÓVIZHÁLÓZAT	100	pvc	254	1988	750 586	750 586	750 586	4,4%		699 697	20 641	10 959	10 884	8 407
1670.	FELSŐSÍMA-HOSSZUHÁTI UTCA(13534) ÍVÓVIZHÁLÓZAT	150	pvc	657	1988	2 362 983	2 362 983	2 362 983	4,4%		2 202 773	64 982	34 500	34 263	26 465
1671.	FELSŐSÍMA-HOSSZUHÁTI UTCA(13534) ÍVÓVIZHÁLÓZAT	100	pvc	328	1988	969 474	969 474	969 474	4,4%		903 744	26 661	14 154	14 057	10 858
1672.	FELSŐSÍMA-HOSSZUHÁTI ÚT(0909) ÍVÓVIZHÁLÓZAT	110	kpe	720	2007	3 689 955	3 689 955	3 689 955	4,4%		3 439 776	101 474	53 873	53 504	41 327

Ssz.	Megnevezés	Műszaki jellemző					Bruttó érték (Ft)	Nettó érték (Ft)	Könyvszerinti érték (Ft)	Értékszikonsági leírás hiánya	Jogok és kötelezettségek	Tulajdoni arányoknak megfelelő eszközérték				
		Átmérő	Anyag	Hossz (m)	Építés éve	Építés éve						Nyíregyháza (93,22%)	Nyírárony (2,75%)	Nyírtrutva (1,46%)	Nagyveszész (1,45%)	Sényvő (1,12%)
1673.	-GARIBALDI UTCA(2263/156) IVÓVIZHÁLÓZAT	200	ac	459	1969	494 508	494 508	494 508	4,4%		460 981	13 599	7 220	7 170	5 538	
1674.	-FERENC KÖRUT(1915/21) IVÓVIZHÁLÓZAT	80	ac	22	1969	16 693	16 693	16 693	4,4%		15 561	459	244	242	187	
1675.	FÜZESSBOKOR-(0550) IVÓVIZHÁLÓZAT	100	ac	194	1997	772 735	772 735	772 735	4,4%		720 344	21 250	11 282	11 205	8 655	
1676.	-HONVED UTCA(4623/1) IVÓVIZHÁLÓZAT	110	kpe	481	2005	2 353 021	2 353 021	2 353 021	4,4%		2 193 486	64 708	34 354	34 119	26 354	
1677.	-GARDONYI GEZA UTCA(2412) IVÓVIZHÁLÓZAT	80	ac	201	1969	151 587	151 587	151 587	4,4%		141 309	4 169	2 213	2 198	1 698	
1678.	-GÁLAMB UTCA(1128) IVÓVIZHÁLÓZAT	150	ac	240	1969	232 210	232 210	232 210	4,4%		216 467	6 386	3 390	3 367	2 601	
1679.	GÁDOR BELA KÖZ-ÜNGVÁR SÉTÁNY(2269/169) IVÓVIZHÁLÓZAT	150	ac	374	1983	1 087 012	1 087 012	1 087 012	4,4%		1 013 312	29 893	15 870	15 762	12 175	
1680.	GÁDOR BELA KÖZ-ÜNGVÁR SÉTÁNY(2263/169) IVÓVIZHÁLÓZAT	100	ac	182	1983	435 093	435 093	435 093	4,4%		405 594	11 965	6 352	6 309	4 873	
1681.	-PUTÓ UTCA(2413) IVÓVIZHÁLÓZAT	80	ac	53	1969	39 878	39 878	39 878	4,4%		37 174	1 097	582	578	447	
1682.	FÜZESSBOKOR-(0557) IVÓVIZHÁLÓZAT	100	ac	1231	1997	4 904 692	4 904 692	4 904 692	4,4%		4 572 154	134 879	71 609	71 118	54 933	
1683.	FELSŐSÍMA-CIMBALOM UTCA(13519) IVÓVIZHÁLÓZAT	100	ac	250	1988	739 791	739 791	739 791	4,4%		689 633	20 344	10 801	10 727	8 286	
1684.	FÜZESSBOKOR-(0548/3) IVÓVIZHÁLÓZAT	100	ac	135	1997	539 358	539 358	539 358	4,4%		502 789	14 832	7 875	7 821	6 041	
1685.	FÜZESSBOKOR-(0548/1) IVÓVIZHÁLÓZAT	100	ac	440	1997	1 754 226	1 754 226	1 754 226	4,4%		1 635 289	48 241	25 612	25 436	19 647	
1686.	FÜZESSBOKOR-(0544) IVÓVIZHÁLÓZAT	100	pvc	882	1997	3 513 957	3 513 957	3 513 957	4,4%		3 275 711	96 634	51 304	50 952	39 356	
1687.	-FÜZES UTCA(29718) IVÓVIZHÁLÓZAT	110	kpe	19	2006	96 388	96 388	96 388	4,4%		89 853	2 651	1 407	1 398	1 080	
1688.	-FÜZES UTCA(29718) IVÓVIZHÁLÓZAT	80	ac	817	1980	1 582 739	1 582 739	1 582 739	4,4%		1 475 429	43 525	23 108	22 950	17 727	
1689.	-FÜZES UTCA(1302) IVÓVIZHÁLÓZAT	90	kpe	343	2010	1 772 106	1 772 106	1 772 106	4,4%		1 651 957	48 733	25 873	25 696	19 848	
1690.	-GABOR ARON UTCA(2474) IVÓVIZHÁLÓZAT	110	kpe	188	2005	922 533	922 533	922 533	4,4%		859 985	25 370	13 469	13 377	10 332	
1691.	-FELHO UTCA(30586) IVÓVIZHÁLÓZAT	90	kpe	192	2008	953 051	953 051	953 051	4,4%		888 434	26 209	13 915	13 819	10 674	
1692.	FELSŐSÍMA-FURULYA UTCA(13552) IVÓVIZHÁLÓZAT	100	pvc	191	1988	565 024	565 024	565 024	4,4%		526 716	15 538	8 249	8 193	6 328	
1693.	FELSŐPÁZSIT-(0488/1) IVÓVIZHÁLÓZAT	160	kpe	399	2005	2 374 772	2 374 772	2 374 772	4,4%		2 213 762	65 306	34 672	34 434	26 597	
1694.	FELSŐPÁZSIT-(0487) IVÓVIZHÁLÓZAT	110	kpe	877	2005	4 290 512	4 290 512	4 290 512	4,4%		3 999 615	117 989	62 641	62 212	48 054	
1695.	FELSŐPÁZSIT-(0486/24) IVÓVIZHÁLÓZAT	160	kpe	553	2005	3 288 798	3 288 798	3 288 798	4,4%		3 065 817	90 442	48 016	47 688	36 835	
1696.	FELSŐPÁZSIT-(0453) IVÓVIZHÁLÓZAT	110	kpe	346	2005	1 695 566	1 695 566	1 695 566	4,4%		1 580 606	46 628	24 755	24 586	18 990	

Átadás - átvételi jegyzéknyv  
Vagyongazdálkodási szerződés  
Nyíregyházi Vízellátási Rendszer  
Nyíregyháza  
Ivóvízhálózat  
2013.01.01.

Ssz.	Megnevezés	Műszaki jellemző			Építés éve	Bruttó érték (Ft)	Nettó érték (Ft)	Könyvszerű értékek (Ft)	Értéksökkenési leírásai kutes	Jogok és kötelezettségek	Tulajdoni arányoknak megfelelő eszközérték				
		Átmérő	Hossz (m)	Anyag							Nyíregyháza (93,22%)	Nyírpazony (2,75%)	Nyirtura (1,46%)	Nagycserkesz (1,45%)	Sényő (1,12%)
1697.	FELSŐPÁZSIT-(0491) IVÓVÍZHÁLÓZAT	110	1240	kpc	2003	5 786 626	5 786 626	5 786 626	4,4%		5 394 292	159 132	84 485	83 906	64 810
1698.	FELSŐPÁZSIT-(0444) IVÓVÍZHÁLÓZAT	110	373	kpc	2005	1 827 168	1 827 168	1 827 168	4,4%		1 703 286	50 247	26 677	26 494	20 464
1699.	FELSŐPÁZSIT-(0492) IVÓVÍZHÁLÓZAT	160	144	kpc	2005	858 621	858 621	858 621	4,4%		800 407	23 612	12 536	12 450	9 617
1700.	-FELHŐ UTCA(30586) IVÓVÍZHÁLÓZAT	80	449	ac	1980	870 295	870 295	870 295	4,4%		811 289	23 933	12 706	12 619	9 747
1701.	-FELHŐ KÖZ(30617/5) IVÓVÍZHÁLÓZAT	110	183	kpc	2006	915 383	915 383	915 383	4,4%		853 320	25 173	13 365	13 273	10 252
1702.	-FEHÉR GÁBOR UTCA(2371/153) IVÓVÍZHÁLÓZAT	150	257	pvc	1998	1 278 589	1 278 589	1 278 589	4,4%		1 191 900	35 161	18 667	18 540	14 320
1703.	-FEHÉR GÁBOR UTCA(2371/153) IVÓVÍZHÁLÓZAT	100	380	pvc	1998	1 557 061	1 557 061	1 557 061	4,4%		1 451 492	42 819	22 733	22 577	17 439
1704.	-PECSKE UTCA(1275) IVÓVÍZHÁLÓZAT	90	81	kpc	2008	402 235	402 235	402 235	4,4%		374 964	11 061	5 873	5 832	4 505
1705.	-PECSKE UTCA(1275) IVÓVÍZHÁLÓZAT	90	183	kpc	2005	845 891	845 891	845 891	4,4%		788 540	23 262	12 350	12 265	9 474
1706.	FELSŐPÁZSIT-(0447/1) IVÓVÍZHÁLÓZAT	110	159	kpc	2005	776 467	776 467	776 467	4,4%		723 822	21 353	11 336	11 259	8 696
1707.	FELSŐSÍMA-(0880/70) IVÓVÍZHÁLÓZAT	100	12	ac	1988	35 005	35 005	35 005	4,4%		32 632	963	511	508	392
1708.	FELSŐSÍMA-BARÁZDA UTCA(13591) IVÓVÍZHÁLÓZAT	100	270	pvc	1988	798 176	798 176	798 176	4,4%		744 060	21 950	11 653	11 574	8 940
1709.	FELSŐSÍMA-(13608) IVÓVÍZHÁLÓZAT	100	375	pvc	1988	1 110 213	1 110 213	1 110 213	4,4%		1 034 940	30 531	16 209	16 098	12 434
1710.	FELSŐSÍMA-(13521/30) IVÓVÍZHÁLÓZAT	250	425	ac	1988	1 971 395	1 971 395	1 971 395	4,4%		1 837 734	54 213	28 782	28 585	22 080
1711.	FELSŐSÍMA-(0918) IVÓVÍZHÁLÓZAT	100	583	pvc	1988	1 726 263	1 726 263	1 726 263	4,4%		1 609 222	47 472	25 203	25 031	19 334
1712.	FELSŐSÍMA-(0883) IVÓVÍZHÁLÓZAT	160	763	pvc	1988	2 257 583	2 257 583	2 257 583	4,4%		2 104 519	62 084	32 961	32 735	25 285
1713.	FELSŐPÁZSIT-(0489) IVÓVÍZHÁLÓZAT	110	70	kpc	2005	341 029	341 029	341 029	4,4%		317 907	9 378	4 979	4 945	3 820
1714.	FELSŐSÍMA-(0880/9) IVÓVÍZHÁLÓZAT	100	275	pvc	2000	1 189 017	1 189 017	1 189 017	4,4%		1 108 402	32 698	17 360	17 241	13 317
1715.	GEM U-(1112/10) IVÓVÍZHÁLÓZAT	110	7	kpc	2010	36 121	36 121	36 121	4,4%		33 672	993	527	524	405
1716.	FELSŐPÁZSIT-SATOR UTCA(0456) IVÓVÍZHÁLÓZAT	110	2601	kpc	2005	12 732 428	12 732 428	12 732 428	4,4%		11 869 169	350 142	185 893	184 620	142 603
1717.	FELSŐPÁZSIT-ROZMARING UTCA(0448) IVÓVÍZHÁLÓZAT	110	1252	kpc	2005	6 128 417	6 128 417	6 128 417	4,4%		5 712 910	168 531	89 475	88 862	68 638
1718.	FELSŐPÁZSIT-LEVENDULA UTCA(0450) IVÓVÍZHÁLÓZAT	110	1587	kpc	2005	7 767 581	7 767 581	7 767 581	4,4%		7 240 939	213 608	113 407	112 630	86 997
1719.	FELSŐPÁZSIT-ARVÁCSKA UTCA(0441) IVÓVÍZHÁLÓZAT	110	2311	kpc	2005	11 310 272	11 310 272	11 310 272	4,4%		10 543 435	311 032	165 130	163 999	126 675
1720.	FELSŐPÁZSIT-(0523/2) IVÓVÍZHÁLÓZAT	160	331	kpc	2005	1 972 577	1 972 577	1 972 577	4,4%		1 838 836	54 246	28 800	28 602	22 093

Sz.	Megnevezés	Műszaki jellemző					Bruttó érték (Ft)	Nettó érték (Ft)	Könyv szerinti érték (Ft)	Értékesítési lehetőségek	Jogok és kötelezettségek	Tulajdoni arányoknál megfigyelt eszközérték				
		Átmérő	Anyag	Hossz (m)	Építés éve	Építés éve						Nyiregyháza (93,22%)	Nyitra köznyv (2,75%)	Nyitra (1,46%)	Nagyasszony (1,45%)	Sényő (1,12%)
1721.	FELSŐPÁZSIT-(0493/48) IVÓVIZHÁLÓZAT	160	kpe	480	2005	2 858 732	2 858 732	2 858 732	4,4%		2 664 910	78 615	41 737	41 452	32 018	
1722.	FELSŐSÓMÁ-4(0883) IVÓVIZHÁLÓZAT	100	ac	1191	1988	3 525 716	3 525 716	3 525 716	4,4%		3 286 673	96 957	51 475	51 123	39 488	
1723.	-GYÖRÜ UTCA(28180) IVÓVIZHÁLÓZAT	110	kpe	159	2003	741 066	741 066	741 066	4,4%		690 822	20 379	10 820	10 745	8 300	
1724.	GUSZEV-OROGNA UTCA(8113) IVÓVIZHÁLÓZAT	150	ac	195	1967	135 272	135 272	135 272	4,4%		126 100	3 720	1 975	1 961	1 515	
1725.	-HENGES SOR(2499) IVÓVIZHÁLÓZAT	110	kpe	240	2005	1 172 675	1 172 675	1 172 675	4,4%		1 093 168	32 249	17 121	17 004	13 134	
1726.	-HATZEL MÁRTON TÉR(4883/2) IVÓVIZHÁLÓZAT	200	pvc	91	1993	434 521	434 521	434 521	4,4%		405 061	11 949	6 344	6 301	4 867	
1727.	-HATZEL MÁRTON TÉR(4883/2) IVÓVIZHÁLÓZAT	100	pvc	57	1993	200 956	200 956	200 956	4,4%		187 332	5 526	2 934	2 914	2 251	
1728.	-HATZEL MÁRTON TÉR(4883/2) IVÓVIZHÁLÓZAT	100	ac	93	1969	73 925	73 925	73 925	4,4%		68 913	2 033	1 079	1 072	828	
1729.	HERMAN OTTÓ U.(102/1/1) IVÓVIZHÁLÓZAT	100	ac	219	1969	174 167	174 167	174 167	4,4%		162 358	4 790	2 543	2 525	1 951	
1730.	-GYÖRÜ UTCA(28387) IVÓVIZHÁLÓZAT	110	kpe	392	2003	1 829 950	1 829 950	1 829 950	4,4%		1 705 880	50 324	26 717	26 534	20 495	
1731.	HERMAN OTTÓ U.(102/1/15) IVÓVIZHÁLÓZAT	100	ac	106	1979	205 405	205 405	205 405	4,4%		191 479	5 649	2 999	2 978	2 301	
1732.	-GYÖNGYVÉRÁG UTCA(27578) IVÓVIZHÁLÓZAT	100	ac	293	1980	600 832	600 832	600 832	4,4%		560 095	16 523	8 772	8 712	6 729	
1733.	GUSZEV-VIOLA UTCA(8095) IVÓVIZHÁLÓZAT	150	ac	372	1967	257 597	257 597	257 597	4,4%		240 132	7 084	3 761	3 735	2 885	
1734.	GUSZEV-SIMAI UT(28344) IVÓVIZHÁLÓZAT	600	ac	400	1967	862 134	862 134	862 134	4,4%		803 681	23 709	12 587	12 501	9 656	
1735.	GUSZEV-SIMAI UT(0767/12) IVÓVIZHÁLÓZAT	600	ac	267	1967	575 264	575 264	575 264	4,4%		536 261	15 820	8 399	8 341	6 443	
1736.	GUSZEV-PALMA UTCA(28337) IVÓVIZHÁLÓZAT	90	kpe	144	2005	666 924	666 924	666 924	4,4%		621 707	18 340	9 737	9 670	7 470	
1737.	-GARIBALDI UTCA(2065) IVÓVIZHÁLÓZAT	200	ac	267	1969	287 547	287 547	287 547	4,4%		268 051	7 908	4 198	4 169	3 221	
1738.	HATHÁZ UTCA(4325) IVÓVIZHÁLÓZAT	100	pvc	109	1998	447 208	447 208	447 208	4,4%		416 887	12 298	6 529	6 485	5 009	
1739.	HIMES UTCA(1117) IVÓVIZHÁLÓZAT	200	ac	368	1969	395 979	395 979	395 979	4,4%		369 132	10 889	5 781	5 742	4 435	
1740.	KERTVÁROS-(6799/2) IVÓVIZHÁLÓZAT	200	ac	2	1978	5 495	5 495	5 495	4,4%		5 122	151	80	80	62	
1741.	-HONFOGLALÁS UTCA(2246) IVÓVIZHÁLÓZAT	110	kpe	224	2007	1 149 220	1 149 220	1 149 220	4,4%		1 071 303	31 604	16 779	16 664	12 871	
1742.	-HONFOGLALÁS UTCA(2201) IVÓVIZHÁLÓZAT	110	kpe	281	2007	1 438 113	1 438 113	1 438 113	4,4%		1 340 609	39 548	20 996	20 853	16 107	
1743.	HONFOGLALÁS KÖZ-(2242) IVÓVIZHÁLÓZAT	110	kpe	110	2007	565 842	565 842	565 842	4,4%		527 478	15 561	8 261	8 205	6 337	
1744.	-HONFOGLALÁS KÖZ(2159) IVÓVIZHÁLÓZAT	90	kpe	73	2007	353 476	353 476	353 476	4,4%		329 511	9 721	5 161	5 125	3 959	
1745.	-HENGES SOR(2499) IVÓVIZHÁLÓZAT	90	kpe	119	2009	603 086	603 086	603 086	4,4%		562 197	16 585	8 805	8 745	6 755	
1746.	-HOLLO UTCA(335) IVÓVIZHÁLÓZAT	100	ac	405	1964	92 211	92 211	92 211	4,4%		85 959	2 536	1 346	1 337	1 033	

Átadás - átvételi jegyzéknyv  
Vagyongkezelési szerződés  
Nyíregyházi Vízellátási Rendszer  
Nyíregyháza  
Ívóvízhálózat  
2013.01.01.

Ssz.	Mégnevezés	Műszaki jellemző			Építés éve	Bruttó érték (Ft)	Nettó érték (Ft)	Könyvszerinti érték (Ft)	Értéksökkenési letrási kulcs	Jogok és kötelezettségek	Tulajdoni arányoknak megfelelő eszközérték				
		Átmérő	Anyag	Hossz (m)							Nyíregyháza (93,22%)	Nyírpazony (2,75%)	Nyírturna (1,46%)	Nagycserkesz (1,45%)	Sényő (1,12%)
1747.	GUSZEV-ORGONA UTCA(8113) IVÓVÍZHÁLÓZAT	100	ac	416	1967	236 630	236 630	236 630	4,4%		220 586	6 507	3 455	3 431	2 650
1748.	HÍMES UTCA(1117) IVÓVÍZHÁLÓZAT	80	ac	166	1969	124 977	124 977	124 977	4,4%		116 503	3 437	1 825	1 812	1 400
1749.	HÍMES UTCA(1092) IVÓVÍZHÁLÓZAT	100	ac	107	1969	85 514	85 514	85 514	4,4%		79 716	2 352	1 249	1 240	958
1750.	HÍMES U.-(1116) IVÓVÍZHÁLÓZAT	80	ac	29	1969	22 123	22 123	22 123	4,4%		20 623	608	323	321	248
1751.	HERMAN OTTÓ U.-(1023) IVÓVÍZHÁLÓZAT	100	pvc	145	1993	510 842	510 842	510 842	4,4%		476 207	14 048	7 458	7 407	5 721
1752.	HERMAN OTTÓ U.(1021/32) IVÓVÍZHÁLÓZAT	100	ac	166	1969	132 383	132 383	132 383	4,4%		123 408	3 641	1 933	1 920	1 483
1753.	HERMAN OTTÓ U.(1021/24) IVÓVÍZHÁLÓZAT	80	ac	107	1969	80 356	80 356	80 356	4,4%		74 908	2 210	1 173	1 165	900
1754.	HOMOK SOR(1917/2) IVÓVÍZHÁLÓZAT	80	ac	77	1964	16 480	16 480	16 480	4,4%		15 363	453	241	239	185
1755.	GERJUCZI MIHÁLY UTCA(3658) IVÓVÍZHÁLÓZAT	100	ac	117	1969	93 278	93 278	93 278	4,4%		86 954	2 565	1 362	1 353	1 045
1756.	GUSZEV-ORGONA UTCA(8177/26) IVÓVÍZHÁLÓZAT	100	pvc	746	1998	3 055 690	3 055 690	3 055 690	4,4%		2 848 514	84 031	44 613	44 308	34 224
1757.	GUSZEV-(0769/47) IVÓVÍZHÁLÓZAT	600	ac	321	1967	691 479	691 479	691 479	4,4%		644 597	19 016	10 096	10 026	7 745
1758.	GUSZEV-(0766/2) IVÓVÍZHÁLÓZAT	150	pvc	576	1993	2 472 206	2 472 206	2 472 206	4,4%		2 304 590	67 986	36 094	35 847	27 689
1759.	GÖLYA ZUG(5120) IVÓVÍZHÁLÓZAT	100	pvc	70	1998	286 207	286 207	286 207	4,4%		266 803	7 871	4 179	4 150	3 206
1760.	GÖLYA ZUG(5120) IVÓVÍZHÁLÓZAT	100	ac	133	1969	105 862	105 862	105 862	4,4%		98 684	2 911	1 546	1 535	1 186
1761.	GUSZEV-(8086) IVÓVÍZHÁLÓZAT	150	ac	58	1967	39 957	39 957	39 957	4,4%		37 248	1 099	583	579	448
1762.	GÉZA UTCA(3211) IVÓVÍZHÁLÓZAT	100	ac	197	1969	157 152	157 152	157 152	4,4%		146 497	4 322	2 294	2 279	1 760
1763.	GUSZEV-(8086) IVÓVÍZHÁLÓZAT	300	ac	466	1967	502 063	502 063	502 063	4,4%		468 023	13 807	7 330	7 280	5 623
1764.	GERHÁTBOKOR-RÓKA-BOKORI UT(0699) IVÓVÍZHÁLÓZAT	150	pvc	615	1998	3 066 936	3 066 936	3 066 936	4,4%		2 858 998	84 341	44 777	44 471	34 350
1765.	GERHÁTBOKOR-(0799) IVÓVÍZHÁLÓZAT	100	pvc	243	1998	995 084	995 084	995 084	4,4%		927 617	27 365	14 528	14 429	11 145
1766.	GERHÁTBOKOR-(0705) IVÓVÍZHÁLÓZAT	110	kpe	486	2007	2 488 439	2 488 439	2 488 439	4,4%		2 319 723	68 432	36 331	36 082	27 871
1767.	GERHÁTBOKOR-(0703) IVÓVÍZHÁLÓZAT	150	pvc	176	1998	879 585	879 585	879 585	4,4%		819 949	24 189	12 842	12 754	9 851
1768.	GÉM UTCA(1255) IVÓVÍZHÁLÓZAT	160	kpe	400	2010	2 655 271	2 655 271	2 655 271	4,4%		2 475 244	75 020	38 767	38 501	29 739
1769.	GÉM UTCA(1111) IVÓVÍZHÁLÓZAT	110	kpe	113	2010	619 937	619 937	619 937	4,4%		577 905	17 048	9 051	8 989	6 943
1770.	GÉZA UTCA(3211) IVÓVÍZHÁLÓZAT	110	kpe	407	2003	1 900 666	1 900 666	1 900 666	4,4%		1 771 801	52 268	27 750	27 560	21 287
1771.	GUSZEV-MORICZ ZSIGMOND UTCA(8179) IVÓVÍZHÁLÓZAT	150	ac	19	1967	13 063	13 063	13 063	4,4%		12 177	359	191	189	146

Átadás - átvételi jegyzéknyv  
Vagyongkezelési szerződés  
Nyíregyházi Vízellátási Rendszer  
Nyíregyháza  
Ivóvízhálózat  
2013.01.01.

1.sz. melléklet

Ssz.	Megnevezés	Műszaki jellemző			Építés éve	Bruttó érték (Ft)	Nettó érték (Ft)	Könyvszerinti érték (Ft)	Értékesítési leírás kiadás	Jogok és kötelezettségek	Tulajdoni arányoknak megfelelő eszközérték					
		Árnyék	Anyag	Hossz (m)							Nyíregyháza (95,22%)	Nyíregyháza (2,75%)	Nyíregyháza (1,46%)	Nagycserkesz (1,45%)	Sényő (1,12%)	
1772.	GUSZEV-ORGONA KÖZ(8168) IVÓVIZHÁLÓZAT	100	ac	125	1967	71 027	71 027	71 027	4,4%		66 211	1 953	1 057	1 030	796	
1773.	GUSZEV-MUSKÁPTI UTCA(8151) IVÓVIZHÁLÓZAT	150	ac	121	1967	83 577	83 577	83 577	4,4%		77 910	2 298	1 220	1 212	936	
1774.	GUSZEV-MUSKÁPTI UTCA(8150/7) IVÓVIZHÁLÓZAT	110	kpe	508	2005	2 487 144	2 487 144	2 487 144	4,4%		2 318 515	68 396	36 312	36 064	27 856	
1775.	GUSZEV-MUSKÁPTI UTCA(8150/7) IVÓVIZHÁLÓZAT	100	ac	69	1967	39 030	39 030	39 030	4,4%		36 383	1 073	570	566	437	
1776.	GUSZEV-MUSKÁPTI KÖZ(8124) IVÓVIZHÁLÓZAT	100	ac	262	1967	149 335	149 335	149 335	4,4%		139 210	4 107	2 180	2 165	1 673	
1777.	GUSZEV-(8071/2) IVÓVIZHÁLÓZAT	150	ac	151	1967	104 402	104 402	104 402	4,4%		97 324	2 871	1 524	1 514	1 169	
1778.	GUSZEV-MÖRCEZ ZSIGMOND UTCA(8179) IVÓVIZHÁLÓZAT	300	ac	17	1967	18 124	18 124	18 124	4,4%		16 895	498	265	263	203	
1779.	-HONVÉD UTCA(4623/1) IVÓVIZHÁLÓZAT	90	kpe	19	2004	85 714	85 714	85 714	4,4%		79 903	2 357	1 251	1 243	960	
1780.	GUSZEV-MÖRCEZ ZSIGMOND UTCA(8179) IVÓVIZHÁLÓZAT	100	ac	49	1967	27 819	27 819	27 819	4,4%		25 933	765	406	403	312	
1781.	GUSZEV-GUSZEV UTCA(28513) IVÓVIZHÁLÓZAT	100	ac	79	1967	45 157	45 157	45 157	4,4%		42 095	1 242	659	655	506	
1782.	GUSZEV-GUSZEV KÖZ(8150/1) IVÓVIZHÁLÓZAT	80	pvc	264	1993	879 943	879 943	879 943	4,4%		820 383	24 198	12 847	12 759	9 855	
1783.	GUSZEV-DALLA UTCA(8088) IVÓVIZHÁLÓZAT	150	ac	389	1967	269 472	269 472	269 472	4,4%		251 202	7 410	3 934	3 907	3 018	
1784.	GUSZEV-(8178) IVÓVIZHÁLÓZAT	150	ac	203	1967	140 252	140 252	140 252	4,4%		130 743	3 857	2 048	2 034	1 571	
1785.	GUSZEV-(8092) IVÓVIZHÁLÓZAT	100	ac	216	1967	123 203	123 203	123 203	4,4%		114 850	3 388	1 799	1 786	1 380	
1786.	GUSZEV-MÖRCEZ ZSIGMOND UTCA(8189/4) IVÓVIZHÁLÓZAT	300	ac	349	1967	376 100	376 100	376 100	4,4%		350 600	10 343	5 491	5 453	4 212	
1787.	-KODALY ZOLTÁN UTCA(2035) IVÓVIZHÁLÓZAT	160	kpe	400	2009	2 605 211	2 605 211	2 605 211	4,4%		2 428 578	71 643	38 036	37 776	29 178	
1788.	KISTELEKSZÖLŐ-TALLER UTCA(26583) IVÓVIZHÁLÓZAT	100	pvc	324	1985	848 034	848 034	848 034	4,4%		790 537	23 321	12 381	12 296	9 498	
1789.	KORÁNYI F. U.-(2253/130) IVÓVIZHÁLÓZAT	300	pvc	191	1996	1 398 722	1 398 722	1 398 722	4,4%		1 303 888	38 465	20 421	20 281	15 666	
1790.	-KOPOGÓ UTCA(4626) IVÓVIZHÁLÓZAT	100	ac	431	1980	883 955	883 955	883 955	4,4%		824 023	24 309	12 906	12 817	9 900	
1791.	-KOPOGÓ UTCA(4624) IVÓVIZHÁLÓZAT	110	kpe	107	2006	537 705	537 705	537 705	4,4%		501 248	14 787	7 850	7 797	6 022	
1792.	-KOPOGÓ UTCA(4624) IVÓVIZHÁLÓZAT	100	ac	4	1980	8 048	8 048	8 048	4,4%		7 502	221	118	117	90	
1793.	-KORÁNYI PRIGYES UTCA(2371/3) IVÓVIZHÁLÓZAT	400	pvc	437	1993	4 582 875	4 582 875	4 582 875	4,4%		4 272 156	126 029	66 910	66 452	51 328	
1794.	-KOND UTCA(2170/1) IVÓVIZHÁLÓZAT	160	kpe	148	2007	918 988	918 988	918 988	4,4%		856 681	25 272	13 417	13 325	10 293	



Ssz.	Megnevezés	Műszaki jellemző			Építés éve	Bruttó érték (Ft)	Nettó érték (Ft)	Könyvszerinti érték (Ft)	Értéksökkenési leirási kulcs	Jogok és kötelezettségek	Tulajdoni arányoknak megfelelő eszközérték				
		Átmérő	Hossz (m)	Anyag							Nyiregháza (93,22%)	Nyirapazony (2,75%)	Nyirtura (1,46%)	Nagyszerkesz (1,45%)	Sényő (1,12%)
1795.	-KORÁNYI FRIGYES UTCA(2371/4) ÍVÓVÍZHÁLÓZAT	300	630	ac	1980	2 443 817	2 443 817	2 443 817	4,4%		2 278 126	67 205	35 680	35 435	27 371
1796.	KISTELEKISZŐLŐ-VINCELLÉR UTCA(26694) ÍVÓVÍZHÁLÓZAT	100	506	pvc	1985	1 325 941	1 325 941	1 325 941	4,4%		1 236 042	36 463	19 359	19 226	14 851
1797.	KISTELEKISZŐLŐ-VÉRCSE UTCA(26903) ÍVÓVÍZHÁLÓZAT	100	698	pvc	1996	2 701 698	2 701 698	2 701 698	4,4%		2 518 522	74 297	39 445	39 175	30 259
1798.	KISTELEKISZŐLŐ-VASKAPU UTCA(25957) ÍVÓVÍZHÁLÓZAT	100	482	pvc	1985	1 262 890	1 262 890	1 262 890	4,4%		1 177 266	34 729	18 438	18 312	14 144
1799.	KISTELEKISZŐLŐ-TÚGLA UTCA(26653) ÍVÓVÍZHÁLÓZAT	100	125	pvc	1985	325 984	325 984	325 984	4,4%		303 883	8 965	4 759	4 727	3 651
1800.	KISTELEKISZŐLŐ-TÓVIS UTCA(25924) ÍVÓVÍZHÁLÓZAT	100	473	pvc	1985	1 238 724	1 238 724	1 238 724	4,4%		1 154 739	34 065	18 085	17 961	13 874
1801.	KORÁNYI-ÉSZAK-EPERJES UTCA(2330/63) ÍVÓVÍZHÁLÓZAT	110	184	kpe	2006	920 581	920 581	920 581	4,4%		858 165	25 516	13 440	13 348	10 311
1802.	-KOPOGÓ UTCA(0424) ÍVÓVÍZHÁLÓZAT	100	345	ac	1978	627 619	627 619	627 619	4,4%		585 067	17 260	9 163	9 100	7 029
1803.	KORÁNYI-ÉSZAK-(2371/88) ÍVÓVÍZHÁLÓZAT	100	205	ac	1984	513 871	513 871	513 871	4,4%		479 031	14 131	7 503	7 451	5 755
1804.	KISTELEKISZŐLŐ-DEBRECENI UTCA(823/2) ÍVÓVÍZHÁLÓZAT	80	134	ac	1985	332 466	332 466	332 466	4,4%		309 925	9 143	4 854	4 821	3 724
1805.	KORÁNYI-ÉSZAK-DARVAS JÓZSEF UTCA(22752) ÍVÓVÍZHÁLÓZAT	100	158	ac	1984	396 002	396 002	396 002	4,4%		369 153	10 890	5 782	5 742	4 435
1806.	KORÁNYI-ÉSZAK-CSALÓ KÖZ(2371/103) ÍVÓVÍZHÁLÓZAT	150	161	ac	1984	490 365	490 365	490 365	4,4%		457 118	13 485	7 159	7 110	5 492
1807.	KORÁNYI-ÉSZAK-CSALÓ KÖZ(2371/103) ÍVÓVÍZHÁLÓZAT	100	77	ac	1984	193 558	193 558	193 558	4,4%		180 435	5 323	2 826	2 807	2 168
1808.	KORÁNYI-ÉSZAK-CSALÓ KÖZ(2336/7) ÍVÓVÍZHÁLÓZAT	300	278	ac	1984	1 316 475	1 316 475	1 316 475	4,4%		1 227 218	36 203	19 221	19 089	14 745
1809.	-KORÁNYI FRIGYES UTCA(2371/3) ÍVÓVÍZHÁLÓZAT	400	154	ac	1964	104 431	104 431	104 431	4,4%		97 350	2 872	1 525	1 514	1 170
1810.	KORÁNYI-ÉSZAK-(29286) ÍVÓVÍZHÁLÓZAT	100	164	pvc	1998	672 871	672 871	672 871	4,4%		627 250	18 504	9 824	9 757	7 536
1811.	KISTELEKISZŐLŐ-TÁBOR UTCA(26468/2) ÍVÓVÍZHÁLÓZAT	100	636	pvc	1985	1 664 788	1 664 788	1 664 788	4,4%		1 551 916	45 782	24 306	24 139	18 646
1812.	KORÁNYI-ÉSZAK-(2371/73) ÍVÓVÍZHÁLÓZAT	100	290	ac	1984	725 771	725 771	725 771	4,4%		676 563	19 959	10 596	10 524	8 129
1813.	KORÁNYI-ÉSZAK-(2371/40) ÍVÓVÍZHÁLÓZAT	100	52	ac	1984	129 859	129 859	129 859	4,4%		121 054	3 571	1 896	1 883	1 454

Árads - átvetteli jegyzéknyv  
Vagyonkezelési szerződés  
Nyíregyházi Vízellátási Rendszer  
Nyíregyháza  
Ivóvízhálózat  
2013.01.01.

1.sz. melléklet

Ssz.	Megnevezés	Műszaki jellemző			Bruttó érték (Ft)	Nettó érték (Ft)	Könyvszerinti érték (Ft)	Értéksikkentési leírásai külön	Jogok és kötelezettségek	Tulajdoni arányoknak megfelelő eszközérték					
		Áramerő	Anyag	Hossz (m)						Építés éve	Nyíregyháza (93,22%)	Nyíregyháza (2,75%)	Nyírtura (1,46%)	Nagyecskéz (1,45%)	Sényő (1,12%)
1814.	KORÁNYI-ÉSZAK-(2371/125) IVÓVIZHÁLÓZAT	100	ac	128	1984	320 420	320 420	320 420	4,4%		298 695	8 812	4 678	4 646	3 589
1815.	KORÁNYI-ÉSZAK-(22698/8) IVÓVIZHÁLÓZAT	100	ac	58	1984	145 108	145 108	145 108	4,4%		135 270	3 990	2 119	2 104	1 625
1816.	KORÁNYI-ÉSZAK-(22698/21) IVÓVIZHÁLÓZAT	300	ac	116	1984	551 399	551 399	551 399	4,4%		514 014	15 163	8 050	7 995	6 176
1817.	-KORÁNYI FRIGYES UTCÁ(2371/4) IVÓVIZHÁLÓZAT	315	kpe	45	2004	409 893	409 893	409 893	4,4%		382 102	11 272	5 984	5 943	4 591
1818.	KORÁNYI-ÉSZAK-CSALÓ KÖZ(2367) IVÓVIZHÁLÓZAT	180	acél	17	1984	41 500	41 500	41 500	4,4%		38 686	1 141	606	602	465
1819.	KISTELEKISZŐLÓ-GÖMB UTCÁ(2665/2) IVÓVIZHÁLÓZAT	100	pvc	762	1997	3 037 347	3 037 347	3 037 347	4,4%		2 831 414	83 527	44 345	44 042	34 018
1820.	KISTELEKISZŐLÓ-TÉGLA UTCÁ(0159/2) IVÓVIZHÁLÓZAT	110	kpe	746	2005	3 649 979	3 649 979	3 649 979	4,4%		3 402 510	100 574	53 290	52 925	40 880
1821.	KISTELEKISZŐLÓ-KOCIS UTCÁ(2588/4) IVÓVIZHÁLÓZAT	100	pvc	465	1985	1 218 433	1 218 433	1 218 433	4,4%		1 135 824	33 507	17 789	17 667	13 646
1822.	KISTELEKISZŐLÓ-KISDÓFA UTCÁ(2699/2) IVÓVIZHÁLÓZAT	100	pvc	820	1985	2 146 034	2 146 034	2 146 034	4,4%		2 000 533	59 016	31 332	31 117	24 036
1823.	KISTELEKISZŐLÓ-HEGEDŰ UTCÁ(2660/1) IVÓVIZHÁLÓZAT	100	pvc	320	1998	1 311 025	1 311 025	1 311 025	4,4%		1 222 138	36 053	19 141	19 010	14 683
1824.	KISTELEKISZŐLÓ-GYIK UTCÁ(2672/4) IVÓVIZHÁLÓZAT	100	pvc	250	1985	654 243	654 243	654 243	4,4%		609 885	17 992	9 552	9 487	7 328
1825.	KISTELEKISZŐLÓ-KOSZORÚ UTCÁ(2672/1) IVÓVIZHÁLÓZAT	150	pvc	507	1985	1 613 408	1 613 408	1 613 408	4,4%		1 504 019	44 369	23 556	23 394	18 070
1826.	KISTELEKISZŐLÓ-GYIK UTCÁ(0138/8) IVÓVIZHÁLÓZAT	110	kpe	257	2003	1 197 727	1 197 727	1 197 727	4,4%		1 116 521	32 937	17 487	17 367	13 415
1827.	KISTELEKISZŐLÓ-KOZL. ÚT(2584/9) IVÓVIZHÁLÓZAT	100	pvc	1274	1985	3 336 388	3 336 388	3 336 388	4,4%		3 110 181	91 751	48 711	48 378	37 368
1828.	KISTELEKISZŐLÓ-GALYA UTCÁ(2616/6) IVÓVIZHÁLÓZAT	100	pvc	657	1985	1 720 624	1 720 624	1 720 624	4,4%		1 603 966	47 317	25 121	24 949	19 271
1829.	KISTELEKISZŐLÓ-FÜREDI UTCÁ(2663/6/1) IVÓVIZHÁLÓZAT	100	pvc	392	1985	1 025 715	1 025 715	1 025 715	4,4%		956 171	28 207	14 975	14 873	11 488
1830.	KISTELEKISZŐLÓ-POLYÓKA UTCÁ(2672/2) IVÓVIZHÁLÓZAT	200	pvc	971	1985	3 436 478	3 436 478	3 436 478	4,4%		3 203 484	94 503	50 173	49 829	38 489
1831.	KISTELEKISZŐLÓ-PILLÉR UTCÁ(2612/7) IVÓVIZHÁLÓZAT	100	pvc	663	1985	1 736 767	1 736 767	1 736 767	4,4%		1 619 014	47 761	25 357	25 183	19 452
1832.	KISTELEKISZŐLÓ-FÉNY UTCÁ(2685/9) IVÓVIZHÁLÓZAT	110	kpe	79	2004	378 077	378 077	378 077	4,4%		352 443	10 397	5 520	5 482	4 234

Átadás - átvételi jegyzőkönyv  
Vagyonkezelési szerződés  
Nyiregyházi Vízellátási Rendszer  
Nyiregyháza  
Ívóvízhálózat  
2013.01.01.

Sz.	Megnevezés	Műszaki jellemző			Bruttó érték (Ft)	Nettó érték (Ft)	Könyvszerinti érték (Ft)	Értéksökkenési leírási kates	Jogok és kötelezettségek	Tulajdoni arányoknak megfelelő eszközérték				
		Átmérő	Hossz (m)	Építés éve						Nyiregyháza (93,22%)	Nyirpazony (2,75%)	Nyirtura (1,46%)	Nagyszerkesz (1,45%)	Senyő (1,12%)
1833.	KERTVÁROS-(825/3) ÍVÓVÍZHÁLÓZAT	300	19	1978	64 988	64 988	64 988	4,4%		60 582	1 787	949	942	728
1834.	KISTELEKISZŐLŐ-GYÍK UTCA(01589/2) ÍVÓVÍZHÁLÓZAT	110	1118	2003	5 217 745	5 217 745	5 217 745	4,4%		4 863 982	143 488	76 179	75 657	58 439
1835.	KISTELEKISZŐLŐ-MOHÁCS UTCA(26556) ÍVÓVÍZHÁLÓZAT	100	327	1985	856 877	856 877	856 877	4,4%		798 781	23 564	12 510	12 425	9 597
1836.	KISTELEKISZŐLŐ-SZÜREH UTCA(26307) ÍVÓVÍZHÁLÓZAT	100	645	1985	1 687 941	1 687 941	1 687 941	4,4%		1 573 498	46 418	24 644	24 475	18 905
1837.	KISTELEKISZŐLŐ-SZERÉN UTCA(26516/1) ÍVÓVÍZHÁLÓZAT	100	600	1992	2 049 913	2 049 913	2 049 913	4,4%		1 910 929	56 373	29 929	29 724	22 959
1838.	KISTELEKISZŐLŐ-SZEDER UTCA(26941) ÍVÓVÍZHÁLÓZAT	100	307	1985	803 141	803 141	803 141	4,4%		748 688	22 086	11 726	11 646	8 995
1839.	KISTELEKISZŐLŐ-SZAZADOS UTCA(26942) ÍVÓVÍZHÁLÓZAT	100	1031	1985	2 697 732	2 697 732	2 697 732	4,4%		2 514 826	74 188	39 387	39 117	30 215
1840.	KISTELEKISZŐLŐ-SZÁNKÓ UTCA(26355) ÍVÓVÍZHÁLÓZAT	110	151	2005	738 704	738 704	738 704	4,4%		688 620	20 314	10 785	10 711	8 273
1841.	KISTELEKISZŐLŐ-KORONG UTCA(26256/1) ÍVÓVÍZHÁLÓZAT	100	649	1985	1 698 350	1 698 350	1 698 350	4,4%		1 583 202	46 705	24 796	24 626	19 022
1842.	KISTELEKISZŐLŐ-PALANTA UTCA(26408) ÍVÓVÍZHÁLÓZAT	200	1163	1985	4 112 628	4 112 628	4 112 628	4,4%		3 833 792	113 097	60 044	59 633	46 061
1843.	KORÁNYI-ÉSZAK-FABIÁN ZOLTÁN UTCA(22711) ÍVÓVÍZHÁLÓZAT	150	169	1984	516 097	516 097	516 097	4,4%		481 106	14 193	7 535	7 483	5 780
1844.	KISTELEKISZŐLŐ-MEGGYFA UTCA(26219) ÍVÓVÍZHÁLÓZAT	100	652	1985	1 706 765	1 706 765	1 706 765	4,4%		1 591 046	46 936	24 919	24 748	19 116
1845.	KISTELEKISZŐLŐ-LOMBKORONA KÖZ(26865/31) ÍVÓVÍZHÁLÓZAT	110	737	2003	3 437 945	3 437 945	3 437 945	4,4%		3 204 852	94 543	50 194	49 850	38 505
1846.	KISTELEKISZŐLŐ-LEJTŐ UTCA(26086) ÍVÓVÍZHÁLÓZAT	150	900	1985	2 866 612	2 866 612	2 866 612	4,4%		2 672 255	78 832	41 853	41 566	32 106
1847.	KISTELEKISZŐLŐ-LEJTŐ UTCA(26020) ÍVÓVÍZHÁLÓZAT	150	428	1985	1 361 897	1 361 897	1 361 897	4,4%		1 269 560	37 452	19 884	19 748	15 253
1848.	KISTELEKISZŐLŐ-KÖZL. ÚT(25853) ÍVÓVÍZHÁLÓZAT	300	336	1985	1 663 247	1 663 247	1 663 247	4,4%		1 550 478	45 739	24 283	24 117	18 628
1849.	KISTELEKISZŐLŐ-KÖZL. ÚT(25849) ÍVÓVÍZHÁLÓZAT	300	1637	1985	8 106 303	8 106 303	8 106 303	4,4%		7 556 696	222 923	118 352	117 541	90 791
1850.	KISTELEKISZŐLŐ-SZÁNKÓ UTCA(26355) ÍVÓVÍZHÁLÓZAT	100	490	1985	1 281 673	1 281 673	1 281 673	4,4%		1 194 776	35 246	18 712	18 584	14 355

Általános - árvelettel jegyzőkönyv  
Vagyonkezelési szerződés  
Nyíregyházi Vízellátási Rendszer  
Nyíregyháza  
Ivóvízhalózat  
2013.01.01.

1.sz. melléklet

Ssz.	Megnevezés	Műszaki jellemzők			Bruttó érték (Ft)	Nettó érték (Ft)	Könyvszerinti érték (Ft)	Értéksükkenési leírasi kulcs	Jogok és kötelezettségek	Tulajdoni arányoknak megfelelően eszközérték				
		Átmérő	Árvng	Hossz (m)						Építés éve	Nyíregyháza (93,22%)	Nyírpazony (2,75%)	Nyírtura (1,46%)	Nagysekező (1,45%)
1851.	KOSSUTH LAJOS TÉR(157) IVÓVIZHALÓZAT	300	ac	108	1964	46 440	46 440	4,4%		43 292	1 277	678	673	520
1852.	KÖRHÁZ UTC(A)955) IVÓVIZHALÓZAT	200	ac	344	1969	370 828	370 828	4,4%		345 686	10 198	5 414	5 377	4 153
1853.	KOSSUTH U-(323/6) IVÓVIZHALÓZAT	110	kpe	60	2004	287 786	287 786	4,4%		288 274	7 914	4 202	4 173	3 223
1854.	-KOSSUTH TÉR(47/1) IVÓVIZHALÓZAT	110	kpe	203	2006	1 014 395	1 014 395	4,4%		945 619	27 896	14 810	14 709	11 361
1855.	-KOSSUTH LAJOS UTC(A)309/1) IVÓVIZHALÓZAT	300	ac	135	1964	58 075	58 075	4,4%		54 137	1 597	848	842	650
1856.	-KOSSUTH LAJOS UTC(A)309/1) IVÓVIZHALÓZAT	200	ac	584	1964	179 763	179 763	4,4%		167 575	4 943	2 625	2 607	2 013
1857.	-KÓTÁH ÚT(04/15) IVÓVIZHALÓZAT	100	ac	688	1969	548 286	548 286	4,4%		511 113	15 078	8 005	7 950	6 141
1858.	-KOSSUTH LAJOS TÉR(157) IVÓVIZHALÓZAT	100	pvc	79	1993	277 297	277 297	4,4%		258 496	7 626	4 049	4 021	3 106
1859.	-KÓTÁH ÚT(04/15) IVÓVIZHALÓZAT	150	accl	13	1969	13 075	13 075	4,4%		12 189	360	191	190	146
1860.	KOSSUTH LAJOS TÉR(157) IVÓVIZHALÓZAT	250	ac	93	1964	33 100	33 100	4,4%		30 836	910	483	480	371
1861.	KOSSUTH LAJOS TÉR(157) IVÓVIZHALÓZAT	100	ac	54	1964	12 333	12 333	4,4%		11 497	339	180	179	138
1862.	-KOSBOR UTC(A)29274) IVÓVIZHALÓZAT	200	kpe	101	2002	623 996	623 996	4,4%		581 689	17 160	9 110	9 048	6 989
1863.	-KOSBOR UTC(A)29274) IVÓVIZHALÓZAT	250	kpe	54	2000	365 564	365 564	4,4%		340 779	10 053	5 337	5 301	4 094
1864.	-KOSBOR UTC(A)29274) IVÓVIZHALÓZAT	200	pvc	881	2000	5 150 800	5 150 800	4,4%		4 801 576	141 647	75 202	74 687	57 689
1865.	KORÁNYI-ESZAK-DARVAS IÓZSEF UTC(A)22893) IVÓVIZHALÓZAT	100	ac	215	1984	538 876	538 876	4,4%		502 340	14 819	7 868	7 814	6 035
1866.	-KOSSUTH LAJOS TÉR(157) IVÓVIZHALÓZAT	90	kpe	40	2005	186 751	186 751	4,4%		174 089	5 136	2 727	2 708	2 092
1867.	KÖLÁPOS-(01896/4) IVÓVIZHALÓZAT	100	pvc	437	1994	1 591 633	1 591 633	4,4%		1 483 720	43 770	23 238	23 079	17 826
1868.	-SÍMAI ÚT(0774/2) IVÓVIZHALÓZAT	100	ac	12	1980	23 795	23 795	4,4%		22 182	654	347	345	267
1869.	KORÁNYI KÖZ-ÜNGVÁR SÉTÁNYI(2691/69) IVÓVIZHALÓZAT	150	ac	871	1983	2 532 386	2 532 386	4,4%		2 360 690	69 641	36 973	36 720	28 363
1870.	KORÁNYI KÖZ-(2263/86) IVÓVIZHALÓZAT	80	ac	201	1983	454 235	454 235	4,4%		423 438	12 491	6 632	6 586	5 087
1871.	-KÖLCEY KÖZ(6187) IVÓVIZHALÓZAT	110	kpe	134	2002	609 856	609 856	4,4%		568 508	16 771	8 904	8 843	6 830
1872.	KÖLÁPOS-ÜJERŐ UTC(A)01950) IVÓVIZHALÓZAT	150	pvc	130	1994	575 466	575 466	4,4%		536 449	15 825	8 402	8 344	6 445
1873.	KOSSUTH U-(323/6) IVÓVIZHALÓZAT	110	kpe	112	2004	537 776	537 776	4,4%		501 314	14 789	7 852	7 798	6 023
1874.	KÖLÁPOS-KENGYEL UTC(A)01911) IVÓVIZHALÓZAT	100	pvc	374	1994	1 361 222	1 361 222	4,4%		1 268 932	37 434	19 874	19 738	15 246

Átadás - átvételi jegyzékönyv  
 Vagyongkezelési szerződés  
 Nyiregyházi Vízellátási Rendszer  
 Nyiregyháza  
 Ivóvízhálózat  
 2013.01.01.

1.sz. melléklet

Sz.	Megnevezés	Műszaki jellemző			Építés éve	Bruttó érték (Ft)	Nettó érték (Ft)	Könyvszerinti érték (Ft)	Értéksikkentési leirási kulcs	Jogok és kötelezettségek	Tulajdoni arányoknak megfelelő eszközérték				
		Átmérő	Hossz (m)	Anyag							Nyiregyháza (93,22%)	Nyirpazony (2,75%)	Nyirtura (1,46%)	Nagyszerkesz (1,45%)	Sonyó (1,12%)
1875.	-KORHÁZ UTCA(955) IVÓVÍZHÁLÓZAT	200	399	ac	1964	122 634	122 634	122 634	4,4%		114 319	3 372	1 790	1 778	1 373
1876.	KÖLAPOS-(01894) IVÓVÍZHÁLÓZAT	100	401	pvc	1994	1 460 166	1 460 166	1 460 166	4,4%		1 361 167	40 155	21 318	21 172	16 354
1877.	KÖLAPOS-(01884/5) IVÓVÍZHÁLÓZAT	150	1488	pvc	1994	6 592 912	6 592 912	6 592 912	4,4%		6 145 912	181 305	96 257	95 597	73 841
1878.	KOVÁCSBOKOR-(0807/21) IVÓVÍZHÁLÓZAT	80	101	pvc	1997	382 233	382 233	382 233	4,4%		356 317	10 511	5 581	5 542	4 281
1879.	KOVÁCSBOKOR-(0806) IVÓVÍZHÁLÓZAT	100	631	pvc	1997	2 513 306	2 513 306	2 513 306	4,4%		2 342 904	69 116	36 694	36 443	28 149
1880.	KOVÁCSBOKOR-(0697) IVÓVÍZHÁLÓZAT	100	115	pvc	1997	456 666	456 666	456 666	4,4%		425 704	12 558	6 667	6 622	5 115
1881.	-KÖTÁJ UT(0415) IVÓVÍZHÁLÓZAT	160	823	kpe	2008	5 237 920	5 237 920	5 237 920	4,4%		4 882 789	144 043	76 474	75 950	58 665
1882.	KÖLAPOS-ÚJERŐ UTCA(01930) IVÓVÍZHÁLÓZAT	150	675	pvc	1994	2 991 750	2 991 750	2 991 750	4,4%		2 788 909	82 273	43 680	43 380	33 508
1883.	KORÁNYI-ÉSZAK-KALEVALA SÉTÁNY(2371/43) IVÓVÍZHÁLÓZAT	100	301	ac	1984	753 787	753 787	753 787	4,4%		702 680	20 729	11 005	10 930	8 442
1884.	-KOSBOR UTCA(29274) IVÓVÍZHÁLÓZAT	200	55	kpe	2000	320 426	320 426	320 426	4,4%		298 701	8 812	4 678	4 646	3 589
1885.	KORÁNYI-ÉSZAK-KORÁNYI FRIGYES UTCA(2371/4) IVÓVÍZHÁLÓZAT	100	214	ac	1984	535 636	535 636	535 636	4,4%		499 320	14 730	7 820	7 767	5 999
1886.	KORÁNYI-ÉSZAK-KORÁNYI FRIGYES UTCA(22700) IVÓVÍZHÁLÓZAT	150	44	pvc	1994	193 439	193 439	193 439	4,4%		180 324	5 320	2 824	2 805	2 167
1887.	KORÁNYI-ÉSZAK-KORÁNYI FRIGYES UTCA(22700) IVÓVÍZHÁLÓZAT	300	18	acél	1984	83 620	83 620	83 620	4,4%		77 950	2 300	1 221	1 212	937
1888.	KORÁNYI-ÉSZAK-KORÁNYI FRIGYES UTCA(22700) IVÓVÍZHÁLÓZAT	300	381	ac	1984	1 804 769	1 804 769	1 804 769	4,4%		1 682 406	49 631	26 350	26 169	20 213
1889.	KORÁNYI-ÉSZAK-KORÁNYI FRIGYES UTCA(2371/4) IVÓVÍZHÁLÓZAT	300	513	ac	1984	2 430 178	2 430 178	2 430 178	4,4%		2 265 412	66 830	35 481	35 238	27 218
1890.	KORÁNYI-ÉSZAK-KALEVALA SÉTÁNY(2371/89) IVÓVÍZHÁLÓZAT	150	171	ac	1984	519 814	519 814	519 814	4,4%		484 571	14 295	7 589	7 537	5 822
1891.	SÁMUEL UTCA(22941) IVÓVÍZHÁLÓZAT	150	223	ac	1984	679 933	679 933	679 933	4,4%		633 834	18 698	9 927	9 859	7 615
1892.	KORÁNYI-ÉSZAK-JÓSIKA MIKLÓS UTCA(22883) IVÓVÍZHÁLÓZAT	100	170	ac	1984	424 492	424 492	424 492	4,4%		395 712	11 674	6 198	6 155	4 754
1893.	KORÁNYI-ÉSZAK-JÓSIKA MIKLÓS UTCA(22732) IVÓVÍZHÁLÓZAT	100	167	ac	1984	418 176	418 176	418 176	4,4%		389 824	11 500	6 105	6 064	4 684
1894.	KORÁNYI-ÉSZAK-JÓSIKA MIKLÓS UTCA(22732) IVÓVÍZHÁLÓZAT	80	38	ac	1984	91 113	91 113	91 113	4,4%		84 935	2 506	1 330	1 321	1 020

Adás - átvetteli jegyzőkönyv  
 Vagyonkezelési szerződés  
 Nyiregyházi Vízellátási Rendszer  
 Nyiregyháza  
 Ivóvízhálózat  
 2013.01.01.

1.sz. melléklet

Ssz.	Megnevezés	Műszaki jellemző				Bruttó érték (Ft)	Nettó érték (Ft)	Könyvszerinti érték (Ft)	Értékesítéskénti lefekt. költs.	Jogok és kötelezettségek	Tulajdoni arányoknak megfelelő eszközérték				
		Átmérő	Ányag	Hossz (m)	Építés éve						Nyiregyháza (93,22%)	Nyirparony (2,75%)	Nyirtura (1,46%)	Nagyszerkesz (1,45%)	Sávó (1,12%)
1895.	KORÁNYI-ÉSZAK-GÁDOR BELA UTC(A(233/5/39) IVÓVIZHÁLÓZAT	100	pvc	379	1984	948 281	948 281	948 281	4,4%		883 988	26 078	13 845	13 750	10 621
1896.	KORÁNYI-ÉSZAK-GÁDOR BELA UTC(A(233/0/24) IVÓVIZHÁLÓZAT	110	kpe	213	2011	1 190 275	1 190 275	1 190 275	4,4%		1 109 575	32 733	17 578	17 259	13 331
1897.	KORÁNYI-ÉSZAK-FÁBIÁN ZOLTÁN UTC(A(228/46) IVÓVIZHÁLÓZAT	100	ac	230	1984	575 564	575 564	575 564	4,4%		536 541	15 828	8 403	8 346	6 446
1898.	KORÁNYI-ÉSZAK-KORÁNYI FRIGYES UTC(A(227/00) IVÓVIZHÁLÓZAT	150	ac	23	1984	68 599	68 599	68 599	4,4%		63 948	1 886	1 002	995	768
1899.	KORÁNYI-ÉSZAK-SIPKAI B. U.(2371/7) IVÓVIZHÁLÓZAT	80	ac	436	1984	1 032 416	1 032 416	1 032 416	4,4%		962 418	28 391	15 073	14 970	11 563
1900.	KORÁNYI-ÉSZAK-VIETÓRSZ UTC(A(30301/2) IVÓVIZHÁLÓZAT	100	pvc	97	1998	396 522	396 522	396 522	4,4%		369 638	10 904	5 789	5 750	4 441
1901.	KORÁNYI-ÉSZAK-VIETÓRSZ UTC(A(22798) IVÓVIZHÁLÓZAT	150	ac	344	1984	1 047 711	1 047 711	1 047 711	4,4%		976 676	28 812	15 297	15 192	11 734
1902.	KORÁNYI-ÉSZAK-VIETÓRSZ UTC(A(22798) IVÓVIZHÁLÓZAT	100	ac	44	1984	110 297	110 297	110 297	4,4%		102 819	3 033	1 610	1 599	1 235
1903.	KORÁNYI-ÉSZAK-VIETÓRSZ UTC(A(22788) IVÓVIZHÁLÓZAT	150	ac	144	1984	438 167	438 167	438 167	4,4%		408 460	12 050	6 397	6 333	4 907
1904.	KORÁNYI-ÉSZAK-TÖRPE UTC(A(231/126) IVÓVIZHÁLÓZAT	150	ac	260	1984	792 619	792 619	792 619	4,4%		738 880	21 797	11 572	11 493	8 877
1905.	KORÁNYI-ÉSZAK-KORÁNYI FRIGYES UTC(A(2371/4) IVÓVIZHÁLÓZAT	150	ac	18	1984	56 331	56 331	56 331	4,4%		52 512	1 549	822	817	631
1906.	KORÁNYI-ÉSZAK-SIPKAI B. U.(2371/7) IVÓVIZHÁLÓZAT	100	ac	104	1984	260 664	260 664	260 664	4,4%		242 991	7 168	3 806	3 780	2 919
1907.	KISTELEKISZÖLŐ-BOR UTC(A(260/87) IVÓVIZHÁLÓZAT	110	kpe	204	2006	1 023 359	1 023 359	1 023 359	4,4%		953 975	28 142	14 941	14 839	11 462
1908.	KORÁNYI-ÉSZAK-PÁLFI ERNŐ UTC(A(229/5) IVÓVIZHÁLÓZAT	100	ac	154	1984	386 354	386 354	386 354	4,4%		360 139	10 625	5 641	5 602	4 327
1909.	KORÁNYI-ÉSZAK-PÁLFI ERNŐ UTC(A(227/1) IVÓVIZHÁLÓZAT	100	ac	151	1984	377 361	377 361	377 361	4,4%		351 776	10 377	5 509	5 472	4 226
1910.	KORÁNYI-ÉSZAK-LENGYEI UTC(A(233/5/3) IVÓVIZHÁLÓZAT	110	kpe	202	2007	1 035 986	1 035 986	1 035 986	4,4%		965 747	28 490	15 125	15 022	11 603
1911.	KORÁNYI-ÉSZAK-LENGYEI UTC(A(233/5/3) IVÓVIZHÁLÓZAT	100	ac	283	1984	709 344	709 344	709 344	4,4%		661 251	19 507	10 356	10 285	7 945
1912.	KORÁNYI-ÉSZAK-LENGYEI UTC(A(233/0/48) IVÓVIZHÁLÓZAT	100	ac	214	1984	537 104	537 104	537 104	4,4%		500 688	14 770	7 842	7 788	6 016

Ssz.	Megnevezés	Műszaki jellemző			Bruttó érték (Ft)	Nettó érték (Ft)	Könyvszerinti érték (Ft)	Értékesítéskénti leírasi kutes	Jogok és kötelezettségek	Tulajdoni arányoknak megfelelő eszközérték				
		Átmérő	Anyag	Hossz (m)						Építés éve	Nyíregyháza (93,22%)	Nyírpalony (2,75%)	Nyírura (1,46%)	Nagycserekesz (1,45%)
1913.	KORÁNYI-ÉSZAK-LEFLER SAMUEL UTCA(22957) IVÓVÍZHÁLÓZAT	150	ac	364	1984	1 109 253	1 109 253	4,4%		1 034 046	30 504	16 195	16 084	12 424
1914.	KORÁNYI-ÉSZAK-SIPKAIB. U.(23717) IVÓVÍZHÁLÓZAT	200	acél	91	1984	307 518	307 518	4,4%		286 669	8 457	4 490	4 459	3 444
1915.	KERTVÁROS-HADIK ANDRÁS UTCA(6787) IVÓVÍZHÁLÓZAT	110	kpe	228	2006	1 141 973	1 141 973	4,4%		1 064 547	31 404	16 673	16 559	12 790
1916.	KERTVÁROS-ERKEL FERENC UTCA(6744) IVÓVÍZHÁLÓZAT	100	ac	91	1978	165 689	165 689	4,4%		154 456	4 556	2 419	2 402	1 856
1917.	KERTVÁROS-ÍRISZ UTCA(27666) IVÓVÍZHÁLÓZAT	110	kpe	25	2005	124 556	124 556	4,4%		116 111	3 425	1 819	1 806	1 395
1918.	KERTVÁROS-ÍRISZ UTCA(27666) IVÓVÍZHÁLÓZAT	90	kpe	278	2005	1 289 303	1 289 303	4,4%		1 201 888	35 456	18 824	18 695	14 440
1919.	KERTVÁROS-IGLÓ UTCA(7113) IVÓVÍZHÁLÓZAT	100	ac	195	1978	355 340	355 340	4,4%		331 248	9 772	5 188	5 152	3 980
1920.	KERTVÁROS-HEGYI UTCA(7026) IVÓVÍZHÁLÓZAT	100	ac	360	1978	655 649	655 649	4,4%		611 196	18 030	9 572	9 507	7 343
1921.	KERTVÁROS-ÍRISZ UTCA(27706) IVÓVÍZHÁLÓZAT	160	kpe	254	2005	1 510 649	1 510 649	4,4%		1 408 227	41 543	22 055	21 904	16 919
1922.	KERTVÁROS-HAJNAL UTCA(21578/1) IVÓVÍZHÁLÓZAT	100	ac	138	1978	250 674	250 674	4,4%		233 679	6 894	3 660	3 635	2 808
1923.	KERTVÁROS-IV UTCA(21563/18) IVÓVÍZHÁLÓZAT	100	ac	220	1978	401 170	401 170	4,4%		373 971	11 032	5 857	5 817	4 493
1924.	KERTVÁROS-HADIK ANDRÁS UTCA(6787) IVÓVÍZHÁLÓZAT	110	kpe	11	2005	54 044	54 044	4,4%		50 380	1 486	789	784	605
1925.	KERTVÁROS-FÉSZEK UTCA(8040/12) IVÓVÍZHÁLÓZAT	200	pvc	405	1978	996 006	996 006	4,4%		928 477	27 390	14 542	14 442	11 155
1926.	KERTVÁROS-FÉSZEK UTCA(7593/29) IVÓVÍZHÁLÓZAT	200	ac	565	1978	1 391 611	1 391 611	4,4%		1 297 260	38 269	20 318	20 178	15 586
1927.	KERTVÁROS-FÉSZEK UTCA(7564/2) IVÓVÍZHÁLÓZAT	200	kpe	29	2005	192 475	192 475	4,4%		179 426	5 293	2 810	2 791	2 156
1928.	KERTVÁROS-FÁY ANDRÁS UTCA(6983) IVÓVÍZHÁLÓZAT	300	ac	172	1978	591 395	591 395	4,4%		551 298	16 263	8 634	8 575	6 624
1929.	KERTVÁROS-KÓRIS UTCA(7750/14) IVÓVÍZHÁLÓZAT	100	ac	356	1978	647 893	647 893	4,4%		603 966	17 817	9 459	9 394	7 256
1930.	KERTVÁROS-HARSFA UTCA(8041) IVÓVÍZHÁLÓZAT	100	ac	331	1978	603 175	603 175	4,4%		562 280	16 587	8 806	8 746	6 756
1931.	KERTVÁROS-KINIZSI PÁL UTCA(6824) IVÓVÍZHÁLÓZAT	100	ac	204	1978	371 099	371 099	4,4%		345 938	10 205	5 418	5 381	4 156
1932.	KISLEKESZŐLŐ-FÉNY UTCA(26859) IVÓVÍZHÁLÓZAT	100	ac	215	1985	563 834	563 834	4,4%		525 606	15 505	8 232	8 176	6 315

Száz.	Megnevezés	Mészalé jellemző			Bruttó érték (Ft)	Nettó érték (Ft)	Könyvszerű érték (Ft)	Értéksökkenési hátrás háts	Jogok és kötelezettségek	Tulajdon arányoknak megfelelő eszközérték					
		Átmérő	Anyag	Hossz (m)						Építés éve	Nyíregyháza (93,22%)	Nyírtarony (2,75%)	Nyírtura (1,46%)	Nagyasszerkez (1,45%)	Súlyó (1,12%)
1933.	KERTVÁROS-KÖRIS UTCA(7463) IVÓVIZHÁLÓZAT	90	kpe	128	2004	579 387	579 387	4,4%		540 104	15 933	8 439	8 401	6 489	
1934.	KERTVÁROS-KÖRIS UTCA(7463) IVÓVIZHÁLÓZAT	100	ac	212	1978	386 575	386 575	4,4%		360 366	10 631	5 644	5 605	4 330	
1935.	KERTVÁROS-KÖRIS U.(7863) IVÓVIZHÁLÓZAT	100	ac	83	1978	151 063	151 063	4,4%		140 821	4 154	2 206	2 190	1 692	
1936.	KERTVÁROS-KÖRIS U.(7624) IVÓVIZHÁLÓZAT	100	ac	185	1978	337 427	337 427	4,4%		314 550	9 279	4 926	4 893	3 779	
1937.	KERTVÁROS-ÍRISZ UTCA(27666) IVÓVIZHÁLÓZAT	160	kpe	259	2005	1 541 386	1 541 386	4,4%		1 436 880	42 388	22 504	22 350	17 264	
1938.	KERTVÁROS-KNIZSI PÁL UTCA(6839) IVÓVIZHÁLÓZAT	80	ac	817	1978	1 408 155	1 408 155	4,4%		1 312 682	38 724	20 559	20 418	15 771	
1939.	KERTVÁROS-DÜGONICS UTCA(6914) IVÓVIZHÁLÓZAT	400	ac	176	1978	950 313	950 313	4,4%		885 882	26 134	13 875	13 780	10 644	
1940.	KERTVÁROS-KAZINCZI FERENC UTCA(6769) IVÓVIZHÁLÓZAT	100	pvc	190	1978	345 815	345 815	4,4%		322 369	9 510	5 049	5 014	3 873	
1941.	KERTVÁROS-KASSA UTCA(72501) IVÓVIZHÁLÓZAT	100	ac	198	1978	360 094	360 094	4,4%		335 679	9 903	5 257	5 221	4 033	
1942.	KERTVÁROS-KASSA UTCA(7165) IVÓVIZHÁLÓZAT	100	ac	278	1978	506 622	506 622	4,4%		472 273	13 932	7 397	7 346	5 674	
1943.	KERTVÁROS-JÁRSZÓ UTCA(7764) IVÓVIZHÁLÓZAT	80	ac	206	1978	354 063	354 063	4,4%		330 058	9 737	5 169	5 134	3 966	
1944.	KERTVÁROS-IV UTCA(7726) IVÓVIZHÁLÓZAT	100	ac	539	1978	981 039	981 039	4,4%		914 525	26 979	14 323	14 225	10 988	
1945.	KERTVÁROS-IV UTCA(7484) IVÓVIZHÁLÓZAT	100	ac	225	1978	410 474	410 474	4,4%		382 644	11 288	5 993	5 952	4 597	
1946.	KERTVÁROS-KÖNYÖK UTCA(7777) IVÓVIZHÁLÓZAT	100	ac	289	1978	527 108	527 108	4,4%		491 370	14 495	7 696	7 643	5 904	
1947.	KERTVÁROS-(7498/4) IVÓVIZHÁLÓZAT	100	ac	108	1978	196 257	196 257	4,4%		182 951	5 397	2 865	2 846	2 198	
1948.	KERTVÁROS-ERKEL FERENC UTCA(6744) IVÓVIZHÁLÓZAT	110	kpe	79	2005	384 961	384 961	4,4%		358 861	10 586	5 620	5 582	4 312	
1949.	KERTVÁROS-ALKONY UTCA(21563/38) IVÓVIZHÁLÓZAT	100	ac	174	1978	317 345	317 345	4,4%		295 829	8 727	4 633	4 602	3 554	
1950.	KERTVÁROS-ALKONY UTCA(21563/11) IVÓVIZHÁLÓZAT	100	ac	75	1978	135 915	135 915	4,4%		126 700	3 738	1 984	1 971	1 522	
1951.	KERTVÁROS-(8062/30) IVÓVIZHÁLÓZAT	200	kpe	161	2005	1 062 683	1 062 683	4,4%		990 633	29 224	15 515	15 409	11 902	
1952.	KERTVÁROS-(7604) IVÓVIZHÁLÓZAT	100	ac	164	1978	298 223	298 223	4,4%		278 004	8 201	4 354	4 324	3 340	
1953.	KERTVÁROS-BÁRTTA UTCA(7064) IVÓVIZHÁLÓZAT	100	ac	361	1978	656 601	656 601	4,4%		612 083	18 057	9 386	9 321	7 354	
1954.	KERTVÁROS-(7348/1) IVÓVIZHÁLÓZAT	200	ac	81	1978	198 514	198 514	4,4%		185 054	5 459	2 898	2 878	2 223	
1955.	KERTVÁROS-POLYAI JÁNOS TER(6774) IVÓVIZHÁLÓZAT	90	kpe	171	2010	884 235	884 235	4,4%		824 264	24 316	12 910	12 821	9 903	



Sz.	Megnevezés	Műszaki jellemző			Bruttó érték (Ft)	Nettó érték (Ft)	Könyvszerinti érték (Ft)	Értéksökkenési leirási kulcs	Jogok és kötetlenségek	Tulajdoni arányoknak megfelelő eszközérték				
		Átmérő	Hossz (m)	Építés éve						Nyíregyháza (93,22%)	Nyírpazony (2,75%)	Nyírtura (1,46%) Nagycserekesz (1,45%)	Sönyé (1,12%)	
1956	KERTVÁROS-(7313/3) ÍVÓVÍZHÁLÓZAT	200	ac	31	1978	77 296	77 296	4,4%		72 056	2 126	1 129	1 121	866
1957	KERTVÁROS-(7311/2) ÍVÓVÍZHÁLÓZAT	200	ac	93	1978	227 723	227 723	4,4%		212 283	6 262	3 325	3 302	2 550
1958	KERTVÁROS-(7250/12) ÍVÓVÍZHÁLÓZAT	200	ac	59	1978	145 432	145 432	4,4%		135 571	3 999	2 123	2 109	1 629
1959	KERTVÁROS-(7230/2) ÍVÓVÍZHÁLÓZAT	200	ac	297	1978	730 873	730 873	4,4%		681 320	20 099	10 671	10 598	8 186
1960	KERTVÁROS-(6709/2) ÍVÓVÍZHÁLÓZAT	315	kpe	33	2005	301 760	301 760	4,4%		281 301	8 298	4 406	4 376	3 380
1961	KÖRÁNYI KÖZ-UNGVÁR SÉTÁNY(2263/169) ÍVÓVÍZHÁLÓZAT	150	pvc	193	1983	559 622	559 622	4,4%		521 680	15 390	8 170	8 115	6 268
1962	KERTVÁROS-(7583/1) ÍVÓVÍZHÁLÓZAT	100	ac	111	1978	202 869	202 869	4,4%		189 114	5 579	2 962	2 942	2 272
1963	KERTVÁROS-DERŰ UTCA(7312) ÍVÓVÍZHÁLÓZAT	100	ac	258	1978	469 349	469 349	4,4%		437 527	12 907	6 852	6 806	5 257
1964	KERTVÁROS-DUGONICS UTCA(6914) ÍVÓVÍZHÁLÓZAT	300	ac	212	1978	730 666	730 666	4,4%		681 127	20 093	10 668	10 595	8 183
1965	KERTVÁROS-DUGONICS KÖZ(6889) ÍVÓVÍZHÁLÓZAT	100	pvc	35	1978	64 239	64 239	4,4%		59 883	1 767	938	931	719
1966	KERTVÁROS-DUGONICS UTCA(6831/3) ÍVÓVÍZHÁLÓZAT	300	ac	594	1978	2 044 850	2 044 850	4,4%		1 906 210	56 233	29 855	29 650	22 902
1967	KERTVÁROS-DUGONICS KÖZ(6889) ÍVÓVÍZHÁLÓZAT	100	pvc	235	2002	1 068 867	1 068 867	4,4%		996 398	29 394	15 605	15 499	11 971
1968	KERTVÁROS-DUGONICS KÖZ(6889) ÍVÓVÍZHÁLÓZAT	100	ac	39	1978	71 550	71 550	4,4%		66 698	1 968	1 045	1 037	801
1969	KERTVÁROS-ALKONY UTCA(21578/25) ÍVÓVÍZHÁLÓZAT	100	ac	302	1978	550 640	550 640	4,4%		513 307	15 143	8 039	7 984	6 167
1970	KERTVÁROS-DOBÓ UTCA(6807) ÍVÓVÍZHÁLÓZAT	80	ac	188	1978	323 452	323 452	4,4%		301 522	8 895	4 722	4 690	3 623
1971	KERTVÁROS-KÖRIS UTCA(7909) ÍVÓVÍZHÁLÓZAT	100	ac	193	1978	352 005	352 005	4,4%		328 139	9 680	5 139	5 104	3 942
1972	KERTVÁROS-DERKOVICS GYULA UTCA(6875) ÍVÓVÍZHÁLÓZAT	500	ac	822	1978	5 259 992	5 259 992	4,4%		4 903 365	144 650	76 796	76 270	58 912
1973	KERTVÁROS-DERKOVICS GYULA UTCA(6875) ÍVÓVÍZHÁLÓZAT	300	ac	2	1978	7 942	7 942	4,4%		7 403	218	116	115	89
1974	KERTVÁROS-DERKOVICS GYULA UTCA(6875) ÍVÓVÍZHÁLÓZAT	150	ac	869	1978	1 924 536	1 924 536	4,4%		1 794 052	52 925	28 098	27 906	21 555
1975	KERTVÁROS-DERKOVICS GYULA UTCA(6875) ÍVÓVÍZHÁLÓZAT	80	pvc	70	1978	119 830	119 830	4,4%		111 705	3 295	1 750	1 738	1 342
1976	KERTVÁROS-CSÁSZY LÁSZLÓ UTCA(7268) ÍVÓVÍZHÁLÓZAT	100	ac	303	1978	552 209	552 209	4,4%		514 770	15 186	8 062	8 007	6 185
1977	KERTVÁROS-CSALITOS UTCA(7240) ÍVÓVÍZHÁLÓZAT	80	ac	140	1978	240 779	240 779	4,4%		224 454	6 621	3 515	3 491	2 697

Ssz.	Megnevezés	Műszaki jellemző			Építés éve	Bruttó érték (Ft)	Nettó érték (Ft)	Könyvszerű érték (Ft)	Értékesítési lejárati kategória	Jogok és kötelezettségek	Tulajdoni arányoknak megfelelő eszközérték					
		Átmérő	Anyag	Hossz (m)							Nyiregyháza (93,27%)	Nyirapazony (2,73%)	Nyírtúra (1,46%)	Nagyecsek (1,45%)	Sénye (1,12%)	
1978.	KERTVÁROS-DOBSINA UTC(A7212) IVÓVIZHÁLÓZAT	100	ac	162	1978	294 723	294 723	294 723	4,4%		274 741	8 105	4 303	4 273	3 301	
1979.	KESKENY TÉR(290/8) IVÓVIZHÁLÓZAT	150	ac	126	1964	34 994	34 994	34 994	4,4%		32 621	962	511	507	392	
1980.	KERTVÁROS-TISZAVASVÁRI ÚT(266/9) IVÓVIZHÁLÓZAT	200	kpc	68	2005	450 810	450 810	450 810	4,4%		420 245	12 397	6 382	6 537	5 049	
1981.	-KINCS KÖZ(0328) IVÓVIZHÁLÓZAT	100	pvc	330	1997	1 313 252	1 313 252	1 313 252	4,4%		1 224 214	36 114	19 173	19 042	14 708	
1982.	-KINCS KÖZ(0328) IVÓVIZHÁLÓZAT	100	pvc	594	1997	2 367 844	2 367 844	2 367 844	4,4%		2 207 304	65 116	34 571	34 334	26 520	
1983.	-KÍGYÓ UTC(A5084) IVÓVIZHÁLÓZAT	110	kpc	148	2006	738 968	738 968	738 968	4,4%		688 866	20 322	10 789	10 715	8 276	
1984.	-KÍGYÓ UTC(A5084) IVÓVIZHÁLÓZAT	80	pvc	24	1993	81 540	81 540	81 540	4,4%		76 011	2 242	1 190	1 182	913	
1985.	-KINCS UTC(A0326/2) IVÓVIZHÁLÓZAT	160	kpc	43	2006	263 183	263 183	263 183	4,4%		245 339	7 238	3 842	3 816	2 948	
1986.	KEZ UTC(A4481) IVÓVIZHÁLÓZAT	90	kpc	95	2006	450 407	450 407	450 407	4,4%		419 869	12 386	6 576	6 531	5 045	
1987.	-KISS ERNŐ UTC(A6081) IVÓVIZHÁLÓZAT	100	pvc	82	1993	290 916	290 916	290 916	4,4%		271 192	8 000	4 247	4 218	3 258	
1988.	KERTVÁROS-VEBECKE UTC(A7089) IVÓVIZHÁLÓZAT	100	ac	186	1978	338 122	338 122	338 122	4,4%		315 197	9 298	4 937	4 903	3 787	
1989.	KERTVÁROS-VASÚTAS UTC(A7672) IVÓVIZHÁLÓZAT	80	ac	209	1978	360 439	360 439	360 439	4,4%		336 001	9 912	5 262	5 226	4 037	
1990.	KERTVÁROS-ÚHÁZSOR UTC(A7885) IVÓVIZHÁLÓZAT	100	ac	87	1978	158 305	158 305	158 305	4,4%		147 572	4 353	2 311	2 295	1 773	
1991.	KERTVÁROS-ÚHÁZSOR UTC(A7885) IVÓVIZHÁLÓZAT	80	ac	319	1978	548 874	548 874	548 874	4,4%		511 660	15 094	8 014	7 959	6 147	
1992.	KERTVÁROS-TOROK UTC(A7375/15) IVÓVIZHÁLÓZAT	100	pvc	118	1978	214 820	214 820	214 820	4,4%		200 255	5 908	3 136	3 115	2 406	
1993.	KERTVÁROS-KÖRS UTC(A7463) IVÓVIZHÁLÓZAT	110	kpc	2	2006	10 866	10 866	10 866	4,4%		10 130	299	159	158	122	
1994.	-KEZ UTC(A4481) IVÓVIZHÁLÓZAT	110	kpc	532	2006	2 665 461	2 665 461	2 665 461	4,4%		2 484 743	73 300	38 916	38 649	29 853	
1995.	KISTELEKSZÖLŐ(01572/2) IVÓVIZHÁLÓZAT	230	kpc	93	2005	712 729	712 729	712 729	4,4%		664 406	19 600	10 406	10 335	7 983	
1996.	KISTELEKSZÖLŐ-BOR UTC(A26087) IVÓVIZHÁLÓZAT	100	pvc	465	1985	1 217 048	1 217 048	1 217 048	4,4%		1 134 532	33 469	17 769	17 647	13 631	
1997.	KISTELEKSZÖLŐ(26750/24) IVÓVIZHÁLÓZAT	110	kpc	155	2005	759 672	759 672	759 672	4,4%		708 166	20 891	11 091	11 015	8 508	
1998.	KISTELEKSZÖLŐ(26607/2) IVÓVIZHÁLÓZAT	100	pvc	227	1998	931 155	931 155	931 155	4,4%		868 022	25 607	13 595	13 502	10 429	
1999.	KISTELEKSZÖLŐ(26595) IVÓVIZHÁLÓZAT	90	kpc	123	2004	554 745	554 745	554 745	4,4%		517 133	15 255	8 099	8 044	6 213	
2000.	KISTELEKSZÖLŐ(01590) IVÓVIZHÁLÓZAT	100	pvc	408	1985	1 067 957	1 067 957	1 067 957	4,4%		995 549	29 369	15 592	15 485	11 961	
2001.	-KINCS UTC(A0326/2) IVÓVIZHÁLÓZAT	150	pvc	1379	1993	5 916 140	5 916 140	5 916 140	4,4%		5 515 026	162 694	86 376	85 784	66 261	
2002.	KISTELEKSZÖLŐ(01578) IVÓVIZHÁLÓZAT	300	pvc	123	1985	609 837	609 837	609 837	4,4%		568 490	16 771	8 904	8 843	6 830	

Ssz.	Megnevezés	Műszaki jellemző			Építés éve	Bruttó érték (Ft)	Nettó érték (Ft)	Könyvszerinti érték (Ft)	Értékesítési leirási kulcs	Jogok és kötelezettségek	Tulajdoni arányoknak megfelelő eszközérték				
		Átmérő	Hossz (m)	Anyag							Nyiregyháza (93,22%)	Nyirapazony (2,75%)	Nyirtura (1,46%)	Nagyserkesz (1,45%)	Súlyó (1,12%)
2003.	KERTVÁROS-TISZAVASVÁRI UT(28649) IVÓVÍZHÁLÓZAT	200	300	pvc	1978	738 815	738 815	738 815	4,4%		688 723	20 317	10 787	10 713	8 275
2004.	KISTELEKESZŐLŐ-(0156854) IVÓVÍZHÁLÓZAT	110	329	kpe	2005	1 609 246	1 609 246	1 609 246	4,4%		1 500 139	44 254	23 495	23 334	18 024
2005.	-KISS ERNŐ UTCA(6389) IVÓVÍZHÁLÓZAT	100	198	pvc	1993	698 087	698 087	698 087	4,4%		650 757	19 197	10 192	10 122	7 819
2006.	-KISS ERNŐ UTCA(6330) IVÓVÍZHÁLÓZAT	80	140	ac	1964	30 093	30 093	30 093	4,4%		28 053	828	439	436	337
2007.	-KISS ERNŐ UTCA(6282) IVÓVÍZHÁLÓZAT	110	112	kpe	2002	507 909	507 909	507 909	4,4%		475 472	13 967	7 415	7 365	5 689
2008.	-KISS ERNŐ UTCA(6151) IVÓVÍZHÁLÓZAT	110	171	kpe	2002	778 539	778 539	778 539	4,4%		725 754	21 410	11 367	11 289	8 720
2009.	-KISS ERNŐ UTCA(6151) IVÓVÍZHÁLÓZAT	100	17	ac	1964	3 884	3 884	3 884	4,4%		3 621	107	57	56	44
2010.	KISTELEKESZŐLŐ-(015822) IVÓVÍZHÁLÓZAT	300	9	pvc	1985	42 669	42 669	42 669	4,4%		39 776	1 173	623	619	478
2011.	KERTVÁROS-LIGET UTCA(7969) IVÓVÍZHÁLÓZAT	100	192	ac	1978	349 304	349 304	349 304	4,4%		325 621	9 606	5 100	5 065	3 912
2012.	KERTVÁROS-TISZAVASVÁRI UTCA(6708) IVÓVÍZHÁLÓZAT	100	43	ac	1978	78 444	78 444	78 444	4,4%		73 125	2 157	1 145	1 137	879
2013.	KERTVÁROS-NAPLEMENTE UTCA(21563/1) IVÓVÍZHÁLÓZAT	100	63	ac	1978	115 194	115 194	115 194	4,4%		107 384	3 168	1 682	1 670	1 290
2014.	KERTVÁROS-NAPLEMENTE UTCA(21563/1) IVÓVÍZHÁLÓZAT	100	79	ac	1978	144 173	144 173	144 173	4,4%		134 398	3 965	2 105	2 091	1 615
2015.	KERTVÁROS-MUNKÁS UTCA(7483) IVÓVÍZHÁLÓZAT	110	247	kpe	2006	1 237 724	1 237 724	1 237 724	4,4%		1 153 806	34 037	18 071	17 947	13 863
2016.	KERTVÁROS-MUNKÁS UTCA(7483) IVÓVÍZHÁLÓZAT	110	438	kpe	2003	2 045 275	2 045 275	2 045 275	4,4%		1 906 605	56 245	29 861	29 656	22 907
2017.	KERTVÁROS-NYÍL UTCA(7696/2) IVÓVÍZHÁLÓZAT	100	318	ac	1978	578 679	578 679	578 679	4,4%		539 445	15 914	8 449	8 391	6 481
2018.	KERTVÁROS-MOSOLYGÓ ANTAL UTCA(6936) IVÓVÍZHÁLÓZAT	100	119	ac	1978	216 642	216 642	216 642	4,4%		201 954	5 958	3 163	3 141	2 426
2019.	KERTVÁROS-ÓVODA UTCA(7821) IVÓVÍZHÁLÓZAT	80	228	ac	1978	392 116	392 116	392 116	4,4%		365 531	10 783	5 725	5 686	4 392
2020.	KERTVÁROS-LIGET UTCA(7798) IVÓVÍZHÁLÓZAT	100	173	ac	1978	314 754	314 754	314 754	4,4%		293 414	8 656	4 595	4 564	3 525
2021.	KERTVÁROS-LEGYEZŐ UTCA(8062/4) IVÓVÍZHÁLÓZAT	110	18	kpe	2005	87 665	87 665	87 665	4,4%		81 721	2 411	1 280	1 271	982
2022.	KERTVÁROS-LEGYEZŐ UTCA(8062/4) IVÓVÍZHÁLÓZAT	200	336	pvc	1978	826 721	826 721	826 721	4,4%		770 670	22 735	12 070	11 987	9 259
2023.	KERTVÁROS-LEGYEZŐ UTCA(7992/1) IVÓVÍZHÁLÓZAT	100	734	ac	1978	1 337 153	1 337 153	1 337 153	4,4%		1 246 494	36 772	19 522	19 389	14 976
2024.	KERTVÁROS-LEGYEZŐ UTCA(7992/1) IVÓVÍZHÁLÓZAT	80	17	acél	1978	29 326	29 326	29 326	4,4%		27 338	806	428	425	328

Ssz.	Megnevezés	Mészaki jellemző				Bruttó érték (Ft)	Nettó érték (Ft)	Könyvszerinti érték (Ft)	Értékesítési leírás kulcs	Jogok és kötelezettségek	Tulajdoni arányoknak megfelelő eszközérték				
		Átmérő	Anyag	Hossz (m)	Építés éve						Nyiregyháza (93,22%)	Nyirapazony (2,75%)	Nyirtura (1,46%)	Nagyescseresz (1,45%)	Sényv (1,12%)
2025.	KERTVÁROS-LABDA UTCÁ(7462) IVÓVIZHÁLÓZAT	100	ac	138	1978	250 595	250 595	250 595	4,4%		233 605	6 891	3 659	3 634	2 807
2026.	KERTVÁROS-MUNKÁS UTCÁ(7430) IVÓVIZHÁLÓZAT	110	kpe	189	2006	948 350	948 350	948 350	4,4%		884 051	26 080	13 846	13 751	10 622
2027.	KERTVÁROS-ROZSNYÓ UTCÁ(7329) IVÓVIZHÁLÓZAT	150	ac	433	1978	959 522	959 522	959 522	4,4%		894 466	26 387	14 009	13 913	10 747
2028.	KERTVÁROS-TISZAVASVÁRI UTCÁ(728649) IVÓVIZHÁLÓZAT	200	ac	123	1978	303 879	303 879	303 879	4,4%		283 276	8 357	4 437	4 406	3 403
2029.	KERTVÁROS-TAGLÓ UTCÁ(728652) IVÓVIZHÁLÓZAT	100	pvc	151	1999	634 101	634 101	634 101	4,4%		591 109	17 438	9 258	9 194	7 102
2030.	KERTVÁROS-SZIKLA UTCÁ(28606) IVÓVIZHÁLÓZAT	150	ac	381	1978	844 476	844 476	844 476	4,4%		787 220	23 223	12 329	12 245	9 458
2031.	KERTVÁROS-SZÉLSŐBOKORI UTCÁ(9922) IVÓVIZHÁLÓZAT	100	ac	441	1978	802 782	802 782	802 782	4,4%		748 333	22 077	11 721	11 640	8 991
2032.	KERTVÁROS-SZÉLSŐBOKORI UTCÁ(99663) IVÓVIZHÁLÓZAT	100	ac	776	1978	1 412 531	1 412 531	1 412 531	4,4%		1 316 761	38 845	20 623	20 482	15 820
2033.	KERTVÁROS-NYL UTCÁ(76962) IVÓVIZHÁLÓZAT	80	ac	87	1978	150 053	150 053	150 053	4,4%		139 879	4 126	2 191	2 176	1 681
2034.	KERTVÁROS-ROZSNYÓ UTCÁ(7329) IVÓVIZHÁLÓZAT	300	ac	577	1978	1 989 199	1 989 199	1 989 199	4,4%		1 854 332	54 703	29 042	28 843	22 279
2035.	KERTVÁROS-(58253) IVÓVIZHÁLÓZAT	315	kpe	30	2005	280 923	280 923	280 923	4,4%		261 876	7 725	4 101	4 073	3 146
2036.	KERTVÁROS-ROZSNYÓ UTCÁ(7329) IVÓVIZHÁLÓZAT	100	ac	221	1978	403 080	403 080	403 080	4,4%		375 751	11 085	5 885	5 845	4 514
2037.	KERTVÁROS-RAJK LÁSZLO UTCÁ(7447) IVÓVIZHÁLÓZAT	100	ac	585	1978	1 065 301	1 065 301	1 065 301	4,4%		993 073	29 296	15 553	15 447	11 931
2038.	KERTVÁROS-PRAGA UTCÁ(7136) IVÓVIZHÁLÓZAT	100	ac	569	1978	672 158	672 158	672 158	4,4%		626 586	18 484	9 814	9 746	7 528
2039.	KERTVÁROS-PILLANGÓ UTCÁ(7647) IVÓVIZHÁLÓZAT	100	ac	106	1978	193 224	193 224	193 224	4,4%		180 123	5 314	2 821	2 802	2 164
2040.	KERTVÁROS-PILLANGÓ UTCÁ(7647) IVÓVIZHÁLÓZAT	80	ac	100	1978	172 218	172 218	172 218	4,4%		160 541	4 736	2 514	2 497	1 929
2041.	KERTVÁROS-PETRIKOVICS UTCÁ(6961) IVÓVIZHÁLÓZAT	80	ac	158	1978	271 599	271 599	271 599	4,4%		253 185	7 469	3 965	3 938	3 042
2042.	KERTVÁROS-RÓVID UTCÁ(7939) IVÓVIZHÁLÓZAT	80	ac	229	1978	394 297	394 297	394 297	4,4%		367 564	10 843	5 757	5 717	4 416
	<b>ÖSSZESEN:</b>					<b>1 890 548 402</b>	<b>1 890 548 402</b>	<b>1 890 548 402</b>			<b>1 762 369 220</b>	<b>51 990 081</b>	<b>27 602 007</b>	<b>27 412 952</b>	<b>21 174 142</b>

Vagyonkezelésbe átadott vagyontárgyak tételes jegyzéke  
Építmények  
Vizellátás

1/a melléklet

Sz.	Megnevezés	M.	M.e.	Bruttó érték	Elszámolt és	Nettó érték 2006.12.31	Műszaki átadás dátuma	Építmény jegyzék száma	Helyrajzi szám	Vezeték anyaga	Vezeték mérete	Kivitelező vállalat	Terület (m <sup>2</sup> )	Megjegyzés	Átadás dátuma
1.	Kemecsei u. I. ütem Hadobás sor ivóvíz hálózat			4 727 749	540 253	4 187 496	2005.07.01								
2.	Kemecsei u. I. ütem 0202/1 ivóvíz hálózat			8 393 969	959 203	7 434 766	2005.07.01								
3.	Kemecsei u. I. ütem 17501 hrsz ivóvíz hálózat			1 113 968	127 296	986 672	2005.07.01								
4.	Kemecsei u. I. ütem Gábor u. ivóvíz hálózat			1 243 529	142 102	1 101 427	2005.07.01								
5.	Kemecsei u. I. ütem Gerencsér u. ivóvíz hálózat			1 056 804	120 764	936 040	2005.07.01								
6.	Kemecsei u. I. ütem Kemecsei u. ivóvíz hálózat			20 588 563	2 352 714	18 235 850	2005.07.01								
7.	Kemecsei u. I. ütem Keselyűs sor ivóvíz hálózat			1 668 353	190 648	1 477 706	2005.07.01								
8.	Kemecsei u. I. ütem Lenfonó ivóvíz hálózat			2 593 943	296 417	2 297 526	2005.07.01								
9.	Kemecsei u. I. ütem Matyókó u. ivóvíz hálózat			4 240 094	484 528	3 755 566	2005.07.01								
10.	Kemecsei u. I. ütem Róka u. ivóvíz hálózat			1 992 434	227 681	1 764 753	2005.07.01								
11.	Kemecsei u. keleti oldali zártkertek 17512 hrsz ivóvíz hálózat			1 268 005	144 899	1 123 107	2005.07.01								
12.	Kemecsei u. keleti oldali zártkertek Keselyű sor ivóvíz hálózat			987 775	112 876	874 899	2005.07.01								
13.	Kemecsei u. keleti oldali zártkertek Keselyű zug ivóvíz hálózat			2 231 102	254 954	1 976 147	2005.07.01								
14.	Kemecsei u. keleti oldali zártkertek Pterence + Keselyű ivóvíz hálózat			5 228 568	597 482	4 631 076	2005.07.01								
15.	Kemecsei u. keleti oldali zártkertek 0205/25 ivóvíz hálózat			474 682	54 243	420 438	2005.07.01								
16.	Kemecsei u. keleti oldali zártkertek 0219/23 ivóvíz hálózat			1 865 985	213 231	1 652 753	2005.07.01								
17.	Kemecsei u. keleti oldali zártkertek 17332 hrsz ivóvíz hálózat			1 752 539	200 268	1 552 271	2005.07.01								
18.	Kemecsei u. keleti oldali zártkertek Csiszár u. ivóvíz hálózat			1 488 927	170 144	1 318 783	2005.07.01								
19.	Gerencsér u. ivóvíz hálózat			1 740 896	198 937	1 541 959	2005.07.01								
20.	Kemecsei u. keleti oldali zártkertek Képiró u. ivóvíz hálózat			1 828 468	208 944	1 619 524	2005.07.01								
21.	Kemecsei u. keleti oldali zártkertek Küküllő u. ivóvíz hálózat			829 946	94 840	735 106	2005.07.01								

**Vagyonkezelésbe átadott vagyontárgyak tétel-es jegyzéke**  
**Építmények**  
**Vizellátás**

1/a melléklet

Sz.	Megnevezés	M.	M.e.	Bruttó érték	Elszámolt ecs	Nettó érték 2006.12.31	Műszaki átadás dátuma	Építmény jegyzék száma	Helyrajzi szám	Vezeték anyaga	Vezeték mérete	Kivitelező vállalat	Terület (m <sup>2</sup> )	Megjegyzés	Átadás dátuma
22.	Kemecsei u. keleti oldali zártkerék Lenfonó u. ivóvíz hálózat			465 726	53 220	412 506	2005.07.01								
23.	Kemecsei u. keleti oldali zártkerék Tegez u. ivóvíz hálózat			826 065	94 397	731 669	2005.07.01								
24.	Kemecsei u. keleti oldali zártkerék Verőce u. ivóvíz hálózat			2 223 837	254 124	1 969 713	2005.07.01								
25.	Kemecsei u. I. ütem 0189/5 ivóvíz hálózat			973 777	111 276	862 501	2005.07.01								
26.	Kemecsei u. I. ütem 0190/1 ivóvíz hálózat			8 276 691	945 801	7 330 890	2005.07.01								
27.	Kemecsei u. I. ütem 0202/3 ivóvíz hálózat			622 414	71 125	551 289	2005.07.01								
28.	Kemecsei u. I. ütem 0203/22 ivóvíz hálózat			1 164 479	131 926	1 022 553	2005.07.01								
29.	Kemecsei u. I. ütem Hadobás köz ivóvíz hálózat			2 544 812	290 803	2 254 009	2005.07.01								
30.	Kemecsei u. I. ütem Hadobás út. ivóvíz hálózat			3 039 909	347 379	2 692 530	2005.07.01								
31.	Tiszavasvári u. Északi oldal 0522/22 ivóvíz hálózat			271 373	24 134	247 240	2005.07.01								
32.	Tiszavasvári u. Északi oldal 0531 hrsz ivóvíz hálózat			2 126 966	189 154	1 937 813	2005.07.01								
33.	Tiszavasvári u. Északi oldal 24093 hrsz ivóvíz hálózat			3 766 949	334 999	3 431 950	2005.07.01								
34.	Tiszavasvári u. Északi oldal 24114 hrsz ivóvíz hálózat			519 465	46 197	473 268	2005.07.01								
35.	Tiszavasvári u. Északi oldal 24204/2 ivóvíz hálózat			1 014 162	90 191	923 971	2005.07.01								
36.	Tiszavasvári u. Északi oldal 24221 hrsz ivóvíz hálózat			991 942	88 215	903 728	2005.07.01								
37.	Tiszavasvári u. Északi oldal 24233 hrsz ivóvíz hálózat			560 365	49 834	510 531	2005.07.01								
38.	Tiszavasvári u. Északi oldal 24234 hrsz ivóvíz hálózat			611 739	54 403	557 336	2005.07.01								
39.	Tiszavasvári u. Északi oldal 24264 hrsz ivóvíz hálózat			1 200 833	106 791	1 094 041	2005.07.01								
40.	Tiszavasvári u. Északi oldal Barát u. ivóvíz hálózat			665 235	59 160	606 075	2005.07.01								
41.	Tiszavasvári u. Északi oldal Buvár u. ivóvíz hálózat			1 166 876	103 683	1 062 193	2005.07.01								
42.	Tiszavasvári u. Északi oldal Gerely u. ivóvíz hálózat			549 468	48 865	500 603	2005.07.01								

Vagyonkezelésbe átadott vagyontárgyak tételes jegyzéke  
Építmények  
Vizellátás

1/a melléklet

Ssz.	Megnevezés	M.	M.e.	Bruttó érték	Elszámolt écs	Nettó érték 2006.12.31	Műszaki átadás dátuma	Építmény jegyzék száma	Helyrajzi szám	Vezeték anyaga	Vezeték mérete	Kivitelező vállalat	Terület (m <sup>2</sup> )	Megjegyzés	Átadás dátuma
43.	Tiszavasvári u. Északi oldal Horgonyy u. ivóvíz hálózat			450 754	40 086	410 668	2005.07.01								
44.	Tiszavasvári u. Északi oldal Ijasz u. ivóvíz hálózat			897 617	79 826	817 791	2005.07.01								
45.	Tiszavasvári u. Északi oldal Játék u. ivóvíz hálózat			1 119 386	99 548	1 019 837	2005.07.01								
46.	Tiszavasvári u. Északi oldal Levél köz ivóvíz hálózat			1 026 474	91 286	935 189	2005.07.01								
47.	Tiszavasvári u. Északi oldal Levél u. ivóvíz hálózat			3 343 367	297 330	3 046 038	2005.07.01								
48.	Tiszavasvári u. Északi oldal Pihenő u. ivóvíz hálózat			704 083	62 615	641 468	2005.07.01								
49.	Tiszavasvári u. Északi oldal Szikla u. ivóvíz hálózat			566 168	50 350	515 818	2005.07.01								
50.	Tiszavasvári u. Északi oldal Tagló u. ivóvíz hálózat			3 837 216	341 248	3 495 968	2005.07.01								
51.	Tiszavasvári u. Északi oldal Teke u. ivóvíz hálózat			538 146	47 858	490 288	2005.07.01								
52.	Tiszavasvári u. Északi oldal Tenisz u. ivóvíz hálózat			4 309 765	383 272	3 926 492	2005.07.01								
53.	Tiszavasvári u. Északi oldal Verseny u. ivóvíz hálózat			3 001 516	266 928	2 734 587	2005.07.01								
54.	Tiszavasvári u. Északi oldal Vitorlás u. ivóvíz hálózat			630 136	56 039	574 098	2005.07.01								
55.	Lóczybókor ivóvíz hálózat			18 261 125	2 172 694	16 088 431	2005.04.01								
56.	Mandabókor II. ivóvíz hálózat			23 714 759	996 500	22 718 259	2005.04.01								
57.	Kordovánbókor ivóvíz hálózat			5 461 441	229 491	5 231 950	2005.04.01								
58.	Bálintbókor ivóvíz hálózat			6 533 814	274 553	6 259 262	2005.04.01								
59.	Alsóbadur ivóvíz hálózat			10 650 960	447 556	10 203 404	2005.04.01								
60.	Császárszállás ivóvíz hálózat			60 636 024	2 547 899	58 087 125	2005.04.01								
61.	Butykasor ivóvíz hálózat			17 069 876	717 280	16 352 596	2005.04.01								
62.	Keleti Márton utca ivóvíz hálózat			3 299 725	222 731	3 076 994									
	<b>Ivóvíz hálózat összesen</b>			<b>266 939 725</b>	<b>20 613 189</b>	<b>246 326 536</b>									

*J.S.*





Átadás - átvételi jegyzőkönyv  
Vagyonkezelési szerződés  
Nyíregyházi Vízellátási Rendszer  
Nyíregyháza  
Ivóvízágazat  
Gép, berendezés, építmény  
2013.01.01.

1.sz. melléklet

Ssz.	Megnevezés	Műszaki jellemző	Üzembe helyezés éve	Bruttó érték (Ft)	Nettó érték (Ft)	Könyvszerinti érték (Ft)	Értéktöbbleteni leírasi kulcs	Jogok és kötelezettségek	Tulajdoni arányoknak megfelelő eszlőérték					
									Nyiregháza (93,22%)	Nyirpazony (2,75%)	Nyirtura (1,46%)	Nagycserkesz (1,45%)	Sényő (1,12%)	
9.	1033 SZIVATTYU GRUNDFOS CR8-50 UNGVÁR STNY 27/A	GRUNDFOS CR8-50	2003	0	0	0	14,5%		0	0	0	0	0	0
10.	1034 SZIVATTYU GRUNDFOS CR8-50 UNGVÁR STNY NYOM.FOK.27/A	GRUNDFOS CR8-50	2003	0	0	0	14,5%		0	0	0	0	0	0
11.	1035 SZIVATTYU GRUNDFOS CR16-40 KOSSUTH 2.NYOM.FOK	GRUNDFOS CR16-40	2003	0	0	0	14,5%		0	0	0	0	0	0
12.	1036 SZIVATTYU GRUNDFOS CR16-40 KOSSUTH U. 2 NYOM.FOK	GRUNDFOS CR16-40	2003	0	0	0	14,5%		0	0	0	0	0	0
13.	NYOMASFOKOZ. CO-6 MVI 803 ERKERTI	CO-6 MVI 803	1999	0	0	0	14,5%		0	0	0	0	0	0
14.	GEPHAZ.ELEKTR.SZER.		1974	0	0	0	8,0%		0	0	0	0	0	0
15.	ELOSZTOSZERENY 400 V	400 V	1982	0	0	0	9,0%		0	0	0	0	0	0
16.	VILL.SZER. DAMIANICH UT		1983	0	0	0	8,0%		0	0	0	0	0	0
17.	VILL.SZER. OROKOSFOLD I.		1983	0	0	0	8,0%		0	0	0	0	0	0
18.	VILL.SZER. OROKOSFOLD II.		1987	0	0	0	8,0%		0	0	0	0	0	0
19.	VIZTORONY ELEKTROMOS SZERELES ERŐSÁRAM		2003	131 234	131 234	131 234	14,0%		122 336	3 609	1 916	1 903	1 470	
20.	NYFOKÓZÓK FI RENDSZERBE KAPCS. ERŐSÁRAM		200	0	0	0	14,5%		0	0	0	0	0	0
21.	NYOMASFOKOZO. KOSSUTH U.		2003	0	0	0	14,5%		0	0	0	0	0	0
22.	NYOMASFOKOZO UNGVAR S.27.		2003	0	0	0	14,5%		0	0	0	0	0	0
23.	VIZSZINTREGISZTRALO EGY.		1990	0	0	0	14,5%		0	0	0	0	0	0
24.	VIZMU-VIZTORONY IRANYITASTECH (DÉLI GH) ERŐSÁRAM		1996	0	0	0	14,5%		0	0	0	0	0	0
25.	FOLY.IR.RENDSZ.NYH.NYOMA SFOK. (DÉLI GH) ERŐSÁRAM		1999	0	0	0	14,5%		0	0	0	0	0	0
30.	KOMPRESSZOR 2ISK-75	3700	1983	0	0	0	9,0%		0	0	0	0	0	0
34.	KOMPRESSZOR 2 ISK 75	Gysz. 3518	1983	0	0	0	9,0%		0	0	0	0	0	0

Sz.	Megnevezés	Műszaki jellemző	Üzembe helyezés éve	Bruttó érték (Ft)	Nettó érték (Ft)	Könyvszerinti érték (Ft)	Értékesítkezési leírású káros	Jogok és kötelezettségek	Nyiregyháza (93,22%)	Nyirapony (2,75%)	Nyírura (1,46%)	Nagyszerkessz (1,45%)	Sényvő (1,12%)
36.	KOMPRESSZOR AL70-20-21/9	Gysz: 63	1987	0	0	0	9,0%		0	0	0	0	0
46.	FERENC KRT. 22.NYOMÁSFOKOZÓ TECHNOLÓGIA SZERELÉS		2006	149 027	149 027	149 027	100,0%		138 923	4 098	2 176	2 161	1 669
47.	FERENC KRT. 22. NYOMÁSFOKOZÓ ERŐSÁRAMÚ SZERELÉS		2006	107 964	107 964	107 964	100,0%		100 644	2 969	1 576	1 565	1 209
48.	FERENC KRT. 22. NYOMÁSFOKOZÓ ERŐSÁRAMÚ KAPCSOLÓSZERÉNY		2006	39 385	39 385	39 385	100,0%		36 715	1 083	575	571	441
49.	1038 SZIVATTYÚ CR 15-4 A-F-A E-HQOE 380-415 V MAJUS 1 TER. 10	CR 15-4 A-F-A-E- HQOE 380-415	2006	24 568	24 568	24 568	100,0%		22 902	676	359	356	275
50.	1039 SZIVATTYÚ CR 15-4 A-F-A E-HQOE 380-415 V MAJUS 1. TER. 10	CR 15-4 A-F-A-E- HQOE 380-416	2006	24 568	24 568	24 568	100,0%		22 902	676	359	356	275
51.	2158 SZIVATTYÚ CR 15-4 A-F-A E-HQOE 380-415 V KORÁNYT F. 56	CR 15-4 A-F-A-E- HQOE 380-417	2006	24 568	24 568	24 568	100,0%		22 902	676	359	356	275
52.	2251 SZIVATTYÚ CR 15-4 A-F-A E-HQOE 380-415 V FERENC KRT. 24	CR 15-4 A-F-A-E- HQOE 380-418	2006	24 568	24 568	24 568	100,0%		22 902	676	359	356	275
53.	2252 SZIVATTYÚ CR 15-4 A-F-A E-HQOE 380-415 V FERENC KRT. 24	CR 15-4 A-F-A-E- HQOE 380-419	2006	24 568	24 568	24 568	100,0%		22 902	676	359	356	275
54.	2253 SZIVATTYÚ CR 15-4 A-F-A E-HQOE 380-415 V FERENC KRT. 24	CR 15-4 A-F-A-E- HQOE 380-420	2006	24 568	24 568	24 568	100,0%		22 902	676	359	356	275
55.	1391 WILLO MVI 803-EPDM PN16 SZIVATTYÚ CSALÁD U.	WILLO MVI 803- EPDM PN16	2011	113 748	113 748	113 748	15,0%		106 036	3 128	1 661	1 649	1 274
56.	1392 WILLO MVI 803-EPDM PN16 SZIVATTYÚ CSALÁD U	WILLO MVI 803- EPDM PN17	2011	113 743	113 743	113 743	15,0%		106 032	3 128	1 661	1 649	1 274
57.	1393 WILLO MVI 803-EPDM PN16 SZIVATTYÚ CSALÁD U.	WILLO MVI 803- EPDM PN18	2011	113 743	113 743	113 743	15,0%		106 032	3 128	1 661	1 649	1 274
58.	1394 WILLO MVI 804-EPDM PN16 SZIVATTYÚ CSALÁD U.	WILLO MVI 804- EPDM PN16	2011	139 427	139 427	139 427	15,0%		129 974	3 834	2 036	2 022	1 562

Átadás - átvételi jegyzőkönyv  
Vagyonkezelési szerződés  
Nyíregyháza Vízellátási Rendszer  
Nyíregyháza  
Ivóvízigazgatás  
Gép, berendezés, építmény  
2013.01.01.

1.sz. melléklet

Sz.	Megnevezés	Műszaki jellemző	Üzembe helyezés éve	Bruttó érték (Ft)	Nettó érték (Ft)	Könyvszerinti érték (Ft)	Értéksökkenési leírási kulcs	Jogok és kötelezettségek	Nyíregyháza (93,22%)	Nyirpazony (2,75%)	Nyírtura (1,46%)	Nagycsérkesz (1,45%)	Sényő (1,12%)
59.	I395 WILO MVI 804-EPDM PN16 SZIVATTYÚ CSALÁD U.	WILO MVI 804-EPDM PN17	2011	139 427	139 427	139 427	15,0%		129 974	3 834	2 036	2 022	1 562
60.	I396 WILO MVI 804-EPDM PN16 SZIVATTYÚ CSALÁD U.	WILO MVI 804-EPDM PN18	2011	139 428	139 428	139 428	15,0%		129 975	3 834	2 036	2 022	1 562
61.	TÜLFESZÜLTSG VÉDELEM, CSALÁD U. NYOMÁSFOKOZÓ		2012	347 092	347 092	347 092	15,0%		323 559	9 545	5 068	5 033	3 887
62.	TÜLFESZÜLTSG VÉDELEM, FAZEKAS J. TÉRI NYOMÁSFOKOZÓ		2012	347 092	347 092	347 092	15,0%		323 559	9 545	5 068	5 033	3 887
63.	TÜLFESZÜLTSG VÉDELEM, ERKERI NYOMÁSFOKOZÓ		2012	347 092	347 092	347 092	15,0%		323 559	9 545	5 068	5 033	3 887
64.	TÜLFESZÜLTSG VÉDELEM, SÓSTÓI NYOMÁSFOKOZÓ		2012	347 092	347 092	347 092	15,0%		323 559	9 545	5 068	5 033	3 887
65.	TÜLFESZÜLTSG VÉDELEM, FERENC KÖRÜTI NYOMÁSFOKOZÓ		2012	347 092	347 092	347 092	15,0%		323 559	9 545	5 068	5 033	3 887
66.	TÜLFESZÜLTSG VÉDELEM, KOSSUTH UTCAI NYOMÁSFOKOZÓ		2012	347 092	347 092	347 092	15,0%		323 559	9 545	5 068	5 033	3 887
67.	TÜLFESZÜLTSG VÉDELEM, UNGVÁR SÉTÁNY NYOMÁSFOKOZÓ		2012	347 037	347 037	347 037	15,0%		323 508	9 544	5 067	5 032	3 887
68.	TÜLFESZÜLTSG VÉDELEM, MÁJUS 1. TÉRI NYOMÁSFOKOZÓ		2012	347 092	347 092	347 092	15,0%		323 559	9 545	5 068	5 033	3 887
69.	TÜLFESZÜLTSG VÉDELEM, NYÍRSZŐLŐS NYOMÁSFOKOZÓ		2012	347 092	347 092	347 092	15,0%		323 559	9 545	5 068	5 033	3 887
70.	TÜLFESZÜLTSG VÉDELEM, NYÍRSZŐLŐS VÍZTORONY		2012	347 092	347 092	347 092	15,0%		323 559	9 545	5 068	5 033	3 887
71.	SZIVATTYÚ, GRUNDFOS CR 64-2-1 A-F-A NYÍRSZŐLŐSI NYOMÁSFOKOZÓ	GRUNDFOS CR 64-2-1 A-F-A	2007	91 664	91 664	91 664	60,0%		85 449	2 521	1 338	1 329	1 027
72.	SZIVATTYÚ, GRUNDFOS CR 64-2-1 A-F-A NYÍRSZŐLŐSI NYOMÁSFOKOZÓ	GRUNDFOS CR 64-2-1 A-F-A	2007	91 664	91 664	91 664	60,0%		85 449	2 521	1 338	1 329	1 027

Általános - átvételi jegyzőkönyv  
 Vagyongazdálkodási szerződés  
 Nyíregyházi Vízellátási Rendszer  
 Nyíregyháza  
 Ivóvízágazat  
 Gép, berendezés, építmény  
 2013.01.01.

1.sz. melléklet

Sz.	Megnevezés	Műszaki jellemző	Évesben helyezés éve	Bruttó érték (Ft)	Nettó érték (Ft)	Könyvszerthű érték (Ft)	Értéksökkenési leírási kulcs	Jogok és kötelezettségek	Nyíregyháza (93,22%)	Nyírpazony (2,75%)	Nyírura (1,46%)	Nagyszerkesz (1,45%)	Sényő (1,12%)
73.	NYÍRSZŐLŐSI NYOMÁSFOKOZÓ GÉPESZETE		2009	4 118 822	4 118 822	4 118 822	23,0%		3 839 566	113 268	60 135	59 723	46 131
74.	NYÍRSZŐLŐSI NYOMÁSFOKOZÓ ERŐSÁRAMÚ KAPCSOLÓSZERÉNY		2009	1 144 741	1 144 741	1 144 741	23,0%		1 067 128	31 480	16 713	16 599	12 821
75.	MÁJUS I. TERI NYOMÁSFOKOZÓ TECHNOLOGIA		2007	990 968	990 968	990 968	60,0%		923 780	27 252	14 468	14 369	11 099
	<b>ÖSSZESEN:</b>			<b>11 243 256</b>	<b>11 243 256</b>	<b>11 243 256</b>			<b>10 480 963</b>	<b>309 190</b>	<b>164 152</b>	<b>163 027</b>	<b>125 924</b>

Átadás - átvételi jegyzőkönyv  
 Vagyongkezelési szerződés  
 Nyiregyházi Vízellátási Rendszer  
 Nyiregyháza  
 Ivóvízágazat  
 Építmény  
 2013.01.01.

Ssz.	Megnevezés	Műszaki jellemző	Üzembe helyezés éve	Bruttó érték (Ft)	Nettó érték (Ft)	Könyvszerinti érték (Ft)	Értécsökkenési leírási kulcs	Jogok és kötelezettségek	Tulajdoni arányoknak megfelelő eszközérték				
									Nyiregyháza (93,22%)	Nyírápazony (2,75%)	Nyírtura (1,46%)	Nagyserkesz (1,45%)	Sényő (1,12%)
1.	NYOM.FOK.DAMJANI CH.U.		1999	975 852	975 852	975 852	3,0%		909 689	26 836	14 247	14 150	10 930
2.	NYOMÁSFOKOZO OROKOSFOLD IL. GEPHAZ		1987	1 384 484	1 384 484	1 384 484	3,0%		1 290 616	38 073	20 213	20 075	15 506
3.	KEZELŐEPULET NYÍRSZŐLŐS		1984	1 840 071	1 840 071	1 840 071	3,0%		1 715 314	50 602	26 865	26 681	20 609
4.	GEPHAZ TECH. SZERELES		1974	10 321	10 321	10 321	100,0%		9 621	284	151	150	116
5.	VIZTORONY TECH.SZERELES		1974	180 397	180 397	180 397	3,0%		168 166	4 961	2 634	2 616	2 020
6.	TECHNOLOGIAI SZERELES DAMJ. U		1983	142 555	142 555	142 555	14,0%		132 890	3 920	2 081	2 067	1 597
7.	TECHNOLOGIAI SZERELES OROKOSF		1983	536 046	536 046	536 046	14,0%		499 702	14 741	7 826	7 773	6 004
8.	TECHNOLOGIAI SZERELES OROKF.2		1987	125 547	125 547	125 547	14,0%		117 035	3 453	1 833	1 820	1 406
9.	HIDROFOR 12500 L ERKERTI NYOM.FOK.	12.500 L	1983	0	0	0	9,0%		-	-	-	-	-
10.	HIDROFOR 12500 L ERKERTI NYOM.FOK.	12.500 L	1983	0	0	0	9,0%		-	-	-	-	-
11.	LEGTARTALY 3200 L ERKERTI NYOM.FOK	3.200 L	1983	0	0	0	9,0%		-	-	-	-	-
12.	HIDROFOR TARTALY 16000L FAZEKAS J.TÉR NYOMÁSFOKOZÓ	Gysz: 19764	1987	0	0	0	9,0%		-	-	-	-	-
13.	ULEPITO MEDENCEK TANPÁLYA		1996	81 193	81 193	81 193	2,0%		75 688	2 233	1 185	1 177	909
14.	SZUROTARTALY TANPÁLYA		1989	0	0	0	0,0%		-	-	-	-	-
15.	ALACSONYTAROZO 100 M3 NYÍRSZŐLŐS	100 M3	1983	159 147	159 147	159 147	3,0%		148 357	4 377	2 324	2 308	1 782

0

**Átadás - átvételi jegyzőkönyv**  
**Vagyonkezelési szerződés**  
**Nyiregyházi Vízellátási Rendszer**  
**Nyiregyháza**  
**Ivóvízágazat**  
**Építmény**  
**2013.01.01.**

16.	TÜZVIZTÁROZO 50M3 OROS	50 M3	1978	341 058	341 058	341 058	3,0%		317 934	9 379	4 979	4 945	3 820
17.	TÜZVIZTÁROZO 50M3 OROS/UT	50 M3	1978	0	0	0	2,0%		-	-	-	-	-
18.	TÜZVIZTÁROZO 50M3 OROS/UT	50 M3	1978	0	0	0	2,0%		-	-	-	-	-
19.	ALACSONYTÁROZO 20 TANPÁLYA		1983	0	0	0	2,0%		-	-	-	-	-
20.	VIZTORONY 800M3	800 M3	1972	24 435 436	24 435 436	24 435 436	4,0%		22 778 714	671 974	356 757	354 314	273 677
21.	VIZTORONY 100M3	100 M3	1974	1 771 844	1 771 844	1 771 844	4,0%		1 651 713	48 726	25 869	25 692	19 845
22.	TÜZVIZTÁROZO TERÜLETE OROS	28885	1996	73 040	73 040	73 040	0,0%		68 088	2 009	1 066	1 059	818
23.	VIZTORONY TERÜLETE	16116	1996	192 240	192 240	192 240	0,0%		179 206	5 287	2 807	2 787	2 153
24.	VIZTORONY TERÜLETE	5210/1	1996	564 800	564 800	564 800	0,0%		526 507	15 532	8 246	8 190	6 326
25.	VIZMÚ TERÜLETE	16236	1996	173 160	173 160	173 160	0,0%		161 420	4 762	2 528	2 511	1 939
	<b>ÖSSZESEN:</b>			<b>32 987 190</b>	<b>32 987 190</b>	<b>32 987 190</b>			<b>30 750 659</b>	<b>907 148</b>	<b>481 613</b>	<b>478 314</b>	<b>369 457</b>

Átadás - átvételi jegyzőkönyv  
Vagyongkezelési szerződés  
Nyiregyházi Ivóvízellátási Rendszer  
Nagyecserkesz  
Ivóvízhálózat  
2013.01.01.

Ssz.	Megnevezés	Műszaki jellemző			Bruttó érték (Ft)	Nettó érték (Ft)	Könyvszertinti érték (Ft)	Értékcsoportok leírási kulcs	Jogok és kötelezettségek	Tulajdoni arányoknak megfelelő eszközérték				
		Átmérő	Hossz (m)	Építés éve						Nyiregyháza (93,22%)	Nyirapazony (2,75%)	Nyirtura (1,46%)	Nagyecserkesz (1,45%)	Sényő (1,12%)
1.	(0127/12) IVÓVÍZHÁLÓZAT	150	ac	955	1989	912 780	912 780	4%		850 893	25 101	13 327	13 235	10 223
2.	(0137) IVÓVÍZHÁLÓZAT	250	ac	454	1989	559 479	559 479	4%		521 547	15 386	8 168	8 112	6 266
3.	(0144/16) IVÓVÍZHÁLÓZAT	200	ac	5	1989	5 759	5 759	4%		5 368	158	84	84	64
4.	(0144/16) IVÓVÍZHÁLÓZAT	200	ac	13	1989	13 682	13 682	4%		12 755	376	200	198	153
5.	(0144/5) IVÓVÍZHÁLÓZAT	200	ac	768	1989	815 461	815 461	4%		760 173	22 425	11 906	11 824	9 133
6.	(015) IVÓVÍZHÁLÓZAT	150	ac	225	1989	214 829	214 829	4%		200 264	5 908	3 137	3 115	2 406
7.	(015) IVÓVÍZHÁLÓZAT	200	ac	458	1989	486 088	486 088	4%		453 132	13 367	7 097	7 048	5 444
8.	(0153) IVÓVÍZHÁLÓZAT	100	pvc	882	1989	692 755	692 755	4%		302 244	8 916	4 734	4 701	3 631
9.	(0155) IVÓVÍZHÁLÓZAT	150	pvc	479	1989	458 033	458 033	4%		645 787	19 051	10 114	10 045	7 759
10.	(016/4) IVÓVÍZHÁLÓZAT	200	ac	214	1989	226 958	226 958	4%		426 978	12 596	6 687	6 641	5 130
11.	(016/4) IVÓVÍZHÁLÓZAT	200	ac	79	1989	84 154	84 154	4%		211 570	6 241	3 314	3 291	2 542
12.	(016/4) IVÓVÍZHÁLÓZAT	200	ac	209	1989	222 304	222 304	4%		78 449	2 314	1 229	1 220	943
13.	(016/5) IVÓVÍZHÁLÓZAT	100	ac	192	1989	150 606	150 606	4%		207 232	6 113	3 246	3 223	2 490
14.	(016/5) IVÓVÍZHÁLÓZAT	150	pvc	10	1989	9 954	9 954	4%		140 395	4 142	2 199	2 184	1 687
15.	(0189/20) IVÓVÍZHÁLÓZAT	150	ac	1103	1989	1 053 938	1 053 938	4%		927 9	274	145	144	111
16.	(024) IVÓVÍZHÁLÓZAT	200	ac	2	1989	2 123	2 123	4%		982 481	28 983	15 387	15 282	11 804
17.	(042) IVÓVÍZHÁLÓZAT	200	ac	1	1989	1 243	1 243	4%		1 979	58	31	31	24
18.	(042) IVÓVÍZHÁLÓZAT	200	ac	411	1989	436 759	436 759	4%		1 158	34	18	18	14
19.	(042) IVÓVÍZHÁLÓZAT	200	ac	300	1989	318 656	318 656	4%		407 147	12 011	6 377	6 333	4 892
20.	(042) IVÓVÍZHÁLÓZAT	200	ac	2	1989	2 124	2 124	4%		297 051	8 763	4 652	4 621	3 569
21.	(042) IVÓVÍZHÁLÓZAT	200	ac	588	1989	624 494	624 494	4%		1 980	58	31	31	24
22.	(042) IVÓVÍZHÁLÓZAT	200	ac	214	1989	227 473	227 473	4%		582 154	17 174	9 118	9 055	6 994
23.	(042) IVÓVÍZHÁLÓZAT	200	ac	2	1989	2 124	2 124	4%		212 050	6 256	3 321	3 298	2 548
24.	(042) IVÓVÍZHÁLÓZAT	200	ac	2	1989	2 124	2 124	4%		1 980	58	31	31	24
25.	(042) IVÓVÍZHÁLÓZAT	200	ac	290	1989	307 562	307 562	4%		286 709	8 458	4 490	4 460	3 445
26.	(043/49) IVÓVÍZHÁLÓZAT	200	ac	2	1989	2 348	2 348	4%		2 189	65	34	34	26
27.	(054/1) IVÓVÍZHÁLÓZAT	100	ac	154	1989	147 357	147 357	4%		1 465	43	23	23	18
28.	(088) IVÓVÍZHÁLÓZAT	250	ac	2734	1989	3 367 619	3 367 619	4%		137 366	4 052	2 151	2 137	1 650
29.	(088) IVÓVÍZHÁLÓZAT	250	ac	415	1989	510 887	510 887	4%		3 139 295	92 610	49 167	48 830	37 717
30.	(088) IVÓVÍZHÁLÓZAT	150	ac	957	1989	914 328	914 328	4%		476 249	14 049	7 459	7 408	5 722
31.	(088) IVÓVÍZHÁLÓZAT	100	ac	1291	1989	1 014 378	1 014 378	4%		852 336	25 144	13 349	13 258	10 240
32.	(278/2) IVÓVÍZHÁLÓZAT	100	ac	74	1989	58 043	58 043	4%		945 603	27 895	14 810	14 708	11 361
33.	(28/1) IVÓVÍZHÁLÓZAT	100	ac	108	1989	84 605	84 605	4%		54 107	1 596	847	842	650
34.	(32) IVÓVÍZHÁLÓZAT	200	ac	76	1989	80 512	80 512	4%		78 869	2 327	1 235	1 227	948
35.	ADY ENDRE U. (136) IVÓVÍZHÁLÓZAT	150	ac	11	1989	10 902	10 902	4%		75 054	2 214	1 175	1 167	902
36.	ADY ENDRE U. (136) IVÓVÍZHÁLÓZAT	150	ac	25	1989	23 827	23 827	4%		10 162	300	159	158	122
37.	ADY ENDRE U. (136) IVÓVÍZHÁLÓZAT	150	ac	46	1989	44 259	44 259	4%		22 211	655	348	345	267
38.	ADY ENDRE U. (136) IVÓVÍZHÁLÓZAT	150	ac					4%		41 258	1 217	646	642	496

Adás - átvételi jegyzéknyv  
Vagyongézési szerződés  
Nyiregyházi Ivóvízellátási Rendszer  
Nagyserkessz  
Ivóvízhálózat  
2013.01.01.

1. sz. melléklet

Ssz	Megnevezés	Műszaki jellemző				Bruttó érték (Ft)	Nettó érték (Ft)	Könyv szerinti érték (Ft)	Értéksökkenési leírasi kulcs	Jogok és kötelezettségek	Tulajdoni arányoknak megfelelő eszközérték				
		Átmérő	Anyag	Hossz (m)	Építés éve						Nyiregyháza (93,22%)	Nyirapozony (2,75%)	Nyírútra (1,46%)	Nagyserkessz (1,45%)	Szeng (1,12%)
39.	ADY ENDRE U. (136) IVÓVIZHÁLÓZAT	200	ac	99	1989	105 339	105 339	105 339	4%		98 197	2 897	1 538	1 527	1 180
40.	ADY ENDRE U. (136) IVÓVIZHÁLÓZAT	100	ac	243	1989	190 974	190 974	190 974	4%		178 026	5 252	2 788	2 769	2 139
41.	ADY ENDRE U. (136) IVÓVIZHÁLÓZAT	200	ac	39	1989	41 288	41 288	41 288	4%		38 488	1 135	603	599	462
42.	ADY ENDRE U. (136) IVÓVIZHÁLÓZAT	200	ac	94	1989	99 984	99 984	99 984	4%		93 205	2 750	1 460	1 450	1 120
43.	ADY ENDRE U. (136) IVÓVIZHÁLÓZAT	100	ac	43	1989	33 929	33 929	33 929	4%		31 628	933	495	492	380
44.	ARANY JÁNOS U. (65) IVÓVIZHÁLÓZAT	100	ac	192	1989	150 963	150 963	150 963	4%		140 727	4 151	2 204	2 189	1 691
45.	BÁI BOKOR (0156) IVÓVIZHÁLÓZAT	100	pvc	1188	1989	933 780	933 780	933 780	4%		870 470	25 679	13 633	13 540	10 458
46.	BÁI BOKOR (0165) IVÓVIZHÁLÓZAT	100	pvc	631	1989	495 911	495 911	495 911	4%		462 288	13 638	7 240	7 191	5 554
47.	BÁI BOKOR (0167) IVÓVIZHÁLÓZAT	100	pvc	198	1989	155 871	155 871	155 871	4%		145 303	4 286	2 276	2 260	1 746
48.	BÁI BOKOR (0149/9) IVÓVIZHÁLÓZAT	100	ac	107	1989	83 759	83 759	83 759	4%		78 080	2 303	1 223	1 215	938
49.	BELBOKOR (0189/20) IVÓVIZHÁLÓZAT	150	pvc	2093	1989	2 000 276	2 000 276	2 000 276	4%		1 864 657	55 008	29 204	29 004	22 403
50.	CIGÁNYBOKOR (0155) IVÓVIZHÁLÓZAT	100	pvc	1054	1989	828 152	828 152	828 152	4%		772 004	22 774	12 091	12 008	9 275
51.	CIGÁNYBOKOR (0186/8) IVÓVIZHÁLÓZAT	100	pvc	180	1989	141 656	141 656	141 656	4%		132 051	3 896	2 068	2 054	1 587
52.	FERENC TANYA (030/7) IVÓVIZHÁLÓZAT	100	ac	463	1989	363 761	363 761	363 761	4%		339 098	10 003	5 311	5 275	4 074
53.	FERENC TANYA (050) IVÓVIZHÁLÓZAT	100	ac	115	1989	90 602	90 602	90 602	4%		84 460	2 492	1 323	1 314	1 015
54.	FERENC TANYA (053) IVÓVIZHÁLÓZAT	100	ac	66	1989	51 578	51 578	51 578	4%		48 081	1 418	753	748	578
55.	FERENC TANYA (054/1) IVÓVIZHÁLÓZAT	100	ac	352	1989	276 474	276 474	276 474	4%		257 729	7 603	4 037	4 009	3 097
56.	FERENC TANYA (061) IVÓVIZHÁLÓZAT	100	ac	360	1989	283 110	283 110	283 110	4%		263 915	7 786	4 133	4 105	3 171
57.	FERENC TANYA (063) IVÓVIZHÁLÓZAT	100	ac	214	1989	168 406	168 406	168 406	4%		156 988	4 631	2 459	2 442	1 886
58.	HORVÁTHBOKOR (059) IVÓVIZHÁLÓZAT	100	ac	437	1989	343 293	343 293	343 293	4%		320 018	9 441	5 012	4 978	3 845
59.	HORVÁTHBOKOR (059/12) IVÓVIZHÁLÓZAT	100	ac	149	1989	117 221	117 221	117 221	4%		109 274	3 224	1 711	1 700	1 313



Ssz.	Megnevezés	Műszaki jellemző			Bruttó érték (Ft)	Nettó érték (Ft)	Könyvszerinti érték (Ft)	Értéksökkenési leírási kates	Jogok és kötelezettségek	Tulajdoni arányoknak megfelelő eszközérték				
		Átmérő	Anyag	Hossz (m)						Építés éve	Nyiregyháza (93,22%)	Nyirpazony (2,75%)	Nyirtura (1,46%)	Nagycserkesz (1,45%)
60.	HORVÁTHBOKOR (029/12) IVÓVÍZHÁLÓZAT	100	ac	1254	1989	985 194	985 194	4%		918 398	27 093	14 384	14 285	11 034
61.	HORVÁTHBOKOR (029/12) IVÓVÍZHÁLÓZAT	100	ac	214	1989	168 521	168 521	4%		157 095	4 634	2 460	2 444	1 887
62.	ISKOLA U. (16) IVÓVÍZHÁLÓZAT	100	ac	124	1989	97 094	97 094	4%		90 511	2 670	1 418	1 408	1 087
63.	ISKOLA U. (16) IVÓVÍZHÁLÓZAT	100	ac	131	1989	103 261	103 261	4%		96 260	2 840	1 508	1 497	1 157
64.	ISKOLA U. (16) IVÓVÍZHÁLÓZAT	100	ac	193	1989	151 349	151 349	4%		141 088	4 162	2 210	2 195	1 695
65.	ISKOLA U. (16) IVÓVÍZHÁLÓZAT	100	ac	37	1989	29 104	29 104	4%		27 131	800	425	422	326
66.	ISKOLA U. (16) IVÓVÍZHÁLÓZAT	100	ac	748	1989	587 666	587 666	4%		547 823	16 161	8 580	8 521	6 582
67.	IVÓVÍZHÁLÓZAT	100	ac	157	1989	123 436	123 436	4%		115 067	3 394	1 802	1 790	1 382
68.	JÓKAI MÓR U. (256) IVÓVÍZHÁLÓZAT	100	ac	416	1989	326 868	326 868	4%		304 707	8 989	4 772	4 740	3 661
69.	KOSSUTH LAJOS U. (129)IVÓVÍZHÁLÓZAT	100	ac	215	1989	168 861	168 861	4%		157 412	4 644	2 465	2 448	1 891
70.	KOSSUTH LAJOS U. (145) IVÓVÍZHÁLÓZAT	150	ac	696	1989	665 260	665 260	4%		620 155	18 295	9 713	9 646	7 451
71.	KOSSUTH LAJOS U. (145) IVÓVÍZHÁLÓZAT	100	ac	374	1989	293 710	293 710	4%		273 797	8 077	4 288	4 259	3 290
72.	KOSSUTH LAJOS U. (160) IVÓVÍZHÁLÓZAT	100	ac	122	1989	95 611	95 611	4%		89 128	2 629	1 396	1 386	1 071
73.	LAKATOS BOKOR (088) IVÓVÍZHÁLÓZAT	150	ac	392	1989	375 068	375 068	4%		349 638	10 314	5 476	5 438	4 201
74.	LAKATOSBOKOR (0116) IVÓVÍZHÁLÓZAT	100	ac	175	1989	137 320	137 320	4%		128 010	3 776	2 005	1 991	1 538
75.	LENIN U. (01/1) IVÓVÍZHÁLÓZAT	150	ac	219	1989	209 175	209 175	4%		194 993	5 752	3 054	3 033	2 343
76.	LENIN U. (01/1) IVÓVÍZHÁLÓZAT	150	ac	922	1989	881 120	881 120	4%		821 380	24 231	12 864	12 776	9 869
77.	MAGYARBOKOR (0156) IVÓVÍZHÁLÓZAT	100	pvc	47	1989	37 051	37 051	4%		34 539	1 019	541	537	415
78.	MAGYARBOKOR (0156) IVÓVÍZHÁLÓZAT	150	pvc	346	1989	331 002	331 002	4%		308 560	9 103	4 833	4 800	3 707
79.	MAGYARBOKOR (0160/11) IVÓVÍZHÁLÓZAT	100	pvc	495	1989	389 208	389 208	4%		362 820	10 703	5 682	5 644	4 359
80.	MAGYARBOKOR (0172/8) IVÓVÍZHÁLÓZAT	100	pvc	330	1989	259 571	259 571	4%		241 972	7 138	3 790	3 764	2 907
81.	MARKÓBOKOR (015) IVÓVÍZHÁLÓZAT	100	ac	888	1989	697 883	697 883	4%		650 567	19 192	10 189	10 119	7 816

Árnyék - árveleli jegyzőkönyv  
Vagyontekelési szerződés  
Nyíregyházi Ivóvízellátási Rendszer  
Nagyserkez  
Ivóvízellátózat  
2013.01.01.

1. sz. melléklet

Sza.	Megnevezés	Műszaki jellemző				Bruttó érték (Ft)	Nettó érték (Ft)	Könyvszerinti érték (Ft)	Értéksökkenési leírasi kulcs	Jogok és kötelezettségek	Tulajdoni arányoknak megfelelő eszközérték					
		Átmérő	Anyag	Hossz (m)	Építés éve						Nyíregyháza (93,22%)	Nyírparony (2,75%)	Nyírfa (1,46%)	Nagyserkez (1,45%)	Súly (1,12%)	
82.	NADASIBOKOR (0174) IVÓVIZHÁLÓZAT	100	pvc	560	1989	440 373	440 373	440 373	4%		410 516	12 110	6 429	6 385	4 932	
83.	NADASIBOKOR (0177/26) IVÓVIZHÁLÓZAT	150	pvc	386	1989	368 722	368 722	368 722	4%		343 723	10 140	5 383	5 346	4 130	
84.	NADASIBOKOR (0177/26) IVÓVIZHÁLÓZAT	100	pvc	379	1989	297 780	297 780	297 780	4%		277 590	8 189	4 348	4 318	3 335	
85.	RAKÓCZI FERENC U. (103) IVÓVIZHÁLÓZAT	100	ac	301	1989	236 161	236 161	236 161	4%		220 149	6 494	3 448	3 424	2 645	
86.	RAKÓCZI FERENC U. (103) IVÓVIZHÁLÓZAT	200	ac	98	1989	104 092	104 092	104 092	4%		97 034	2 863	1 520	1 509	1 166	
87.	SÜLYÁNBOKOR (0196/23) IVÓVIZHÁLÓZAT	100	pvc	139	1989	109 328	109 328	109 328	4%		101 916	3 007	1 596	1 585	1 224	
88.	SÜLYÁNBOKOR (0196/23) IVÓVIZHÁLÓZAT	100	pvc	117	1989	91 560	91 560	91 560	4%		85 353	2 518	1 337	1 328	1 025	
89.	SÜLYÁNBOKOR (0196/23) IVÓVIZHÁLÓZAT	100	pvc	381	1989	299 480	299 480	299 480	4%		279 175	8 236	4 372	4 342	3 354	
90.	SÜLYÁNBOKOR (0199) IVÓVIZHÁLÓZAT	100	pvc	326	1989	256 355	256 355	256 355	4%		238 974	7 050	3 743	3 717	2 871	
91.	TAMÁS BOKOR (0127/12) IVÓVIZHÁLÓZAT	100	ac	63	1989	49 304	49 304	49 304	4%		45 962	1 356	720	715	552	
92.	TAMÁS BOKOR (0127/12) IVÓVIZHÁLÓZAT	100	ac	28	1989	21 677	21 677	21 677	4%		20 207	596	316	314	243	
93.	TAMÁS BOKOR (0127/12) IVÓVIZHÁLÓZAT	100	ac	234	1989	184 165	184 165	184 165	4%		171 678	5 065	2 689	2 670	2 063	
94.	TAMÁS BOKOR (0127/12) IVÓVIZHÁLÓZAT	100	ac	29	1989	22 669	22 669	22 669	4%		21 132	623	331	329	254	
95.	TAMÁS BOKOR (0127/12) IVÓVIZHÁLÓZAT	100	ac	103	1989	81 318	81 318	81 318	4%		75 805	2 236	1 187	1 179	911	
96.	TAMÁS BOKOR (0127/12) IVÓVIZHÁLÓZAT	100	ac	139	1989	108 946	108 946	108 946	4%		101 559	2 996	1 591	1 580	1 220	
97.	TOLDI MIKLÓS U. (29/1) IVÓVIZHÁLÓZAT	100	ac	219	1989	172 151	172 151	172 151	4%		160 480	4 734	2 513	2 496	1 928	
98.	TOLDI MIKLÓS U. (36/2) IVÓVIZHÁLÓZAT	100	ac	157	1989	123 515	123 515	123 515	4%		115 141	3 397	1 803	1 791	1 383	
99.	VADASBOKOR (0155) IVÓVIZHÁLÓZAT	150	pvc	1157	1989	1 105 895	1 105 895	1 105 895	4%		1 030 916	30 412	16 146	16 035	12 386	
100.	VADASBOKOR (0155) IVÓVIZHÁLÓZAT	150	pvc	1277	1989	1 220 291	1 220 291	1 220 291	4%		1 137 555	33 558	17 816	17 694	13 667	
101.	VADASBOKOR (0189/2) IVÓVIZHÁLÓZAT	100	pvc	88	1989	69 096	69 096	69 096	4%		64 412	1 900	1 009	1 002	774	
102.	VADASBOKOR (0189/20) IVÓVIZHÁLÓZAT	100	pvc	118	1989	92 328	92 328	92 328	4%		86 068	2 539	1 348	1 339	1 034	

Átadás - átvételi jegyzőkönyv  
 Vagyongkezelési szerződés  
 Nyíregyházi Ivóvízellátási Rendszer  
 Nagycserkesz  
 Ivóvízhálózat  
 2013.01.01.

1. sz. melléklet

Ssz.	Megnevezés	Műszaki jellemző			Könyvszerinti érték (Ft)	Értékesítkezési leírási kulcs	Jogok és kötelezettségek	Tulajdoni arányoknak megfelelő eszközérték					
		Átmérő	Anyag	Hossz (m)				Építés éve	Nyíregyháza (93,22%)	Nyírázony (2,75%)	Nyirtura (1,46%)	Nagycserkesz (1,45%)	Sényvő (1,12%)
103.	VADASBOKOR (0189/20) IVÓVÍZHÁLÓZAT	150	pvc	95	1989	90 817	4%		84 660	2 497	1 326	1 317	1 017
104.	VADASBOKOR (0189/20) IVÓVÍZHÁLÓZAT	150	pvc	262	1989	250 564	4%		233 576	6 891	3 658	3 633	2 806
105.	VASVÁRPÁL U. (278/1) IVÓVÍZHÁLÓZAT	150	ac	363	1989	347 002	4%		323 475	9 543	5 066	5 032	3 886
106.	VASVÁRPÁL U. (278/1) IVÓVÍZHÁLÓZAT	100	ac	117	1989	91 784	4%		85 561	2 524	1 340	1 331	1 028
107.	VASVÁRPÁL U. (278/1) IVÓVÍZHÁLÓZAT	150	ac	217	1989	207 694	4%		193 612	5 712	3 032	3 012	2 326
108.	VASVÁRPÁL U. (278/1) IVÓVÍZHÁLÓZAT	150	ac	157	1989	149 725	4%		139 573	4 117	2 186	2 171	1 677
109.	VASVÁRPÁL U. (278/1) IVÓVÍZHÁLÓZAT	150	ac	930	1989	888 300	4%		828 073	24 428	12 969	12 880	9 949
<b>Összesen:</b>						<b>35 964 955</b>			<b>33 526 531</b>	<b>989 036</b>	<b>525 088</b>	<b>521 492</b>	<b>402 807</b>



Átadás - átvételi jegyzőkönyv  
 Vagyongkezelési szerződés  
 Nyíregyházi Ivóvízellátási Rendszer  
 Nagycserkesz  
 Ivóvízágazat  
 Gép, berendezés  
 2013.01.01.

1. sz. melléklet

Sz.	Megnevezés	Műszaki jellemző	Üzembe helyezés éve	Bruttó érték (Ft)	Nettó érték (Ft)	Könyv szerinti érték (Ft)	Érték csökkenési leírási kulcs	Jogok és kötelezettségek	Tulajdoni arányoknak megfelelő eszközérték			
									Nyiregyháza (93,22%)	Nyirpazony (2,75%)	Nyirtura (1,46%)	Nagycserkesz (1,12%)
1.	TULFESZULTISEG VEDELEM ERŐSÁRAMÚ KAPCSOLÓSZEKRÉNY		2003	0	0	0	14%		-	-	-	-
	<b>Összesen:</b>			<b>0</b>	<b>0</b>	<b>0</b>						



Átadás - átvételi jegyzőkönyv  
Vagyongkezelési szerződés  
Nyiregyházi Ivóvízellátási Rendszer  
Nagycsanak  
Ivóvízágazat  
Építmény  
2013.01.01.

Ssz.	Megnevezés	Műszaki jellemző	Üzembe helyezés éve	Bruttó érték (Ft)	Nettó érték (Ft)	Könyv szerinti érték (Ft)	Érték csökkenési leírási kulcs	Jogok és kötelezettségek	Tulajdoni arányoknak megfelelő eszközérték				
									Nyiregyháza (93,22%)	Nyirpazony (2,75%)	Nyirtura (1,46%)	Nagycsanak (1,45%)	Sényő (1,12%)
1.	ÜZEMVITELI ÉPÜLET		1989	2 587 180	2 587 180	2 587 180	1%		2 411 769	71 147	37 773	37 514	28 976
2.	ÜZEMVITELI ÉP. KERÜLES FÖLDTERÜLET		1989	146 314	146 314	146 314	3%		136 394	4 024	2 136	2 122	1 639
3.	ÜZEMVITELI FÖLDTERÜLET		1996	60 680	60 680	60 680	0%		56 566	1 669	886	880	680
4.	VIZTORONY AK 200-30	AK 200-30	1989	4 860 506	4 860 506	4 860 506	3%		4 530 964	133 664	70 963	70 477	54 438
5.	BEKOTO UT VIZTORONY		1989	20 185	20 185	20 185	26%		18 816	555	295	293	226
6.	VIZTORONY KERÜLES		1989	98 301	98 301	98 301	3%		91 636	2 703	1 435	1 425	1 101
7.	BEKOTO UT		1989	0	0	0	0%		-	-	-	-	-
8.	CSOTAROLO		1989	0	0	0	0%		-	-	-	-	-
<b>Összesen:</b>				<b>7 773 166</b>	<b>7 773 166</b>	<b>7 773 166</b>			<b>7 246 145</b>	<b>213 762</b>	<b>113 488</b>	<b>112 711</b>	<b>87 059</b>

/





Ssz.	Megnevezés	Miszaki jellemző			Építés éve	Bruttó érték (Ft)	Nettó érték (Ft)	Könyv szerinti érték (Ft)	Érték csökkenési leírási kutes	Jogok és kötelezettségek	Tulajdoni arányoknak megfelelő eszközérték				
		Átmérő	Anyag	Hossz (m)							Nyíregyháza (93,22%)	Nyírpazonyy (2,75%)	Nyirtura (1,46%)	Nagyvesztesz (1,45%)	Sényő (1,12%)
1.	IVÓVÍZHÁLÓZAT	100	ac	45	1982	50 210	50 210	50 210	5%		46 806	1 381	733	728	562
2.	(0111) IVÓVÍZHÁLÓZAT	100	ac	115	1982	126 923	126 923	126 923	5%		118 318	3 490	1 853	1 840	1 422
3.	(0112) IVÓVÍZHÁLÓZAT	300	ac	314	1982	657 119	657 119	657 119	5%		612 566	18 071	9 594	9 528	7 360
4.	(0126) IVÓVÍZHÁLÓZAT	100	pvc	288	1982	318 853	318 853	318 853	5%		297 235	8 768	4 655	4 623	3 571
5.	(0129) IVÓVÍZHÁLÓZAT	300	ac	210	1982	439 589	439 589	439 589	5%		409 785	12 089	6 418	6 374	4 923
6.	(0130/65) IVÓVÍZHÁLÓZAT	100	pvc	355	1982	393 105	393 105	393 105	5%		366 452	10 810	5 739	5 700	4 403
7.	(022/19) IVÓVÍZHÁLÓZAT	100	pvc	37	1982	40 880	40 880	40 880	5%		38 108	1 124	597	593	458
8.	(046/5) IVÓVÍZHÁLÓZAT	100	ac	20	1982	21 636	21 636	21 636	5%		20 169	595	316	314	242
9.	(07) IVÓVÍZHÁLÓZAT	100	ac	124	1982	136 715	136 715	136 715	5%		127 445	3 760	1 996	1 982	1 531
10.	(08) IVÓVÍZHÁLÓZAT	100	ac	465	1982	514 162	514 162	514 162	5%		479 302	14 139	7 507	7 455	5 759
11.	(1911) IVÓVÍZHÁLÓZAT	100	ac	754	1982	834 015	834 015	834 015	5%		777 469	22 935	12 177	12 093	9 341
12.	(554/2) IVÓVÍZHÁLÓZAT	100	ac	269	1982	297 927	297 927	297 927	5%		277 728	8 193	4 350	4 320	3 337
13.	(562) IVÓVÍZHÁLÓZAT	100	ac	87	1982	96 686	96 686	96 686	5%		90 130	2 659	1 412	1 402	1 083
14.	(601) IVÓVÍZHÁLÓZAT	100	ac	307	1982	339 416	339 416	339 416	5%		316 404	9 334	4 955	4 922	3 801
15.	(915) IVÓVÍZHÁLÓZAT	100	ac	103	1982	113 719	113 719	113 719	5%		106 009	3 127	1 660	1 649	1 274
16.	ADY ENDRE U. (468) IVÓVÍZHÁLÓZAT	100	ac	172	1982	190 566	190 566	190 566	5%		177 645	5 241	2 782	2 763	2 134
17.	ALKOTMÁNY U. (77) IVÓVÍZHÁLÓZAT	100	ac	327	1982	361 279	361 279	361 279	5%		336 784	9 935	5 275	5 239	4 046
18.	ARANY JÁNOS U. (122) IVÓVÍZHÁLÓZAT	100	ac	15	1982	16 914	16 914	16 914	5%		15 767	465	247	245	189
19.	ARANY JÁNOS U. (122) IVÓVÍZHÁLÓZAT	100	pvc	119	1982	131 097	131 097	131 097	5%		122 209	3 605	1 914	1 901	1 468
20.	ARANY JÁNOS U. (630) IVÓVÍZHÁLÓZAT	100	ac	367	1982	406 396	406 396	406 396	5%		378 842	11 176	5 933	5 893	4 552
21.	ARANY JÁNOS U. (974) IVÓVÍZHÁLÓZAT	100	ac	378	1982	418 446	418 446	418 446	5%		390 075	11 507	6 109	6 067	4 687
22.	ÁRPÁD U. (909) IVÓVÍZHÁLÓZAT	100	ac	384	1982	424 282	424 282	424 282	5%		395 515	11 668	6 195	6 152	4 752
23.	ÁRPÁD U. (909) IVÓVÍZHÁLÓZAT	100	ac	59	1982	65 143	65 143	65 143	5%		60 727	1 791	951	945	730
24.	ÁRPÁD U. (909) IVÓVÍZHÁLÓZAT	100	ac	309	1982	342 129	342 129	342 129	5%		318 932	9 409	4 995	4 961	3 832
25.	ÁRPÁD U. (909) IVÓVÍZHÁLÓZAT	100	ac	93	1982	103 211	103 211	103 211	5%		96 213	2 838	1 507	1 497	1 156
26.	ÁRPÁD U. (909) IVÓVÍZHÁLÓZAT	100	ac	303	1982	334 974	334 974	334 974	5%		312 263	9 212	4 891	4 857	3 752
27.	ÁRPÁD U. (909) IVÓVÍZHÁLÓZAT	300	ac	169	1982	353 351	353 351	353 351	5%		329 394	9 717	5 159	5 124	3 958
28.	ÁRPÁD U. (909) IVÓVÍZHÁLÓZAT	300	ac	95	1982	197 944	197 944	197 944	5%		184 524	5 443	2 890	2 870	2 217
29.	ÁRPÁD U. (909) IVÓVÍZHÁLÓZAT	100	ac	203	1982	224 326	224 326	224 326	5%		209 116	6 169	3 275	3 253	2 512
30.	ÁRPÁD U. (909) IVÓVÍZHÁLÓZAT	100	ac	288	1982	318 510	318 510	318 510	5%		296 915	8 759	4 650	4 618	3 567
31.	ÁRPÁD U. (909) IVÓVÍZHÁLÓZAT	200	ac	13	1982	18 975	18 975	18 975	5%		17 689	522	277	275	213

Sz.	Megnevezés	Műszaki jellemző				Bruttó érték (Ft)	Nettó érték (Ft)	Könyv szerinti érték (Ft)	Érték csökkenési leírási kulcs	Jogok és kötelezettségek	Tulajdoni arányokunk megfelelő eszközérték					
		Átmérő	Aanyag	Hossz (m)	Építés éve						Nyiregnyháza (93,22%)	Nyirapazony (2,75%)	Nyírputa (1,46%)	Nagyserkez (1,45%)	Sempő (1,12%)	
32.	BÉKE U. (95) IVÓVÍZHÁLÓZAT	100	ac	283	1982	312 822	312 822	312 822	5%		291 612	8 603	4 567	4 536	3 504	
33.	BÉKE U. (95) IVÓVÍZHÁLÓZAT	100	ac	96	1982	106 713	106 713	106 713	5%		99 478	2 935	1 558	1 547	1 195	
34.	BÉKE U. (95) IVÓVÍZHÁLÓZAT	100	ac	217	1982	239 962	239 962	239 962	5%		223 692	6 599	3 503	3 479	2 688	
35.	BLÁHA LUIZA U. (939/23) IVÓVÍZHÁLÓZAT	100	ac	455	1982	503 309	503 309	503 309	5%		469 185	13 841	7 348	7 298	5 637	
36.	DÓZSA GY U. (0123) IVÓVÍZHÁLÓZAT	100	ac	268	1982	296 287	296 287	296 287	5%		276 198	8 148	4 326	4 296	3 318	
37.	DÓZSA GY U. (0123) IVÓVÍZHÁLÓZAT	110	kpe	129	1982	143 068	143 068	143 068	5%		133 368	3 934	2 089	2 074	1 602	
38.	DÓZSA GY U. (0123) IVÓVÍZHÁLÓZAT	100	ac	126	1982	139 696	139 696	139 696	5%		130 225	3 842	2 040	2 026	1 565	
39.	FELSZABADULÁS U. (694) IVÓVÍZHÁLÓZAT	100	ac	138	1982	152 771	152 771	152 771	5%		142 413	4 201	2 230	2 215	1 711	
40.	FELSZABADULÁS U. (738) IVÓVÍZHÁLÓZAT	100	ac	160	1982	177 027	177 027	177 027	5%		165 025	4 868	2 585	2 567	1 983	
41.	FELSZABADULÁS U. (738) IVÓVÍZHÁLÓZAT	100	ac	289	1982	319 884	319 884	319 884	5%		298 196	8 797	4 670	4 638	3 583	
42.	GYÖNGYVIRÁG U. (578) IVÓVÍZHÁLÓZAT	100	ac	205	1982	227 243	227 243	227 243	5%		211 936	6 249	3 318	3 295	2 545	
43.	HUNYADI U. (0109) IVÓVÍZHÁLÓZAT	100	ac	432	1982	477 584	477 584	477 584	5%		445 204	13 134	6 973	6 925	5 349	
44.	PELCSÁG U. (349) IVÓVÍZHÁLÓZAT	100	ac	264	1982	292 197	292 197	292 197	5%		272 386	8 035	4 266	4 237	3 273	
45.	ISKOLA U. (932) IVÓVÍZHÁLÓZAT	100	ac	231	1982	255 112	255 112	255 112	5%		237 815	7 016	3 725	3 699	2 857	
46.	JÁZMIN U. (554/1) IVÓVÍZHÁLÓZAT	100	ac	125	1982	137 930	137 930	137 930	5%		128 578	3 793	2 014	2 000	1 545	
47.	JÁZMIN U. (554/1) IVÓVÍZHÁLÓZAT	100	ac	130	1982	144 239	144 239	144 239	5%		134 459	3 967	2 106	2 091	1 615	
48.	JÁZMIN U. (554/1) IVÓVÍZHÁLÓZAT	100	ac	68	1982	74 736	74 736	74 736	5%		69 669	2 055	1 091	1 084	837	
49.	JÁZMIN U. (554/1) IVÓVÍZHÁLÓZAT	100	ac	1	1982	742	742	742	5%		691	20	11	11	8	
50.	JÁZMIN U. (554/1) IVÓVÍZHÁLÓZAT	100	ac	65	1982	71 432	71 432	71 432	5%		66 589	1 964	1 043	1 036	800	
51.	JOKAI MÓR U. (529) IVÓVÍZHÁLÓZAT	100	ac	566	1982	625 357	625 357	625 357	5%		582 958	17 197	9 130	9 068	7 004	
52.	JÓZSEF ATTILA U. (462) IVÓVÍZHÁLÓZAT	100	ac	271	1982	299 960	299 960	299 960	5%		279 623	8 249	4 379	4 349	3 360	
53.	JÓZSEF ATTILA U. (761) IVÓVÍZHÁLÓZAT	100	ac	192	1982	212 523	212 523	212 523	5%		198 114	5 844	3 103	3 082	2 380	
54.	JÓZSEF ATTILA UJTCAN(761) IVÓVÍZHÁLÓZAT	100	ac	67	1982	73 590	73 590	73 590	5%		68 601	2 024	1 074	1 067	824	

Ssz.	Megnevezés	Műszaki jellemző			Bruttó érték (Ft)	Nettó érték (Ft)	Könyv szerinti érték (Ft)	Érték csökkentési leírási kulcs	Jogok és kötelezettségek	Tulajdoni arányoknak megfelelő eszközérték				
		Átmérő	Hossz (m)	Építés éve						Nyiregyháza (93,22%)	Nyirpazony (2,75%)	Nyirtura (1,46%)	Nagyszerkesz (1,45%)	Sényő (1,12%)
55.	KABALÁSI ÚT II(0121) IVÓVÍZHÁLÓZAT	300	522	1982	1 092 285	1 092 285	1 092 285	5%		1 018 229	30 038	15 947	1 583	12 234
56.	KABALÁSI U. II(0121) IVÓVÍZHÁLÓZAT	300	700	1982	1 464 131	1 464 131	1 464 131	5%		1 364 863	40 264	21 376	21 230	16 398
57.	KOSSUTH LAJOS U. (246) IVÓVÍZHÁLÓZAT	100	90	1982	99 349	99 349	99 349	5%		92 613	2 732	1 450	1 441	1 113
58.	KOSSUTH LAJOS U. (263) IVÓVÍZHÁLÓZAT	100	119	1996	223 924	223 924	223 924	5%		208 742	6 158	3 269	3 247	2 508
59.	KOSSUTH LAJOS U. (278) IVÓVÍZHÁLÓZAT	100	113	1996	213 346	213 346	213 346	5%		198 881	5 867	3 115	3 094	2 389
60.	KOSSUTH LAJOS U. (287) IVÓVÍZHÁLÓZAT	100	149	1996	280 277	280 277	280 277	5%		261 274	7 708	4 092	4 064	3 139
61.	KOSSUTH LAJOS U. (287) IVÓVÍZHÁLÓZAT	100	83	1982	92 321	92 321	92 321	5%		86 061	2 539	1 348	1 339	1 034
62.	KOSSUTH LAJOS U. (287) IVÓVÍZHÁLÓZAT	100	169	1982	187 058	187 058	187 058	5%		174 375	5 144	2 731	2 712	2 095
63.	KOSSUTH LAJOS U. (287) IVÓVÍZHÁLÓZAT	100	195	1982	215 358	215 358	215 358	5%		200 757	5 922	3 144	3 123	2 412
64.	KOSSUTH LAJOS U. (444) IVÓVÍZHÁLÓZAT	100	20	1982	22 327	22 327	22 327	5%		20 813	614	326	324	250
65.	KÖLCSEY U. (746) IVÓVÍZHÁLÓZAT	100	283	1982	312 647	312 647	312 647	5%		291 450	8 598	4 565	4 533	3 502
66.	MARGARETTA U. (609) IVÓVÍZHÁLÓZAT	100	303	1982	334 789	334 789	334 789	5%		312 091	9 207	4 888	4 854	3 750
67.	MÓRICZ ZSIGMOND U. (861) IVÓVÍZHÁLÓZAT	100	411	1982	454 731	454 731	454 731	5%		423 901	12 505	6 639	6 594	5 093
68.	OROSI U. (NYIREGYHÁZA TERÜLETÉN) IVÓVÍZHÁLÓZAT	200	865	1982	1 292 636	1 292 636	1 292 636	5%		1 204 996	35 548	18 872	18 743	14 478
69.	PETŐFI SÁNDOR U. (209) IVÓVÍZHÁLÓZAT	100	609	1982	673 136	673 136	673 136	5%		627 497	18 511	9 828	9 760	7 539
70.	PETŐFI SÁNDOR U. (454) IVÓVÍZHÁLÓZAT	100	310	1982	343 077	343 077	343 077	5%		319 816	9 435	5 009	4 975	3 842
71.	PETŐFI SÁNDOR U. (454) IVÓVÍZHÁLÓZAT	100	17	1982	18 538	18 538	18 538	5%		17 281	510	271	269	208
72.	PETŐFI SÁNDOR U. (454) IVÓVÍZHÁLÓZAT	100	79	1982	87 204	87 204	87 204	5%		81 292	2 398	1 273	1 264	977
73.	RÁKÓCZI U. (0121) IVÓVÍZHÁLÓZAT	100	528	1982	583 532	583 532	583 532	5%		543 969	16 047	8 520	8 461	6 536
74.	RÁKÓCZI U. (0121) IVÓVÍZHÁLÓZAT	110	34	1982	37 187	37 187	37 187	5%		34 666	1 023	543	539	416
75.	RÁKÓCZI U. (0121) IVÓVÍZHÁLÓZAT	300	454	1982	948 978	948 978	948 978	5%		884 637	26 097	13 855	13 760	10 629
76.	RIGÓ U. IVÓVÍZHÁLÓZAT	110	120	2009	311 847	311 847	311 847	5%		290 703	8 576	4 553	4 522	3 493
77.	SÓSTÓI U. (0112) IVÓVÍZHÁLÓZAT	300	225	1982	471 452	471 452	471 452	5%		439 488	12 965	6 883	6 836	5 280

Sz.	Megnevezés	Műszaki jellemző				Bruttó érték (Ft)	Nettó érték (Ft)	Könyv szerinti érték (Ft)	Érték eséskkenési leírásai kates	Jogok és kötelezettségek	Tulajdoni arányokunk megfelelő eszközérték					
		Átméfo	Anyag	Hossz (m)	Építés éve						Nyiregyháza (93,22%)	Nyirapazony (2,75%)	Nyirtura (1,46%)	Nagycsortesz (1,45%)	Sényő (1,12%)	
76.	SZABADSÁG U. (11/2) IVÓVIZHÁLÓZAT	100	ac	215	1982	237 595	237 595	237 595	5%		221 486	6 534	3 469	3 445	2 661	
79.	SZABADSÁG U. (4/1) IVÓVIZHÁLÓZAT	100	ac	297	1982	328 100	328 100	328 100	5%		305 655	9 023	4 790	4 757	3 675	
80.	SZABADSÁG U. (5/12) IVÓVIZHÁLÓZAT	100	pvc	415	1982	459 159	459 159	459 159	5%		428 028	12 627	6 704	6 658	5 143	
81.	SZABOLCS U. (374) IVÓVIZHÁLÓZAT	300	ac	316	1982	661 350	661 350	661 350	5%		616 510	18 187	9 656	9 590	7 407	
82.	SZABOLCS U. (374) IVÓVIZHÁLÓZAT	100	ac	34	1982	37 204	37 204	37 204	5%		34 681	1 023	543	539	417	
83.	SZABOLCS U. (374) IVÓVIZHÁLÓZAT	100	ac	223	1982	246 078	246 078	246 078	5%		229 394	6 767	3 593	3 568	2 756	
84.	SZÉCHENYI ISTVÁN U. (469) IVÓVIZHÁLÓZAT	100	ac	153	1982	169 387	169 387	169 387	5%		157 903	4 658	2 473	2 456	1 897	
85.	SZÉCHENYI ISTVÁN U. (469) IVÓVIZHÁLÓZAT	100	ac	56	1982	62 362	62 362	62 362	5%		58 134	1 715	910	904	698	
86.	SZÉCHENYI ISTVÁN U. (469) IVÓVIZHÁLÓZAT	100	ac	50	1982	55 479	55 479	55 479	5%		51 717	1 526	810	804	621	
87.	SZÉCHENYI ISTVÁN U. (469) IVÓVIZHÁLÓZAT	100	ac	281	1982	310 943	310 943	310 943	5%		289 861	8 551	4 540	4 509	3 483	
88.	SZÉCHENYI ISTVÁN U. (469) IVÓVIZHÁLÓZAT	100	ac	19	1982	20 539	20 539	20 539	5%		19 147	565	300	298	230	
89.	SZÉCHENYI ISTVÁN U. (469) IVÓVIZHÁLÓZAT	100	ac	229	1982	253 250	253 250	253 250	5%		236 080	6 964	3 697	3 672	2 836	
90.	TÁNCICS MIHÁLY U. (157) IVÓVIZHÁLÓZAT	100	ac	321	1982	355 463	355 463	355 463	5%		331 862	9 775	5 190	5 154	3 981	
91.	TÁNCICS MIHÁLY U. (157) IVÓVIZHÁLÓZAT	100	ac	319	1982	353 246	353 246	353 246	5%		329 296	9 714	5 157	5 122	3 956	
92.	VASVÁRI PÁL U. (19/2) IVÓVIZHÁLÓZAT	300	ac	9	1982	18 013	18 013	18 013	5%		16 792	495	263	261	202	
93.	VASVÁRI PÁL U. (19/2) IVÓVIZHÁLÓZAT	300	ac	248	1982	518 892	518 892	518 892	5%		483 711	14 270	7 576	7 524	5 812	
94.	VASVÁRI PÁL U. (19/2) IVÓVIZHÁLÓZAT	300	ac	18	1982	38 607	38 607	38 607	5%		35 989	1 062	564	560	432	
95.	VASVÁRI PÁL U. (19/2) IVÓVIZHÁLÓZAT	300	ac	120	1982	251 338	251 338	251 338	5%		234 297	6 912	3 670	3 644	2 815	
96.	VASVÁRI PÁL U. (19/2) IVÓVIZHÁLÓZAT	300	ac	113	1982	236 189	236 189	236 189	5%		220 176	6 495	3 448	3 425	2 645	
97.	VASVÁRI PÁL U. (19/2) IVÓVIZHÁLÓZAT	300	ac	114	1982	238 868	238 868	238 868	5%		222 673	6 569	3 487	3 464	2 675	
98.	VASVÁRI PÁL U. (19/2) IVÓVIZHÁLÓZAT	300	ac	39	1982	80 873	80 873	80 873	5%		75 390	2 224	1 181	1 173	906	
99.	VASVÁRI PÁL U. (19/2) IVÓVIZHÁLÓZAT	300	ac	163	1982	341 126	341 126	341 126	5%		317 997	9 381	4 980	4 946	3 821	
100.	VASVÁRI PÁL U. (19/2) IVÓVIZHÁLÓZAT	300	ac	49	1982	103 256	103 256	103 256	5%		96 255	2 840	1 508	1 497	1 156	

Ssz.	Megnevezés	Műszaki jellemző			Érték csökkentési leírási kulcs	Jogok és kötelezettségek	Tulajdoni arányoknak megfelelő eszközérték							
		Átmérő	Anyag	Hossz (m)			Építés éve	Bruttó érték (Ft)	Nettó érték (Ft)	Könyv szerinti érték (Ft)	Nyírpalony (2,75%)	Nyírura (1,46%)	Nagycsérkesz (1,45%)	Sépyó (1,12%)
101.	VASVÁRI PÁL U. (19/2) IVÓVÍZHÁLÓZAT	100	ac	244	1982	5%		269 706	269 706	269 706	7 417	3 938	3 911	3 021
102.	VASVÁRI PÁL U. (19/2) IVÓVÍZHÁLÓZAT	100	ac	8	1982	5%		8 417	8 417	8 417	231	123	122	94
103.	VASVÁRI PÁL U. (19/2) IVÓVÍZHÁLÓZAT	300	ac	150	1982	5%		312 861	312 861	312 861	8 604	4 568	4 536	3 504
104.	VASVÁRI PÁL U. (19/2) IVÓVÍZHÁLÓZAT	300	ac	273	1982	5%		571 860	571 860	571 860	15 726	8 349	8 292	6 405
105.	VASVÁRI PÁL U. (19/2) IVÓVÍZHÁLÓZAT	300	ac	89	1982	5%		186 203	186 203	186 203	5 121	2 719	2 700	2 085
<b>Összesen:</b>								<b>30 059 175</b>	<b>30 059 175</b>	<b>30 059 175</b>	<b>826 627</b>	<b>438 864</b>	<b>435 858</b>	<b>336 663</b>



Átadás - átvételi jegyzőkönyv  
 Vagyongkezelési szerződés  
 Nyiregyházi Ivóvízellátási Rendszer  
 Nyirpazony  
 Ivóvízágazat  
 Építmény  
 2013.01.01.

1. sz. melléklet

Ssz.	Megnevezés	Műszaki jellemző	Üzembe helyezés éve	Bruttó érték (Ft)	Nettó érték (Ft)	Könyv szerinti érték (Ft)	Érték csökkenési leírási kulcs	Jogok és kötelezettségek	Tulajdoni arányoknak megfelelő eszközérték				
									Nyiregyháza (93,22%)	Nyirpazony (2,75%)	Nyirtura (1,46%)	Nagyserkesz (1,45%)	Sényő (1,12%)
1.	ÜZEMVITELI ÉPÜLET		1998	2 079 788	2 079 788	2 079 788	4%		1 938 778	57 194	30 365	30 157	23 294
2.	TUZIVIZTAROZO TER.NYIRPAZONY		1996	31 440	31 440	31 440	0%		29 308	865	459	456	352
3.	NYIRPAZONY VIZMUTELEP T.		1997	352 000	352 000	352 000	0%		328 134	9 680	5 139	5 104	3 942
4.	TUZIVIZTAROZO 50m3 NYIRPAZONY	50 m <sup>3</sup>	1978	341 058	341 058	341 058	4%		317 934	9 379	4 979	4 945	3 820
	<b>Összesen:</b>			<b>2 804 286</b>	<b>2 804 286</b>	<b>2 804 286</b>			<b>2 614 155</b>	<b>77 118</b>	<b>40 943</b>	<b>40 662</b>	<b>31 408</b>





Átadás - átvételi jegyzőkönyv  
Vagyonkezelési szerződés  
Nyiregyházi Ivóvízellátási Rendszer  
Nyírtura  
Ivóvízhálózat  
2013.01.01.

1. sz. melléklet

Ssz.	Megnevezés	Műszaki jellemző			Bruttó érték (Ft)	Nettó érték (Ft)	Könyv szerinti érték (Ft)	Érték- csökkenési leírási kulf	Jogok és kötelezettségek	Tulajdoni arányoknak megfelelő eszközérték			Sényő (1,12%)		
		Átmérő	Anyag	Hossz (m)						Építés éve	Nyiregyháza (93,22%)	Nyirpazony (2,75%) Nyírtura (1,46%)		Nagyszerkesz (1,45%)	
1.	(022/19) IVÓVIZHÁLÓZAT	100	pvc	189	1988	215 700	215 700	215 700	5%		201 076	5 932	3 149	3 128	2 416
2.	(058/1) IVÓVIZHÁLÓZAT	200	ac	356	1988	547 734	547 734	547 734	5%		510 598	15 063	7 997	7 942	6 135
3.	(064) IVÓVIZHÁLÓZAT	100	pvc	477	1988	542 874	542 874	542 874	5%		506 067	14 929	7 926	7 872	6 080
4.	(107/1) IVÓVIZHÁLÓZAT	200	ac	632	1988	972 546	972 546	972 546	5%		906 608	26 745	14 199	14 102	10 893
5.	(236/2) IVÓVIZHÁLÓZAT	200	ac	187	1988	287 267	287 267	287 267	5%		267 790	7 900	4 194	4 165	3 217
6.	(239) IVÓVIZHÁLÓZAT	200	ac	89	1988	137 264	137 264	137 264	5%		127 957	3 775	2 004	1 990	1 537
7.	(244/8) IVÓVIZHÁLÓZAT	100	pvc	40	1988	45 479	45 479	45 479	5%		42 395	1 251	664	659	509
8.	(354/56) IVÓVIZHÁLÓZAT	100	pvc	168	1988	191 387	191 387	191 387	5%		178 411	5 263	2 794	2 775	2 144
9.	(362) IVÓVIZHÁLÓZAT	100	pvc	153	1988	174 374	174 374	174 374	5%		162 552	4 795	2 546	2 528	1 953
10.	(409/4) IVÓVIZHÁLÓZAT	200	ac	225	1988	347 026	347 026	347 026	5%		323 497	9 543	5 067	5 032	3 887
11.	(411) IVÓVIZHÁLÓZAT	200	ac	140	1988	215 499	215 499	215 499	5%		200 889	5 926	3 146	3 125	2 414
12.	(445) IVÓVIZHÁLÓZAT	100	pvc	138	1988	157 347	157 347	157 347	5%		146 679	4 327	2 297	2 282	1 762
13.	ARANY J. U.(496) IVÓVIZHÁLÓZAT	100	pvc	6	1988	55 720	55 720	55 720	5%		51 942	1 532	814	808	624
14.	ARANY J. U.(496) IVÓVIZHÁLÓZAT	100	pvc	49	1988	6 639	6 639	6 639	5%		6 189	183	97	96	74
15.	ARANY JÁNOS U. (122) IVÓVIZHÁLÓZAT	100	pvc	79	1988	101 023	101 023	101 023	5%		94 174	2 778	1 475	1 465	1 131
16.	ARANY JÁNOS U. (122) IVÓVIZHÁLÓZAT	100	pvc	126	1988	222 624	222 624	222 624	5%		207 530	6 122	3 230	3 228	2 493
17.	ARANY JÁNOS U. (122) IVÓVIZHÁLÓZAT	100	pvc	460	1988	91 495	91 495	91 495	5%		85 291	2 516	1 336	1 327	1 025
18.	ARANY JÁNOS U. (122) IVÓVIZHÁLÓZAT	100	pvc	69	1988	78 928	78 928	78 928	5%		73 577	2 171	1 132	1 144	884
19.	ARANY JÁNOS U. (122) IVÓVIZHÁLÓZAT	100	pvc	195	1988	524 284	524 284	524 284	5%		488 738	14 418	7 655	7 602	5 872
20.	ARANY JÁNOS U. (122) IVÓVIZHÁLÓZAT	100	pvc	89	1988	143 838	143 838	143 838	5%		134 086	3 956	2 100	2 086	1 611
21.	ARANY JÁNOS U. (122) IVÓVIZHÁLÓZAT	100	pvc	80	1988	89 590	89 590	89 590	5%		83 516	2 464	1 308	1 299	1 003
22.	ARANY JÁNOS U. (38) IVÓVIZHÁLÓZAT	100	pvc	66	1988	45 655	45 655	45 655	5%		42 559	1 256	667	662	511
23.	ARANY JÁNOS U. (38) IVÓVIZHÁLÓZAT	100	pvc	179	1988	204 303	204 303	204 303	5%		190 451	5 618	2 983	2 962	2 288
24.	ARANY JÁNOS U. (38) IVÓVIZHÁLÓZAT	100	pvc	40	1988	75 531	75 531	75 531	5%		70 410	2 077	1 103	1 095	846
25.	DÓZSA Gy. U.(247) IVÓVIZHÁLÓZAT	100	pvc	181	1988	205 690	205 690	205 690	5%		191 744	5 656	3 003	2 983	2 304
26.	DÓZSA GyÖRGY U. (334) IVÓVIZHÁLÓZAT	100	pvc	18	1988	20 881	20 881	20 881	5%		19 465	574	305	303	234
27.	DÓZSA GyÖRGY U. (334) IVÓVIZHÁLÓZAT	100	pvc	211	1988	1 042 396	1 042 396	1 042 396	5%		971 721	28 666	15 219	15 115	11 675
28.	DÓZSA GyÖRGY U. (334) IVÓVIZHÁLÓZAT	100	pvc	915	1988	240 047	240 047	240 047	5%		223 772	6 601	3 505	3 481	2 689

Ssz.	Megnevezés	Műszaki jellemző					Bruttó érték (Ft)	Nettó érték (Ft)	Könyv szerinti érték (Ft)	Érték- csökkenési leltári hátsó	Jogok és kötelezettségek	Teljesítmény arányoknak megfelelő eszközérték				
		Átmérő	Anyag	Hossz (m)	Építés éve							Nyíregyháza (93,22%)	Nyírtelep (2,75%)	Nyírtelep (1,46%)	Nagyasszony (1,45%)	Sényő (1,12%)
29.	JÓZSEF ATTILA U. (462) IVÓVÍZHALÓZAT	100	pvc	431	1988	491 157	491 157	491 157	5%		457 857	13 507	7 171	7 122	5 501	
30.	KOSSUTH LAJOS U. (436) IVÓVÍZHALÓZAT	100	pvc	238	1988	270 938	270 938	270 938	5%		252 569	7 451	3 956	3 929	3 035	
31.	KOSSUTH LAJOS U. (444) IVÓVÍZHALÓZAT	150	pvc	196	1988	645 806	645 806	645 806	5%		602 020	17 760	9 429	9 364	7 233	
32.	KOSSUTH LAJOS U. (444) IVÓVÍZHALÓZAT	150	pvc	102	1988	271 731	271 731	271 731	5%		253 308	7 473	3 967	3 940	3 043	
33.	KOSSUTH LAJOS U. (444) IVÓVÍZHALÓZAT	150	pvc	218	1988	141 447	141 447	141 447	5%		131 857	3 890	2 065	2 051	1 584	
34.	KOSSUTH LAJOS U. (444) IVÓVÍZHALÓZAT	150	pvc	466	1988	301 748	301 748	301 748	5%		281 289	8 298	4 406	4 375	3 380	
35.	LIBABOKOR DEJ. ÁG (046/1) IVÓVÍZHALÓZAT	100	pvc	971	1999	1 573 833	1 573 833	1 573 833	5%		1 467 127	43 280	22 978	22 821	17 627	
36.	LIBABOKOR ÉSZAKI ÁG (601) IVÓVÍZHALÓZAT	100	pvc	516	1999	835 765	835 765	835 765	5%		779 100	22 984	12 202	12 119 *	9 361	
37.	LIBABOKOR NYUGATI ÁG (046/5) IVÓVÍZHALÓZAT	100	pvc	314	1999	509 159	509 159	509 159	5%		474 638	14 002	7 434	7 383	5 703	
38.	LIBABOKOR TÁVVEZETÉK (050) IVÓVÍZHALÓZAT	150	pvc	2982	1999	5 879 567	5 879 567	5 879 567	5%		5 480 932	161 688	85 842	85 254	65 851	
39.	LILJOM U. (354/64) IVÓVÍZHALÓZAT	100	pvc	205	1988	113 698	113 698	113 698	5%		105 989	3 127	1 660	1 649	1 273	
40.	LILJOM U. (354/64) IVÓVÍZHALÓZAT	100	pvc	100	1988	233 993	233 993	233 993	5%		218 129	6 435	3 416	3 393	2 621	
41.	NÁRCISZ U. (354/43) IVÓVÍZHALÓZAT	100	pvc	167	1988	190 007	190 007	190 007	5%		177 124	5 225	2 774	2 755	2 128	
42.	NYÍREGYHÁZI U. (020 - NYÍREGYHÁZI TERÜLETÉN) IVÓVÍZHALÓZAT	200	ac	1404	1988	4 645 420	4 645 420	4 645 420	5%		4 330 460	127 749	67 823	67 359	52 029	
43.	PETŐFI SÁNDOR U. (27) IVÓVÍZHALÓZAT	100	pvc	270	1988	307 852	307 852	307 852	5%		286 980	8 466	4 495	4 464	3 448	
44.	PETŐFI SÁNDOR U. (39) IVÓVÍZHALÓZAT	100	pvc	211	1988	796 623	796 623	796 623	5%		742 612	21 907	11 631	11 551	8 922	
45.	PETŐFI SÁNDOR U. (39) IVÓVÍZHALÓZAT	100	pvc	94	1988	240 215	240 215	240 215	5%		223 928	6 606	3 507	3 483	2 690	
46.	PETŐFI SÁNDOR U. (39) IVÓVÍZHALÓZAT	100	pvc	699	1988	107 364	107 364	107 364	5%		100 085	2 953	1 568	1 557	1 202	
47.	PIPACS U. (354/9) IVÓVÍZHALÓZAT	100	pvc	22	1988	25 569	25 569	25 569	5%		23 835	703	373	371	286	
48.	PIPACS U. (354/9) IVÓVÍZHALÓZAT	100	pvc	105	1988	119 335	119 335	119 335	5%		111 244	3 282	1 742	1 730	1 337	
49.	PIPACS U. (354/9) IVÓVÍZHALÓZAT	100	pvc	69	1988	78 928	78 928	78 928	5%		73 577	2 171	1 152	1 144	884	
50.	RAKÓCZI BERENC U. (189/1) IVÓVÍZHALÓZAT	100	pvc	11	1988	791 441	791 441	791 441	5%		737 781	21 765	11 555	11 476	8 864	

Ssz.	Magnevezés	Műszaki jellemző			Könyv szerinti érték (Ft)	Érték- esőkkenési leírási kulcs	Jogok és kötelezettségek	Tulajdoni arányoknak megfelelő eszközérték					
		Átmérő	Hossz (m)	Építés éve				Nyírtúra (93,22%)	Nyírtúra (2,75%)	Nagyserkesz (1,45%)	Sényő (1,12%)		
51.	RAKÓCZI FERENC U. (189/1) IVÓVÍZHÁLÓZAT	200	ac	514	1988	12 465	5%		11 620	343	182	181	140
52.	RAKÓCZI FERENC U. (189/1) IVÓVÍZHÁLÓZAT	200	ac	34	1988	18 881	5%		17 601	519	276	274	211
53.	RAKÓCZI FERENC U. (189/1) IVÓVÍZHÁLÓZAT	100	pvc	214	1988	243 431	5%		226 927	6 694	3 554	3 530	2 726
54.	RAKÓCZI FERENC U. (189/1) IVÓVÍZHÁLÓZAT	100	pvc	17	1988	52 661	5%		49 090	1 448	769	764	590
55.	RAKÓCZI FERENC U. (189/2) IVÓVÍZHÁLÓZAT	100	pvc	209	1988	438 798	5%		409 048	12 067	6 406	6 363	4 915
56.	RAKÓCZI FERENC U. (189/2) IVÓVÍZHÁLÓZAT	100	pvc	385	1988	237 595	5%		221 486	6 534	3 469	3 445	2 661
57.	RÓZSA U. (354/64) IVÓVÍZHÁLÓZAT	100	pvc	205	1988	113 698	5%		105 989	3 127	1 660	1 649	1 273
58.	RÓZSA U. (354/64) IVÓVÍZHÁLÓZAT	100	pvc	100	1988	233 993	5%		218 129	6 435	3 416	3 393	2 621
59.	SZABADSÁG U. (512) IVÓVÍZHÁLÓZAT	100	pvc	567	1988	645 848	5%		602 060	17 761	9 429	9 365	7 233
60.	TANCICS MIHÁLY U. (234/1) IVÓVÍZHÁLÓZAT	200	ac	187	1988	287 748	5%		268 239	7 913	4 201	4 172	3 223
61.	TANCICS MIHÁLY U. (234/2) IVÓVÍZHÁLÓZAT	100	pvc	1016	1988	1 156 778	5%		1 078 348	31 811	16 889	16 773	12 956
62.	TEMETŐ U. (418) IVÓVÍZHÁLÓZAT	100	pvc	842	1988	959 408	5%		894 360	26 384	14 007	13 911	10 745
<b>Összesen:</b>						<b>29 956 040</b>			<b>27 925 020</b>	<b>823 791</b>	<b>437 358</b>	<b>434 363</b>	<b>335 508</b>



Ssz.	Megnevezés	Műszaki jellemző			Építés éve	Bruttó érték (Ft)	Nettó érték (Ft)	Könyv szerinti érték (Ft)	Érték csökkenési leírási kulcs	Jogok és kötelezettségek	Tulajdoni arányoknak megfelelő eszközérték				
		Átmérő	Anyag	Hossz (m)							Nyiregháza (93,22%)	Nyirpazony (2,75%)	Nyirtura (1,46%)	Nagyszerkez (1,45%)	Sényő (1,12%)
1.	(0114) IVÓVÍZHÁLÓZAT	100	pvc	217	1988	287 996	287 996	287 996	4%		268 470	7 920	4 205	4 176	3 226
2.	(0126-NYIRTURA TERÜLETÉN) IVÓVÍZHÁLÓZAT	200	ac	1404	1988	2 520 740	2 520 740	2 520 740	4%		2 349 834	69 320	36 803	36 551	28 232
3.	(0156/1) IVÓVÍZHÁLÓZAT	200	ac	541	1988	971 087	971 087	971 087	4%		905 247	26 705	14 178	14 081	10 876
4.	(0158/1) IVÓVÍZHÁLÓZAT	200	ac	841	1988	1 509 614	1 509 614	1 509 614	4%		1 407 263	41 514	22 040	21 889	16 908
5.	(460/41) IVÓVÍZHÁLÓZAT	100	pvc	112	1988	148 202	148 202	148 202	4%		138 154	4 076	2 164	2 149	1 660
6.	(460/61) IVÓVÍZHÁLÓZAT	100	pvc	130	1988	172 501	172 501	172 501	4%		160 805	4 744	2 519	2 501	1 932
7.	(461/5) IVÓVÍZHÁLÓZAT	100	pvc	142	1988	188 423	188 423	188 423	4%		175 648	5 182	2 751	2 732	2 110
8.	(471) IVÓVÍZHÁLÓZAT	100	pvc	122	1988	161 814	161 814	161 814	4%		150 843	4 450	2 362	2 346	1 812
9.	ADY ENDRE U.(165) IVÓVÍZHÁLÓZAT	100	pvc	170	1988	225 438	225 438	225 438	4%		210 154	6 200	3 291	3 269	2 525
10.	APAGYU U.(120) IVÓVÍZHÁLÓZAT	100	pvc	282	1988	374 678	374 678	374 678	4%		349 275	10 304	5 470	5 433	4 196
11.	BEKE U.(472) IVÓVÍZHÁLÓZAT	100	pvc	201	1988	267 501	267 501	267 501	4%		249 364	7 356	3 906	3 879	2 996
12.	BEKE U.(472) IVÓVÍZHÁLÓZAT	100	pvc	111	1988	147 081	147 081	147 081	4%		137 109	4 045	2 147	2 133	1 647
13.	BEKE U.(472) IVÓVÍZHÁLÓZAT	100	pvc	178	1988	237 212	237 212	237 212	4%		221 129	6 523	3 463	3 440	2 657
14.	BEKE U.(472) IVÓVÍZHÁLÓZAT	100	pvc	191	1988	254 298	254 298	254 298	4%		237 057	6 993	3 713	3 687	2 848
15.	BOGDÁNYI U.(458) IVÓVÍZHÁLÓZAT	100	pvc	145	1988	193 022	193 022	193 022	4%		179 936	5 308	2 818	2 799	2 162
16.	BOGDÁNYI U.(458) IVÓVÍZHÁLÓZAT	100	pvc	195	1988	259 428	259 428	259 428	4%		241 838	7 134	3 788	3 762	2 906
17.	BOGDÁNYI U.(458) IVÓVÍZHÁLÓZAT	100	pvc	33	1988	44 141	44 141	44 141	4%		41 148	1 214	644	640	494
18.	DOZSA GYÖRGY U.(11) IVÓVÍZHÁLÓZAT	100	pvc	344	1988	457 331	457 331	457 331	4%		426 324	12 577	6 677	6 631	5 122
19.	IBOLYA U.(460/28) IVÓVÍZHÁLÓZAT	100	pvc	155	1988	205 486	205 486	205 486	4%		191 554	5 651	3 000	2 980	2 301
20.	IBOLYA U.(460/28) IVÓVÍZHÁLÓZAT	100	pvc	168	1988	223 563	223 563	223 563	4%		208 405	6 148	3 264	3 242	2 504
21.	KAPITÁNY U.(220) IVÓVÍZHÁLÓZAT	100	pvc	251	1988	333 545	333 545	333 545	4%		310 930	9 172	4 870	4 836	3 736
22.	KAPITÁNY U.(255) IVÓVÍZHÁLÓZAT	100	pvc	62	1988	82 075	82 075	82 075	4%		76 510	2 257	1 198	1 190	919
23.	KOSSUTH L. KÖZ(96) IVÓVÍZHÁLÓZAT	100	pvc	102	1988	135 089	135 089	135 089	4%		125 930	3 715	1 972	1 959	1 513
24.	KOSSUTH L. KÖZ(96) IVÓVÍZHÁLÓZAT	100	pvc	121	1988	161 470	161 470	161 470	4%		150 522	4 440	2 357	2 341	1 808
25.	KOSSUTH LAJOS U.(121) IVÓVÍZHÁLÓZAT	100	pvc	156	1988	207 245	207 245	207 245	4%		193 194	5 699	3 026	3 005	2 321
26.	KOSSUTH LAJOS U.(121) IVÓVÍZHÁLÓZAT	150	pvc	293	1988	473 718	473 718	473 718	4%		441 600	13 027	6 916	6 869	5 306

Ssz.	Megnevezés	Műszaki jellemző				Bruttó érték (Ft)	Nettó érték (Ft)	Könyv szerinti érték (Ft)	Érték csökkenési leírásí kulfcs	Jogok és kötelezettségek	Tulajdoni arányoknak megfelelő eszközérték					
		Ámérté	Anyag	Hossz (m)	Építés éve						Nyiregyházi (93,22%)	Nyirpazony (2,75%)	Nyírura (1,46%)	Nagyserkez (1,45%)	Sénye (1,12%)	
27.	KOSSUTH LAJOS U.(121) IVÓVIZHÁLÓZAT	100	pvc	229	1988	304 745	304 745	304 745	4%		284 084	8 380	4 449	4 419	3 413	
28.	KOSSUTH LAJOS U.(121) IVÓVIZHÁLÓZAT	150	pvc	291	1988	470 523	470 523	470 523	4%		438 621	12 939	6 870	6 823	5 270	
29.	KOSSUTH LAJOS U.(121) IVÓVIZHÁLÓZAT	150	pvc	257	1988	415 272	415 272	415 272	4%		387 117	11 420	6 063	6 021	4 651	
30.	KOSSUTH LAJOS U.(121) IVÓVIZHÁLÓZAT	150	pvc	125	1988	202 268	202 268	202 268	4%		188 554	5 562	2 953	2 933	2 265	
31.	KOSSUTH LAJOS U.(121) IVÓVIZHÁLÓZAT	150	pvc	534	1988	863 168	863 168	863 168	4%		804 645	23 737	12 602	12 516	9 667	
32.	KOSSUTH LAJOS U.(121) IVÓVIZHÁLÓZAT	150	pvc	139	1988	224 302	224 302	224 302	4%		209 094	6 168	3 275	3 252	2 512	
33.	KOSSUTH LAJOS U.(121) IVÓVIZHÁLÓZAT	150	pvc	152	1988	245 453	245 453	245 453	4%		228 811	6 750	3 584	3 559	2 749	
34.	KOSSUTH LAJOS U.(121) IVÓVIZHÁLÓZAT	150	pvc	26	1988	42 027	42 027	42 027	4%		39 178	1 156	614	609	471	
35.	PÉTERFI SANDOR U.(393) IVÓVIZHÁLÓZAT	100	pvc	652	1988	866 180	866 180	866 180	4%		807 453	23 820	12 646	12 560	9 701	
36.	PAKÓCZI FERENC U.(290) IVÓVIZHÁLÓZAT	150	pvc	275	1988	444 573	444 573	444 573	4%		414 431	12 226	6 491	6 446	4 979	
37.	PAKÓCZI FERENC U.(290) IVÓVIZHÁLÓZAT	150	pvc	391	1988	632 327	632 327	632 327	4%		589 455	17 389	9 232	9 169	7 082	
38.	PAKÓCZI FERENC U.(290) IVÓVIZHÁLÓZAT	150	pvc	559	1988	903 296	903 296	903 296	4%		842 053	24 841	13 188	13 098	10 117	
39.	SZABADSÁG U.(64) IVÓVIZHÁLÓZAT	100	pvc	930	1988	1 235 556	1 235 556	1 235 556	4%		1 151 785	33 978	18 039	17 916	13 838	
40.	VÖRÖSCSILLAG U.(241) IVÓVIZHÁLÓZAT	100	pvc	151	1988	200 977	200 977	200 977	4%		187 351	5 527	2 934	2 914	2 251	
41.	VÖRÖSCSILLAG U.(241) IVÓVIZHÁLÓZAT	100	pvc	220	1988	292 373	292 373	292 373	4%		272 550	8 040	4 269	4 239	3 275	
<b>Összesen:</b>						<b>17 585 737</b>	<b>17 585 737</b>	<b>17 585 737</b>			<b>16 393 424</b>	<b>483 608</b>	<b>256 752</b>	<b>254 993</b>	<b>196 960</b>	